

الجمهورية الإسلامية الموريتانية

شرف - إزاء - عدالة

## وزارة التعليم العالي والبحث العلمي

الدليل الإحصائي للتعليم العالي  
وت ع ب ع 2016-2017

## الفهرست

10	تمهيد
11	إ- تقديم
12	إإ- مؤسسات التعليم العالي والبحث العلمي
12	إإ-1 المؤسسات العمومية الواقعة تحت الوصاية أو الوصاية المزدوجة لوزارة التعليم العالي والبحث العلمي
13	إإ-2 المؤسسات الخصوصية
14	إإإ- الدخول إلى التعليم العالي
15	إإإ-1 المترشحون للباكوريا 2016
15	إإإ-1.1 أعداد المترشحين حسب الولاية
16	إإإ-2.1 أعداد المترشحين حسب طبيعة الترشح والشعبة
16	إإإ-3.1 توزيع المترشحين حسب طبيعة البكالوريا
17	إإإ-4.1 توزيع المترشحين حسب الجنس
18	إإإ-5.1 توزيع المترشحين حسب الشعبة
19	إإإ-2. الناجحون في الباكوريا 2016
19	إإإ-1.2.1 توزيع الناجحين حسب نوع الترشح والشعبة
20	إإإ-2.2.1 نسبة النجاح حسب الجنس والشعبة
21	إإإ-3.2.1 نسبة النجاح حسب الشعبة وطبيعة الترشح
22	إإإ-4.2.1 توزيع الناجحين الموجهين
22	إ- حسب شعبة الباكوريا والمؤسسة
23	ب- حسب شعبة الباكوريا والدولة المستقبلة
24	إإ-1- التعليم العالي العمومي
25	إإ-1.1 الطلاب
25	إإ-1-1-1 توزيع الطلاب حسب المؤسسات العمومية
26	إإ-1-1-2 أ توزيع الطلاب حسب المؤسسة والجنس موريتانيون وأجانب
27	إإ-1-1-2 ب توزيع الطلاب حسب المؤسسة، الموريتانيين والأجانب
28	إإ-1.1.1 أ الجامعات والمعاهد: مجموع الطلبة الموريتانيين حسب المؤسسة والمستوي والجنس
29	إإ-1.1.1 ب المدارس والمراكز: مجموع الطلبة الموريتانيين حسب المؤسسة والمستوي والجنس
30	إإ-1.1.1.1 توزيع الطلبة حسب المؤسسة، العمر والجنس
32	إإ-1.1.1.2 أ. الجامعات: توزيع الطلبة الموريتانيين حسب المؤسسة والمستوى ومجال الدراسة والجنس

1. 5. ب. المدارس، المعاهد والمراكز: توزيع الطلبة الموريتانيين حسب المؤسسة والمستوى ومجال الدراسة والجنس 34
- 6.1.IV. توزيع الطلبة حسب المجال الدراسي والجنس 35
- 7.1.IV. أ. توزيع الممنوحين والمستفيدين من مساعدة حسب المؤسسة 36
- 7.1.IV. أ. المبالغ المخصصة للمنح 37
- 8.1.IV. خريجو السنة الجامعية 2015-2016 38
- 8.1.IV. أ. توزيع خريجي السنة الجامعية 2015-2016 حسب الشهادة و المؤسسة و الجنس 38
- 8.1.IV. ب. توزيع خريجي السنة الجامعية 2015-2016 حسب الشهادة و المؤسسة 39
- 8.1.IV. ج. توزيع خريجي السنة الجامعية 2015-2016 حسب الميدان الدراسي و الشهادة و المؤسسة و الجنس ( CITE 2013 ) 40
- 8.1.IV. د. توزيع خريجي السنة الجامعية 2015-2016 حسب الميدان الدراسي المتخصص 42
- 8.1.IV. هـ. توزيع الطلاب الموريتانيين خريجو مؤسسات أجنبية 2016 حسب الدولة المستقبلية وميدان الدراسة، (CITE 2013) 44
- 8.1.IV. و. توزيع خريجي الطلاب من مؤسسات خارجية حسب الميدان الدراسي 45
- 9.1.IV. الطلاب الموريتانيون الممنوحون بالخارج 46
- 9.1.IV. أ. الطلاب الموريتانيون الممنوحون إلي الخارج حسب المستوى، النوع و الدولة المستقبلية 46
- 9.1.IV. ب. الطلاب الموريتانيون الممنوحون إلي الخارج حسب السلك و الدولة المستقبلية 47
- 9.1.IV. ج. الطلاب الموريتانيون الممنوحون بالخارج حسب ميدان الدراسة 48
- 9.1.IV. د. الطلاب الموريتانيون الممنوحون في الخارج حسب الدولة المستقبلية والجنس 49
- 9.1.IV. هـ. توزيع الطلاب حسب الدولة المستقبلية والعمر والنوع 50
- 9.1.IV. و. توزيع الطلاب الموريتانيين الممنوحين إلي الخارج حسب العمر 51
- 9.1.IV. ز. توزيع الطلاب الموريتانيون الممنوحين إلي الخارج والمبالغ المصروفة لهم حسب السلك و البلد المستقبل (2016-2017 بالإضافة لمستحقات سابقة) 52
- 2.IV - المدرسون 54**
- 1-2-IV - توزيع المدرسين حسب المؤسسات 55
- 2-2-IV - توزيع المدرسين الموريتانيين حسب الدرجة 56
- 3-2-IV - توزيع المدرسين الدائمين حسب المجال العمري 57
- 4-2-IV - توزيع المدرسين حسب الدرجة و المؤسسة 58
- 5-2-IV - توزيع الأساتذة الدائمين حسب المؤسسة و المجال العمري و النوع 59
- 6-2-IV - الأساتذة الدائمون حسب الشهادة و الجنس و المؤسسة 60
- 7-2-IV - توزيع الأساتذة الموريتانيين الدائمين حسب مجال الدراسة (CITE 2013) 61
- 9-2-IV - توزيع الأساتذة الدائمين حسب المؤسسة و الدرجة و مجال الدراسة و الجنس 63
- 10-2-IV - توزيع الأساتذة الدائمين حسب المؤسسة ، مجال الدراسة، الشهادة و الجنس 67
- 11-2-VI - الأساتذة المكتتبون سنة 2017 70
- 1-11-2-VI - توزيع الأساتذة المكتتبين حسب المؤسسة 70
- 2-11-2-VI - توزيع الأساتذة المكتتبين حسب المؤسسة و المجال العمري و النوع 70

71	3-11-2-VI توزيع الأساتذة المكتتبين حسب المؤسسة ومجال الدراسة
73	4-11-2-VI توزيع الأساتذة المكتتبين حسب المؤسسة، الدرجة و الشهادة
74	3-VI توزيع أشخاص الديوان والمديريات المركزية
75	عمال المركز الوطني للخدمات الجامعية
76	4-VI توزيع الأشخاص الإداريين حسب المؤسسة
78	<b>-V التعليم العالي الخصوصي</b>
79	<b>1.V الطلاب</b>
79	1.1.V توزيع الطلاب حسب المؤسسة و الجنس، الموريتانيون والأجانب
	2.1.V توزيع الطلاب حسب المؤسسة و الجنس و المستوي مجموع الطلاب حسب المؤسسات و الجنس و المستوي
79	
80	2.1.V توزيع الطلاب حسب الجنسية و الجنس
81	4.1.V توزيع الطلاب الموريتانيين و الأجانب حسب المؤسسة و الجنس
81	5.1.V توزيع طلاب التعليم الحر حسب المؤسسات
82	6.1.V توزيع الطلاب حسب المؤسسة و العمر و حسب الجنس
83	7.1.V توزيع طلاب المؤسسات الحرة حسب المؤسسة و العمر
84	8.1.V توزيع طلاب المؤسسات الحرة حسب مجال الدراسة
85	<b>-VI التعليم العالي العمومي و الخصوصي</b>
86	<b>1.IV الطلاب</b>
86	1.1.IV توزيع الطلاب حسب المؤسسة
88	2.1.IV توزيع الطلبة الموريتانيين والأجانب حسب المؤسسة والجنس
89	1.3.1.V الجامعات : مجموع الطلبة الموريتانيين حسب المؤسسة والمستوي والجنس
90	1.4.1.V ب. المدارس، المعاهد والمراكز: توزيع الطلبة الموريتانيين حسب المؤسسة والمستوي والجنس
91	5.1.V أعداد الطلبة حسب المؤسسة، العمر و الجنس
93	<b>-VII ملحقات</b>
94	<b>1-VII مؤسسات التعليم العالي حسب الوصاية والطبيعة وسنة الافتتاح</b>
95	<b>2-VII -التمدرس</b>
95	1-2-VII -1- نسبة التمدرس (التعليم الأساسي والثانوي)
96	2-2-VII -2- التمدرس و المترشحون للباكلوريا حسب الولاية
96	<b>3-VII -الساعات الإضافية 2016/2017</b>
97	<b>4-VII -دليل النصوص</b>
97	<b>1 - دليل المراسيم</b>

97

ب-دليل المقررات

98 1-5-VII مجالات التعليم والتدريب في إسكد 2013 (إسكد- مجالات) ومجالات التعليم في إسكد 1997

99 2-5-VII مجالات التعليم والتدريب حسب التصنيف الدولي الموحد للتعليم

## لائحة الجداول

- جدول 1: المؤسسات الخصوصية ..... 13
- جدول 2: أعداد المترشحين للباكالوريا حسب الولاية ..... 15
- جدول 3: أعداد المترشحين حسب نوع الترشح والشعبة ..... 16
- جدول 4: توزيع المترشحين حسب طبيعة البكالوريا ..... 16
- جدول 5: توزيع المترشحين حسب الجنس ..... 17
- جدول 6: توزيع المترشحين حسب الشعبة ..... 18
- جدول 7: توزيع الناجحين حسب نوع الترشح والشعبة ..... 19
- جدول 8: نسبة النجاح حسب الجنس والشعبة ..... 20
- جدول 9: نسبة النجاح حسب الشعبة ونوع الترشح ..... 21
- جدول 10: توزيع الناجحين الموجهين حسب شعبة البكالوريا والمؤسسة ..... 22
- جدول 11: أعداد الطلاب حسب المؤسسات العمومية ..... 25
- جدول 12: أعداد الطلاب حسب المؤسسة والجنس موريتانيون وأجانب ..... 26
- جدول 13: أعداد الطلاب حسب المؤسسة، الموريتانيين والأجانب ..... 27
- جدول 14: الجامعات والمعاهد: مجموع الطلبة الموريتانيين حسب المؤسسة والمستوي والجنس ..... 28
- جدول 15: المدارس والمراكز: مجموع الطلبة الموريتانيين حسب المؤسسة والمستوي والجنس ..... 29
- جدول 16: المدرسة العليا للتعليم ..... 29
- جدول 17: أعداد الطلبة حسب المؤسسة، العمر والجنس ..... 31
- جدول 18: الجامعات: مجموع الطلبة الموريتانيين حسب المؤسسة والمستوى ومجال الدراسة والجنس ..... 33
- جدول 19: المدارس، المعاهد والمراكز: مجموع الطلبة الموريتانيين حسب المؤسسة والمستوى ومجال الدراسة والجنس ..... 34
- جدول 20: مجموع الطلبة حسب المجال الدراسي والجنس ..... 35
- جدول 21: توزيع الممنوحين والمستفيدين من مساعدة حسب المؤسسة ..... 36
- جدول 22: المبالغ المخصصة للمنح ..... 37
- جدول 23: خريجو 2015 حسب الشهادة والمؤسسة والجنس ..... 38
- جدول 24: خريجو 2016 حسب الشهادة والمؤسسة ..... 39
- جدول 25: خريجو 2016 حسب الميدان الدراسي والشهادة والمؤسسة والجنس (CITE 2013) ..... 41
- جدول 26: خريجو 2016 حسب الميدان الدراسي المتخصص ..... 42
- جدول 27: توزيع الطلاب الموريتانيين خريجي مؤسسات اجنبية 2016 حسب الدولة المستقبلية وميدان الدراسة، (CITE 2013) ..... 44
- جدول 28: الطلاب الموريتانيون الممنوحون إلى الخارج حسب المستوى، النوع و الدولة المستقبلية ..... 46
- جدول 29: الطلاب الموريتانيون الممنوحون إلى الخارج حسب السلك و الدولة المستقبلية ..... 47
- جدول 30: الطلاب الموريتانيون الممنوحون بالخارج حسب ميدان الدراسة ..... 48
- جدول 31: الطلاب الموريتانيون الممنوحون في الخارج حسب الدولة والجنس المستقبلية ..... 49
- جدول 32: توزيع الطلاب حسب الدولة المستقبلية والعمر والنوع ..... 50
- جدول 33: توزيع الطلاب الموريتانيون الممنوحين إلى الخارج حسب العمر ..... 51
- جدول 34: المنح والتجهيز ..... 52
- جدول 35: النقل ..... 53
- جدول 36: توزيع المدرسين حسب المؤسسات ..... 55
- جدول 37: توزيع المدرسين الموريتانيين حسب الدرجة ..... 56
- جدول 38: توزيع المدرسيين الدائمين حسب المجال العمري ..... 57
- جدول 39: توزيع المدرسين حسب الدرجة والمؤسسة ..... 58
- جدول 40: توزيع الأساتذة الدائمين حسب المؤسسة والمجال العمري والنوع ..... 59
- جدول 41: الأساتذة الدائمين حسب الشهادة والجنس والمؤسسة ..... 60
- جدول 42: توزيع الأساتذة الموريتانيين الدائمين حسب مجال الدراسة (CITE 2013) ..... 61
- جدول 43: توزيع الأساتذة الدائمين حسب المؤسسة والدرجة ومجال الدراسة والجنس ..... 66

- جدول 44: توزيع الأساتذة الدائمين حسب المؤسسة ، مجال الدراسة، الشهادة والجنس.....69
- جدول 45: توزيع الأساتذة المكتتبين حسب المؤسسة.....70
- جدول 46: توزيع الأساتذة المكتتبين حسب المؤسسة والمجال العمري والنوع.....70
- جدول 47: توزيع الأساتذة المكتتبين حسب المؤسسة ومجال الدراسة.....71
- جدول 48: توزيع الأساتذة المكتتبين حسب المؤسسة، الدرجة و الشهادة.....73
- جدول 49: توزيع أشخاص الديوان والمديريات المركزية.....74
- جدول 50: عمال المركز الوطني للخدمات الجامعية.....75
- جدول 51: توزيع الأشخاص الإداريين حسب المؤسسة.....77
- جدول 52: توزيع الطلاب حسب المؤسسات والجنس، الموريتانيون والأجانب.....79
- جدول 53: توزيع الطلاب حسب المؤسسات والجنس و المستوي مجموع الطلاب حسب المؤسسات والجنس و المستوي.....79
- جدول 54: توزيع الطلاب حسب الجنسية والجنس.....80
- جدول 55: توزيع الطلاب حسب الجنس والجنسية.....80
- جدول 56: توزيع الطلاب الموريتانيون والأجانب حسب المؤسسة والجنس.....81
- جدول 57: توزيع طلاب التعليم الحر حسب المؤسسات.....81
- جدول 58: توزيع الطلاب حسب المؤسسات والعمر و حسب الجنس.....82
- جدول 59: توزيع طلاب المؤسسات الحرة حسب المؤسسات والعمر.....83
- جدول 60: توزيع الطلاب طلاب المؤسسات الحرة حسب مجال الدراسة.....84
- جدول 61: مجموع الطلبة الموريتانيون والأجانب حسب المؤسسة والجنس.....86
- جدول 62: مجموع الطلبة الموريتانيون والأجانب حسب المؤسسة والجنس.....88
- جدول 63: الجامعات : مجموع الطلبة الموريتانيون حسب المؤسسة والمستوي والجنس.....89
- جدول 64: المدارس، المعاهد والمراكز: توزيع الطلبة الموريتانيون حسب المؤسسة والمستوي والجنس.....90
- جدول 65: أعداد الطلبة حسب المؤسسة، العمر والجنس.....92
- جدول 66: مؤسسات التعليم العالي حسب الوصاية والطبيعة وسنة الافتتاح.....94
- جدول 67: نسبة التمدرس (التعليم الأساسي والثانوي).....95
- جدول 68: التمدرس والتمترشحين للباكلوريا حسب الولاية.....96
- جدول 69: الساعات الإضافية 2015/2014.....96
- جدول 70: دليل المراسيم.....97
- جدول 71: دليل المقررات.....97
- جدول 72: التوافق بين مجالات التعليم والتدريب في إسكد 2013 (إسكد- مجالات) ومجالات التعليم في إسكد 1997.....98
- جدول 73: مجالات التعليم والتدريب حسب التصنيف الدولي الموحد للتعليم.....101

## لائحة الأشكال

- شكل1: المؤسسات العمومية الواقعة تحت الوصاية أو الوصاية المزدوجة لوزارة التعليم العالي والبحث العلمي ووزارة الدفاع الوطني.....12
- شكل 2: أعداد المترشحين حسب الولاية.....15
- شكل 3: توزيع المترشحين حسب نوع الترشح.....16
- شكل4: توزيع المترشحين حسب طبيعة البكالوريا.....17
- شكل5: توزيع المترشحين حسب الجنس.....17
- شكل6: توزيع المترشحين حسب الشعبة.....18
- شكل 7: الناجحون حسب نوع الترشح والشعبة.....19
- شكل8: نسبة النجاح حسب الجنس والشعبة.....20
- شكل 9: نسبة النجاح حسب الشعبة و نوع الترشح.....21
- شكل 10: توزيع الناجحين الموجهين حسب شعبة البكالوريا والمؤسسة.....23
- شكل 11: : توزيع الناجحين الموجهين حسب شعبة البكالوريا والدولة المستقبلية.....23
- شكل12:أ أعداد الطلاب حسب المؤسسات العمومية.....25
- شكل13: أعداد الطلاب حسب المؤسسة، الموريتانيين والأجانب.....27
- شكل14: مجموع الطلبة حسب المجال الدراسي والجنس.....35
- شكل15: توزيع الممنوحين والمستفيدين من مساعدة حسب المؤسسة.....36
- شكل16: المبالغ المخصصة للمنح.....37
- شكل17: خريجو 2016 حسب الشهادة والمؤسسة.....39
- شكل18: خريجو 2016 حسب الميدان الدراسي المتخصص.....43
- شكل19: توزيع الطلاب الموريتانيين خريجي مؤسسات اجنبية 2016 حسب الدولة المستقبلية وميدان الدراسة.....45
- شكل20: الطلاب الموريتانيون الممنوحون إلي الخارج حسب السلك و الدولة المستقبلية.....47
- شكل21: الطلاب الموريتانيون الممنوحون بالخارج حسب ميدان الدراسة.....48
- شكل22: الطلاب الموريتانيون الممنوحون في الخارج حسب الدولة والجنس المستقبلية.....49
- شكل23: توزيع الطلاب الموريتانيون الممنوحين إلي الخارج حسب العمر.....51
- شكل24: توزيع المدرسين حسب المؤسسات.....55
- شكل25: توزيع المدرسين الموريتانيون حسب الدرجة.....56
- شكل 26 : توزيع المدرسين الدائمين حسب المجال العمري.....57
- شكل27: توزيع المدرسين حسب الدرجة والمؤسسة.....58
- شكل28: الأساتذة الدائمين حسب الشهادة والجنس و المؤسسة.....61
- شكل29: توزيع الأساتذة الموريتانيون الدائمين حسب مجال الدراسة (CITE 2013).....62
- شكل 30: توزيع الأساتذة المكتتبين حسب المؤسسة.....70
- شكل 31: توزيع الأساتذة المكتتبين حسب المؤسسة ومجال الدراسة.....72
- شكل 32: توزيع الأساتذة المكتتبين حسب المؤسسة، الدرجة و الشهادة.....73
- شكل 33: توزيع أشخاص الديوان والمديريات المركزية.....75
- شكل34: توزيع الطلاب الموريتانيون و الأجانب حسب المؤسسة و الجنس.....81
- شكل35: توزيع طلاب التعليم الحر حسب المؤسسات.....82
- شكل36: توزيع طلاب المؤسسات الحرة حسب المؤسسات و العمر.....83
- شكل37: توزيع الطلاب طلاب المؤسسات الحرة حسب مجال الدراسة.....84
- شكل38: مجموع الطلبة الموريتانيون والأجانب حسب المؤسسة والجنس.....87




## لائحة بعض الاختصارات

وتبع	:وزارة التعليم العالي والبحث العلمي
وت م ت إ	:وزارة التشغيل والتكوين المهني و تقنيات الإعلام والاتصال
وش إ ت أ	:وزارة الشؤون الإسلامية والتعليم الأصلي
جعتظ	:جامعة العلوم والتكنولوجيا والطب
كط	:كلية الطب
ك ع ت	:كلية العلوم والتقنيات
م ج م	:المعهد الجامعي المهني
ج ن	:جامعة نواكشوط
ك اع ن	:كلية الآداب والعلوم الإنسانية
ك ع ق ق	:كلية العلوم القانونية والاقتصادية
ج ع إ ع	:جامعة العلوم الإسلامية بالعيون
ك ش	:كلية الشريعة
ك أ د	:كلية أصول الدين
ك أ ع إ	:كلية الآداب العربية والعلوم الإنسانية
م ع ت	:المدرسة العليا للتعليم
م ع د ت	:المعهد العالي للتعليم التكنولوجي بروضو
م ع م د	:المعهد العالي للمحاسبة وإدارة المؤسسات
م ع م ل ت ف	:المعهد العالي المهني للغات وللترجمة الفورية
م و خ ج	:المركز الوطني للخدمات الجامعية
م و أ ع	:المدرسة الوطنية للأشغال العمومية
م ت م ك	:المعهد التحضيري لمدارس المهندسين الكبرى
م ع م ت	:المدرسة العليا متعددة التقنيات
م ع ع ب	:المعهد العالي لعلوم البحار
ش ر	:شعبة رياضيات
ش ر	:شعبة فنية
ذ	:ذكور
إ	:إناث
ع ب ي	:عبد الله ابن ياسين
م مم	:مدرسة المعادن الموريتانية
ل1	:سنة أولى لصانص
م1	:سنة أولى متريز
د1	:سنة أولى دكتوراه
عط	:علوم طبيعية
ريا	:رياضيات
اع	:آداب عصرية
اص	:آداب أصلية

## تمهيد

أعزائي القراء



الدعم المؤسسي.

على غرار الطبعتين الأولى والثانية ، تأتي الطبعة الثالثة للدليل الإحصائي للتعليم العالي الذي تعمل وزارة التعليم العالي والبحث العلمي من خلاله على تزويد الفاعلين ، وصانعي القرار والشركاء الفنيين و الماليين بالمعلومات الضرورية لاتخاذ القرار وخصوصا المعلومات اللازمة من أجل تنفيذ خطة العمل الثلاثية 2014-2017 ، الهادفة أساسا إلى إصلاح جوهرى لقطاع التعليم العالي والبحث العلمي ، فبالإضافة إلى إعادة هيكلة نظام تعليمنا العالي قيم بالعديد من الإجراءات الأخرى التي تتعلق بالحكمة، التنظيم، التسخير،

وفي هذا الإطار تم دمج جامعتي نواكشوط و جامعة العلوم و التكنولوجيا و الطب في جامعة واحدة ( جامعة نواكشوط العصرية) تمشيا مع المعايير الدولية للجامعات ، كذلك عرف تكوين سلك المهندسين تحسنا متميزا وذلك بإنشاء معهد تحضيرى لمدارس المهندسين الكبرى ( م ت م ك ) هذا بالإضافة إلى إصلاح المدرسة العليا متعددة التقنيات ( م ع م ت) التي أصبحت تضم المدرستين: المدرسة الموريتانية للمعادن سابقا ( م م م ) و المدرسة الوطنية للأشغال العامة بالاك سابقا ( م و أ ع ) .

ويأتي إنشاء المعهد العالي للمهن والعمران والأشغال العامة والتخطيط الحضري بالأك تلبية لحاجة ملحة في مجال تكوين تقنيين عاليين بكفاءات عالية في هذا المجال. وسيثري المعهد العالي لتعليم الإنكليزية نظام تعليمنا العالي بتكوين متميز في اللغة الإنكليزية يقوم به أساتذة بريطانيون و موريتانيون. وستقدم هذه المؤسسة تكوينا لنيل شهادة الليسانص معتمدة من طرف جامعة كامبريدش كما ستوفر تكوينا مستمرا لأطر القوات المسلحة و الأمن و الإدارة بشكل عام.

ومن جهة أخرى فقد مكنت النظم الأساسية الجديدة للأساتذة الباحثين و التكنولوجيين من تقليص حاجة مؤسسات التعليم العالي من المدرسين بشكل كبير جدا لتصبح 137 مدرسا بدل الحاجة إلى اكتتاب 250 مدرسا . وبهذا الخصوص فقد تم اكتتاب 75 مدرسا او تكنولوجيا برسم السنة الجامعية 2017- 2018 بطريقة شفافة ونزيهة .

وقد عرف التكوين العالي في بلادنا تحديا جديدا تمثل في منح و لأول مرة فرصة التكوين ل 241 و 236 طالبا حاصلين علي باكلوريا رياضيات بالأقسام التحضيرية لدخول مدارس المهندسين الكبرى في بلادنا للسنوات الجامعية 2016-2017 و 2017-2018 على التوالي ، حيث تم تسجيل 120 و 114 طالبا بالمعهد التحضيرى لمدارس المهندسين الكبرى خلال السنوات الجامعية 2016-2017 و 2017-2018 على التوالي بينما تم تسجيل 121 و 122 طالبا بالمعهد العالي للمهن والعمران والأشغال العامة والتخطيط الحضري بالأك خلال نفس السنوات الجامعية على التوالي.

هذه التجربة بدأت تؤتي ثمارها: حيث تمكن 36 طالبا من طلاب المعهد التحضيرى لمدارس المهندسين الكبرى من النجاح في مسابقات دخول مدارس المهندسين الكبرى في المغرب و تونس وكذلك في فرنسا سنة 2017 .

من جهة أخرى وبعد إنشاء المجلس الأعلى للبحث العلمي و الابتكار ( م ا ب ع ب ) و الوكالة الموريتانية لضمان جودة التعليم العالي و البحث العلمي ( م و م ج ت ع ب ع ) ، فإن دراسة الجوى للوكالة الوطنية للبحث العلمي و الابتكار ( و ب ع ب ) في مراحل متقدمة.

وعلى مستوى البنى التحتية فإن القدرة الاستيعابية للحي الجامعي بلغت 2540 سريرا و اكتمل تجهيزه و تم استلامه وسيبدأ استغلاله السنة الجامعية 2017-2018. كما تتواصل أعمال البناء في ما تبقى من المركب الجامعي ومقر المعهد العالي للغات و الترجمة و الترجمة الفورية بانواذيب و المعهد العالي لمهن البناء، والأشغال العمومية و العمران بالأك.

إن حساب المؤشرات للسنتين الجامعتين 2014-2015 و 2015-2016 تم عرضه في لوحتي القيادة لهاتين السنتين و اللتين مكنتنا من الكشف عن نقاط القوة وكذلك نقاط الضعف لنظام تعليمنا العالي. و تصدر النسخ القادمة للدليل الإحصائي ولوحة القيادة باللغة الإنكليزية بالإضافة إلى اللغتين العربية و الفرنسية ابتداء من سنة 2018 إن شاء الله تعالى.

ومن أجل تخطيط أفضل لسياسة التعليم العالي للسنوات القادمة بغية تطوير منسجم للقطاع و ضمان مواومة أفضل لمخرجاته مع حاجيات سوق العمل في بلادنا، يعكف قطاعنا على وضع اللسمات الأخيرة بالتعاون مع قطب دكار للمعهد الدولي للتخطيط التربوي لليونسكو على " تشخيص شامل لقطاع التعليم العالي و البحث العلمي " و كذلك على إنشاء نموذج محاكاة مالية .

وفي الختام أربغ في أن تشكل النسخة الحالية للدليل الإحصائي 2016-2017 أداة فعالة تساعد على استشراف و تخطيط سياسة واقعية لقطاع التعليم العالي وفق المصادر المتاحة و احتياجات القطاع و بانسجام تام مع النظرة الاستراتيجية و محددات سياسة الحكومة. وأخيرا فإنني أقدم أحر التهاني لكل الذين ساهموا في هذه الحصلة.

د. سيدي سالم محمد العبد  
وزير التعليم العالي و البحث العلمي



■ الباكالوريا 2016

تم تسجيل 45026 مترشحا في باكالوريا 2016 أقلية منهم من الشعبة الرياضية والفنية (ش ر: 3311 أي 7,4% و ش ف: 107 أي 2,0%).

بلغ عدد الناجحين 5081 ناجحا (أي نسبة 11,3% من المترشحين) تم توزيعهم علي النحو التالي:

الشعب الأدبية: 2079 أي 40,9% ، الشعب العلمية: 2930 أي 57,7% ، الشعبة الفنية: 72 أي 1,4%.

■ التعليم العالي العمومي

يضم التعليم العالي العمومي الموريتاني 13 مؤسسة:

جامعتين ، مدرستين ، 9 معاهد ، ومركز واحد يرتادهم 18606 طالبا(منهم 6117 طالبة) من ضمنهم 252 أجنبيا (33 منهم طالبات). ويتألف طاقم التأطير من 679 مدرسا دائما (منهم 43 امرأة).

-يبلغ عدد الطلاب الموريتانيين في الخارج: 1164 طالبا (منهم 222 بنتا) مستفيدين من منحة من طرف الدولة. إضافة ل 10 أساتذة مبرزين.

■ التعليم العالي الخصوصي

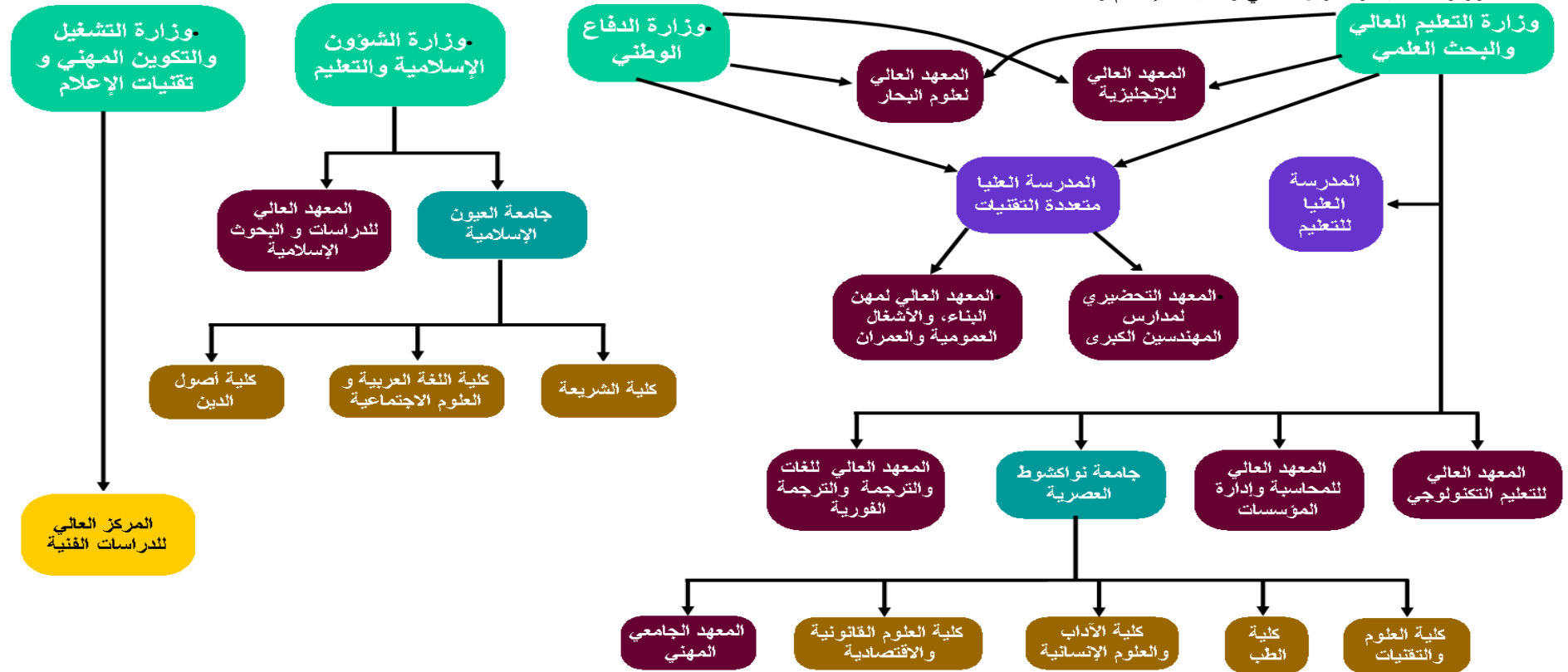
يضم التعليم العالي الخصوصي الموريتاني 5 مؤسسات معترف بها من بينها معهدا. يرتادها 765 طالبا ( منها 245 طالبة).

## II- مؤسسات التعليم العالي والبحث العلمي

II-1 المؤسسات العمومية الواقعة تحت الوصاية أو الوصاية المزدوجة لوزارة التعليم العالي والبحث العلمي

الوزارات الأربعة المكلفة بالتعليم العالي هي :

- وزارة التعليم العالي والبحث العلمي
- وزارة الشؤون الإسلامية والتعليم الأصلي
- وزارة الدفاع الوطني
- وزارة التشغيل والتكوين المهني وتقنيات الإعلام والاتصال



شكل 1: المؤسسات العمومية الواقعة تحت الوصاية أو الوصاية المزدوجة لوزارة التعليم العالي والبحث العلمي ووزارة الدفاع الوطني

## II. 2 المؤسسات الخصوصية

جامعة شنفيط العصرية
الجامعة الدولية اللبنانية
مدرسة القارات الحرة Sup' Management
معهد جي أي أكاديمي
عبد الله ابن ياسين

جدول 1: المؤسسات الخصوصية

الدخول إلى التعليم العالي

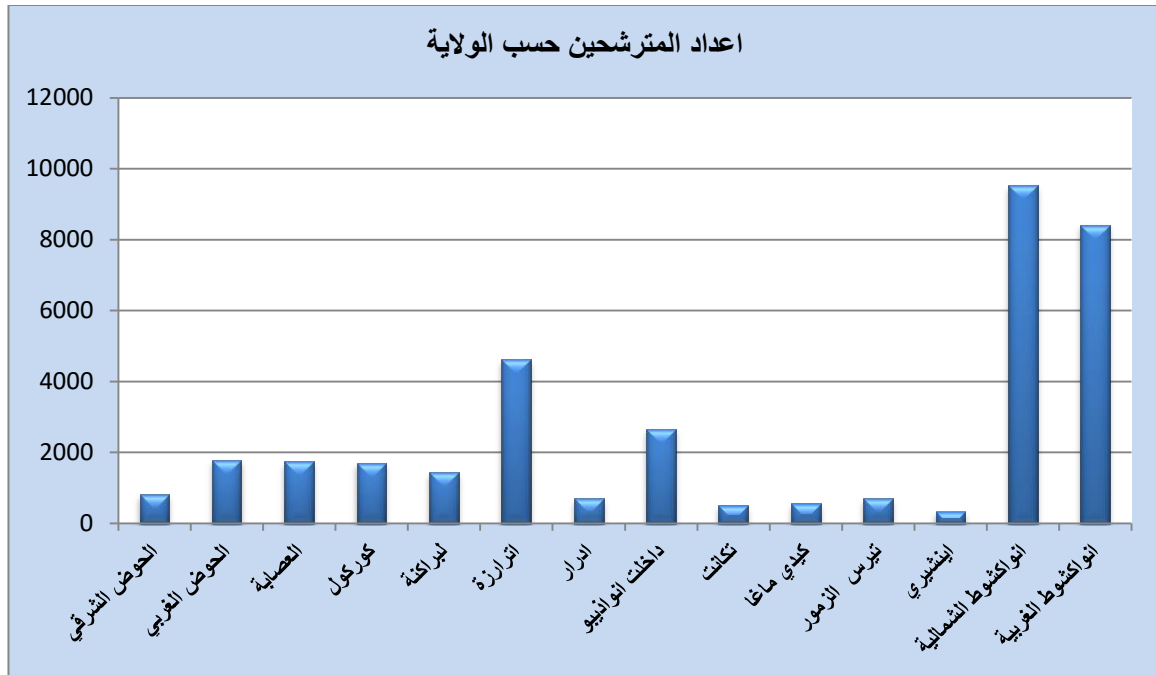
-III

### 1.III المترشحون للباكوريا 2016

#### 1.1.III أعداد المترشحين حسب الولاية

الولاية	عدد المترشحين	النسبة المئوية
الحوض الشرقي	798	1,77%
الحوض الغربي	1781	3,96%
العصابة	1732	3,85%
كوركول	1697	3,77%
ليراكنة	1440	3,20%
اترارزة	4613	10,25%
ادرار	695	1,54%
داخلت انواذيبو	2657	5,90%
تكانت	513	1,14%
كيدي ماغا	555	1,23%
تيرس الزمور	700	1,55%
اينشيري	339	0,75%
انواكشوط الشمالية	9528	21,16%
انواكشوط الغربية	8411	18,68%
انواكشوط الجنوبية	9567	21,25%
<b>المجموع</b>	<b>45026</b>	<b>100%</b>

جدول 2: أعداد المترشحين للباكوريا حسب الولاية

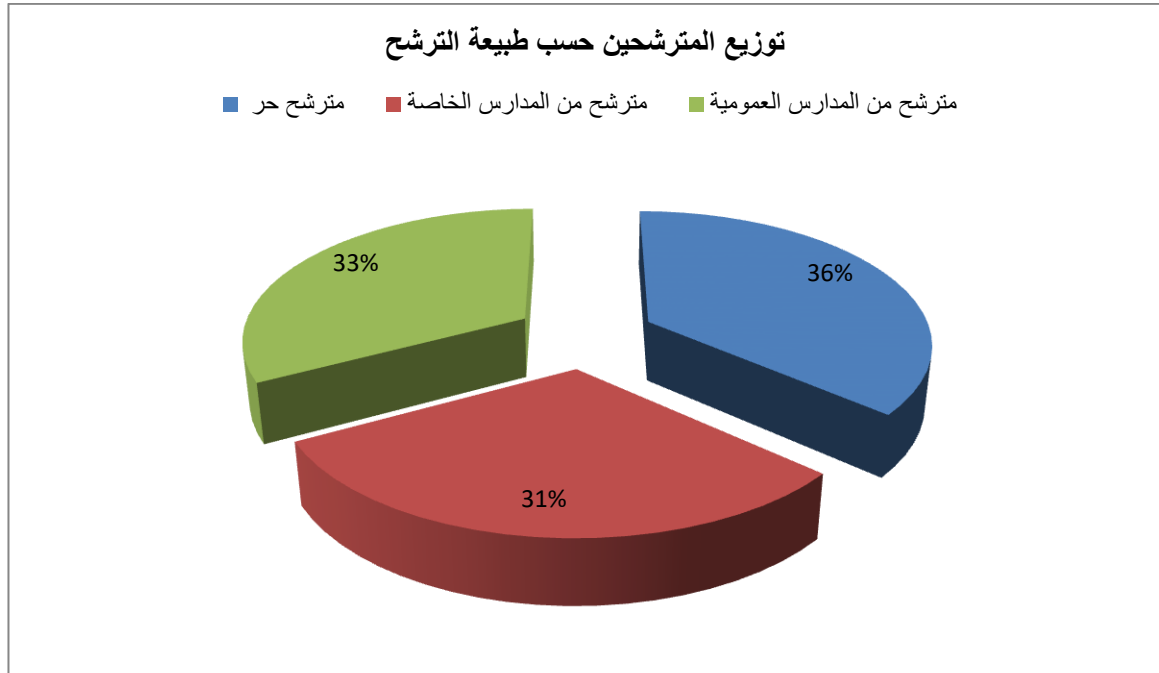


شكل 2: أعداد المترشحين حسب الولاية

2.1.III أعداد المترشحين حسب طبيعة الترشح والشعبة

نوع الترشح	الرياضيات	علوم طبيعية	شعبة فنية	آداب عصرية	آداب أصلية	المجموع
مترشح حر	373	6874	28	4649	4491	16415
مترشح من المدارس الخاصة	1359	8175		671	3620	13825
مترشح من المدارس العمومية	1579	7839	79	4219	1070	14786
المجموع	3311	22888	107	9539	9181	45026

جدول 3: أعداد المترشحين حسب طبيعة الترشح والشعبة



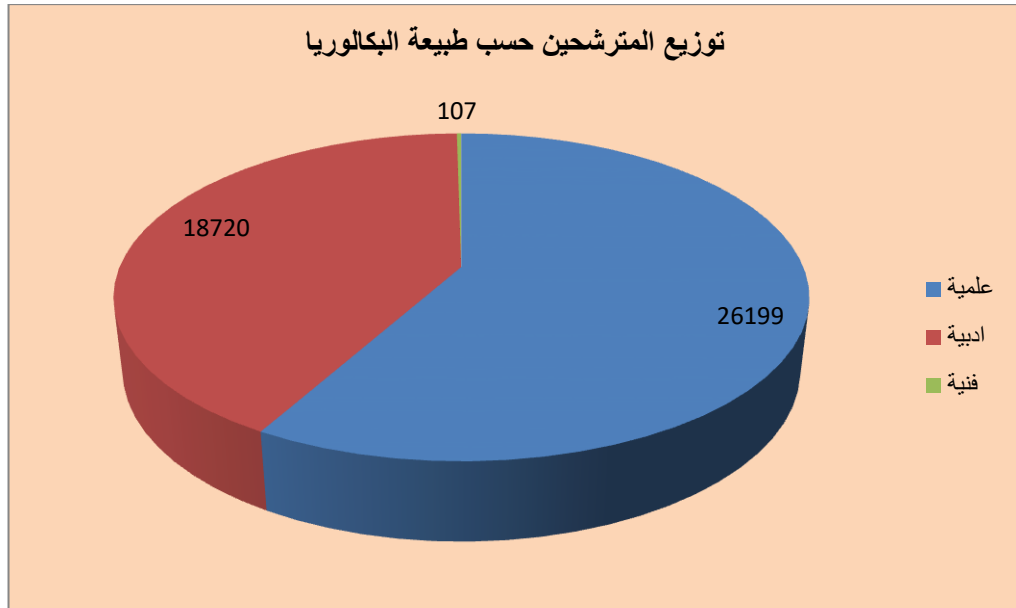
شكل 3: توزيع المترشحين حسب طبيعة الترشح

3.1.III توزيع المترشحين حسب طبيعة البكالوريا

النسبة المئوية	العدد	الشعبة
علمية	26199	58,2%
ادبية	18720	41,6%
فنية	107	0,2%

جدول 4: توزيع المترشحين حسب طبيعة البكالوريا



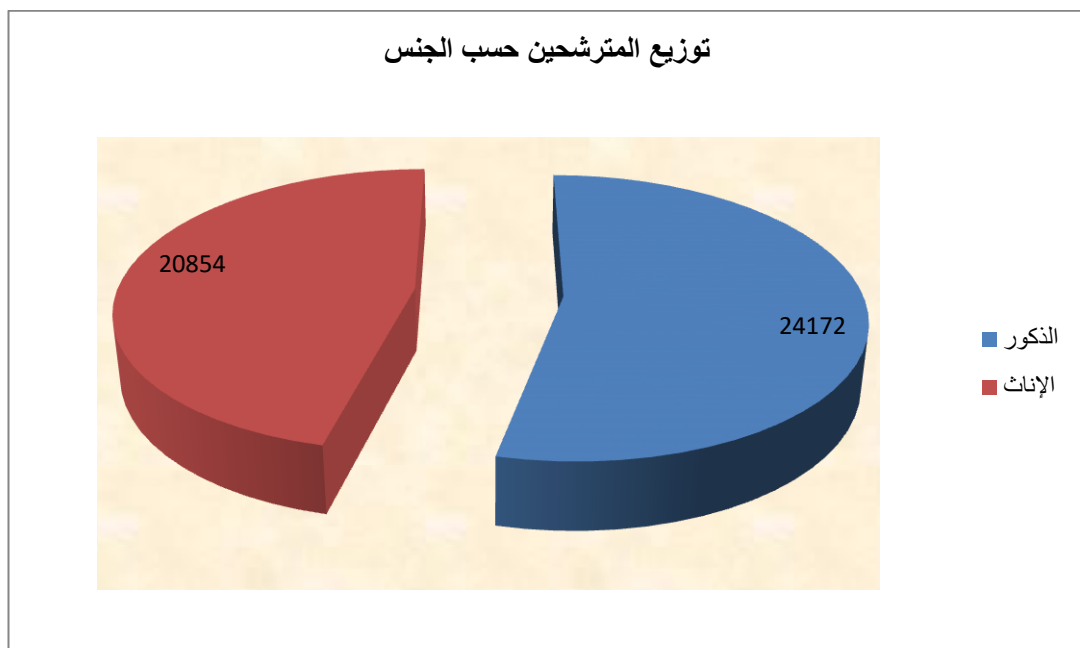


شكل4: توزيع المترشحين حسب طبيعة البكالوريا

#### 4.1.III توزيع المترشحين حسب الجنس

النسبة المئوية	العدد	الجنس
54%	24172	الذكور
46%	20854	الإناث
100%	45026	المجموع

جدول5: توزيع المترشحين حسب الجنس

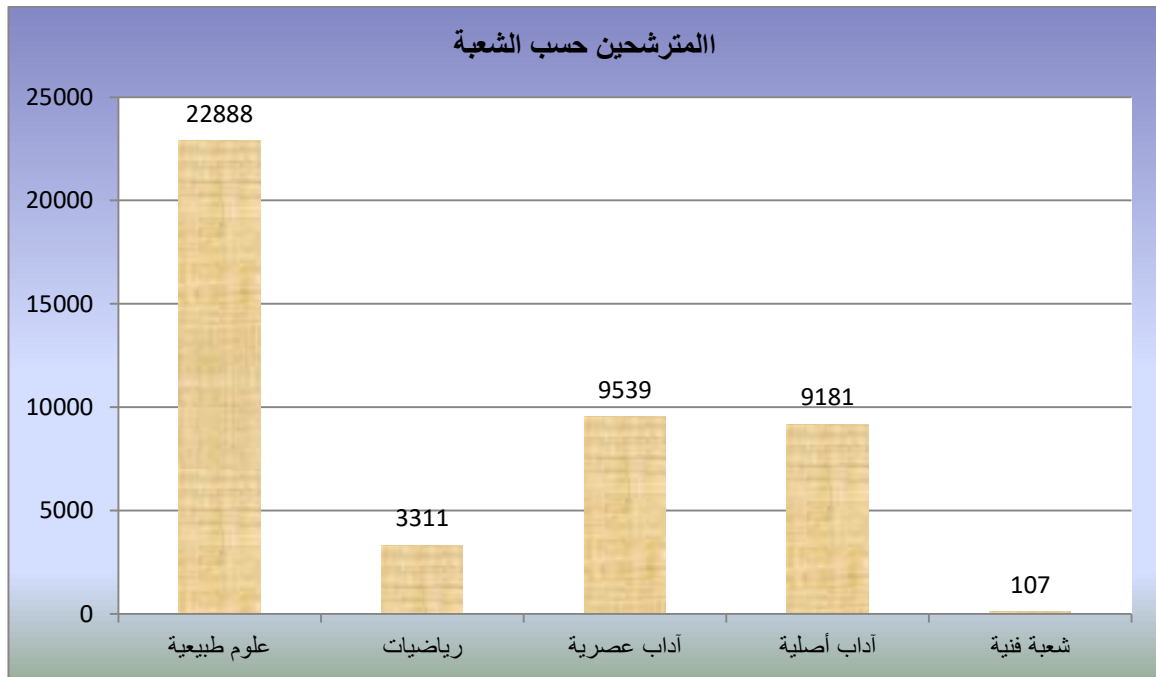


شكل5: توزيع المترشحين حسب الجنس

5.1.III توزيع المترشحين حسب الشعبة

النسبة المئوية	المترشحون	الشعبة
50,80%	22888	علوم طبيعية
7,40%	3311	رياضيات
21,20%	9539	آداب عصرية
20,40%	9181	آداب أصلية
0,20%	107	شعبة فنية
<b>100,00%</b>	<b>45026</b>	<b>المجموع</b>

جدول 6: توزيع المترشحين حسب الشعبة



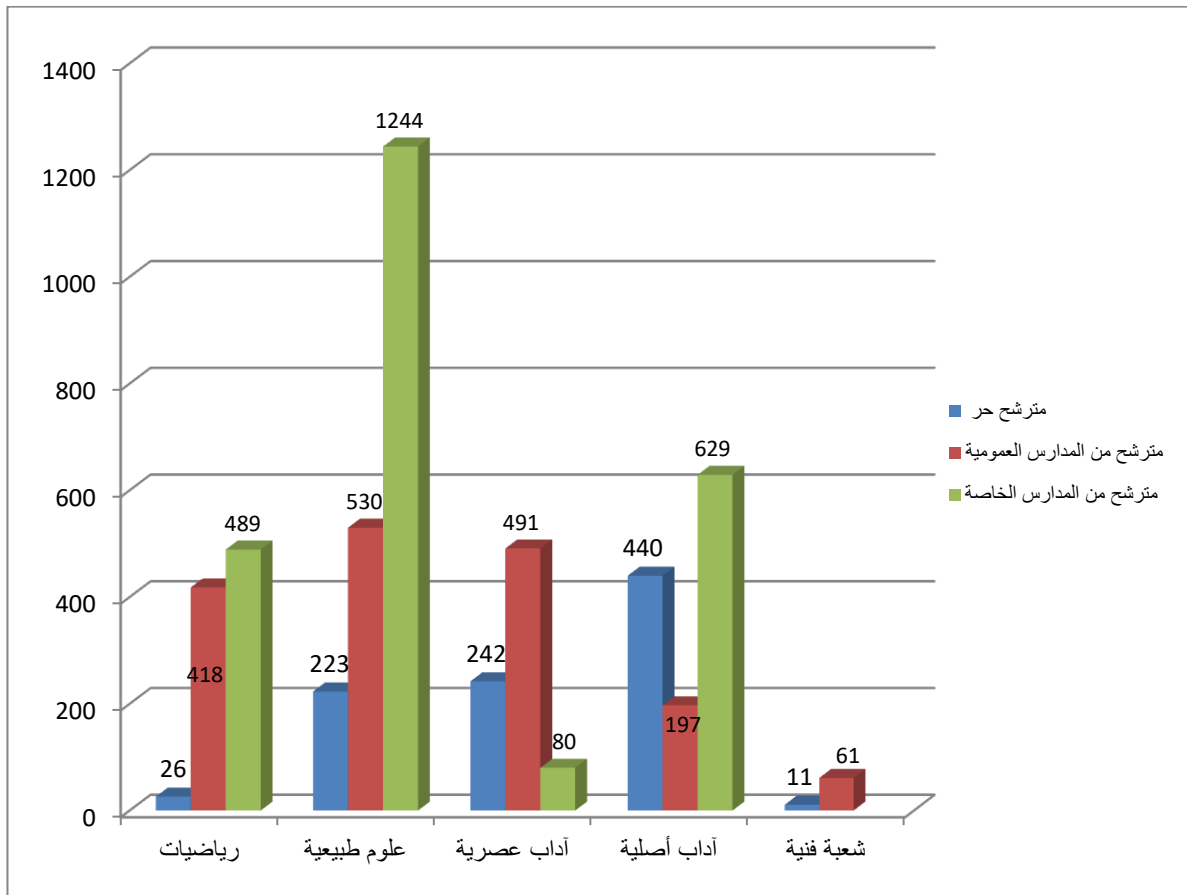
شكل 6: توزيع المترشحين حسب الشعبة

### III. 2. الناجحون في البكالوريا 2016

#### III. 1.2. توزيع الناجحين حسب نوع الترشح والشعبة

الشعبة	مترشح حر	مترشح من المدارس الخاصة	مترشح من المدارس العمومية	المجموع
رياضيات	26	489	418	933
علوم طبيعية	223	1244	530	1997
آداب عصرية	242	80	491	813
آداب أصلية	440	629	197	1266
شعبة فنية	11	61	72	154
<b>المجموع</b>	<b>942</b>	<b>2442</b>	<b>1697</b>	<b>5081</b>

جدول 7: توزيع الناجحين حسب نوع الترشح والشعبة

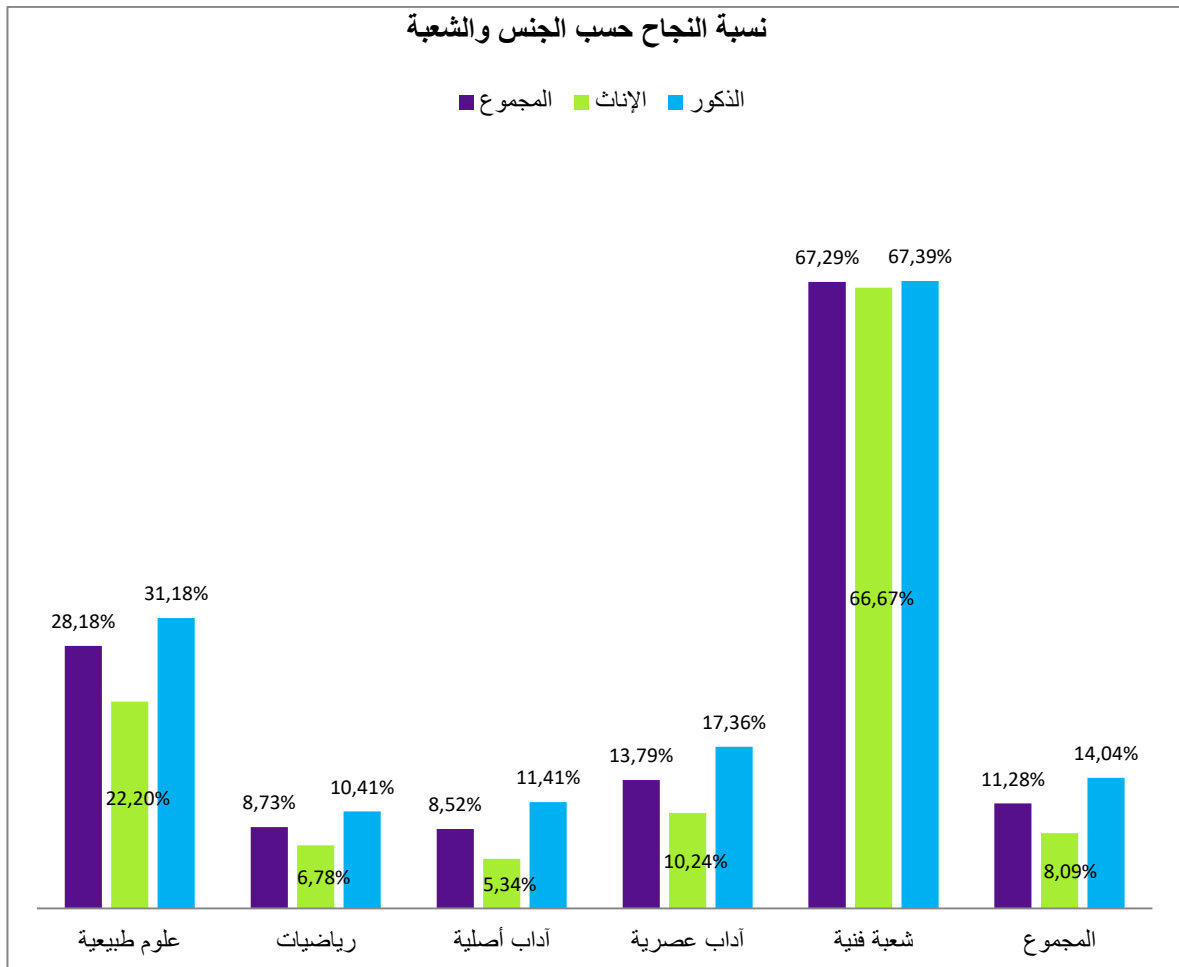


شكل 7: الناجحون حسب نوع الترشح والشعبة

III. 2.2. نسبة النجاح حسب الجنس و الشعبة

المجموع	شعبة فنية	آداب عصرية	آداب أصلية	رياضيات	علوم طبيعية		
45026	107	9181	9539	22888	3311	المجموع	الحاضرون
20854	15	4601	4534	10596	1108	منهم طالبات	
24172	92	4580	5005	12292	2203	ذكور	
5081	72	1266	813	1997	933	المجموع	الناجحون في الدورتين الأولى والثانية
1687	10	471	242	718	246	منهم طالبات	
3394	62	795	571	1279	687	ذكور	
11,28%	67,29%	13,79%	8,52%	8,73%	28,18%	المجموع	نسبة النجاح
8,09%	66,67%	10,24%	5,34%	6,78%	22,20%	منهم طالبات	
14,04%	67,39%	17,36%	11,41%	10,41%	31,18%	ذكور	

جدول 8: نسبة النجاح حسب الجنس والشعبة

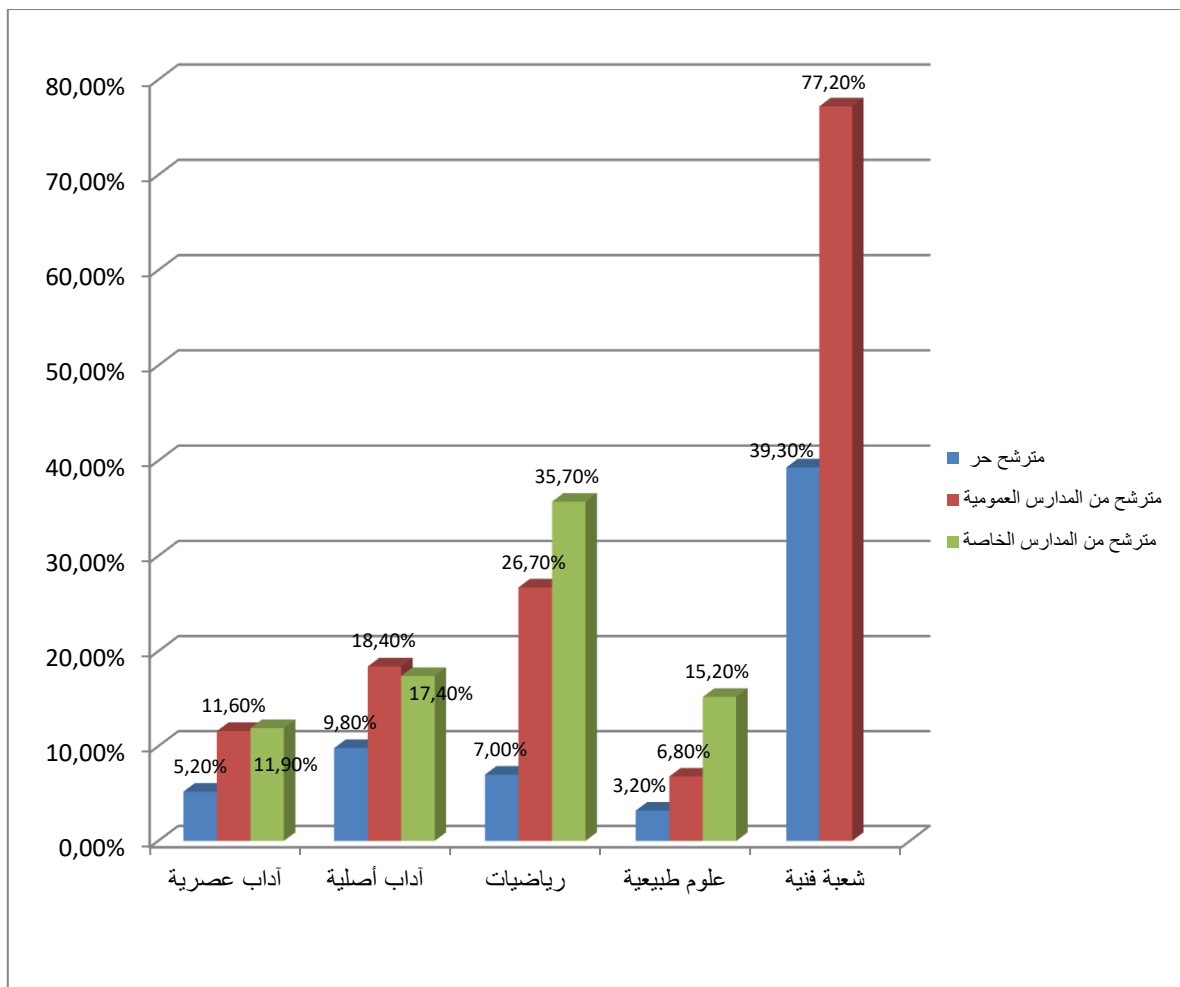


شكل 8: نسبة النجاح حسب الجنس والشعبة

III. 3.2. نسبة النجاح حسب الشعبة وطبيعة الترشح

المجموع	نسبة النجاح			الناجحون				المترشحون				
	مترشح من المدارس العمومية	مترشح من المدارس الخاصة	مترشح حر	المجموع	مترشح من المدارس العمومية	مترشح من المدارس الخاصة	مترشح حر	المجموع	مترشح من المدارس العمومية	مترشح من المدارس الخاصة	مترشح حر	
آداب عصرية	8,5%	11,6%	11,9%	5,2%	813	491	80	242	9539	4219	671	4649
آداب أصلية	13,8%	18,4%	17,4%	9,8%	1266	197	629	440	9181	1070	3620	4491
رياضيات	28,2%	26,7%	35,7%	7,0%	933	418	489	26	3311	1567	1371	373
علوم طبيعية	8,7%	6,8%	15,2%	3,2%	1997	530	1244	223	22888	7839	8175	6874
شعبة فنية	67,3%	77,2%	39,3%	72	61			11	107	79		28
<b>المجموع</b>	<b>11,3%</b>	<b>11,5%</b>	<b>17,6%</b>	<b>5,7%</b>	<b>5081</b>	<b>1697</b>	<b>2442</b>	<b>942</b>	<b>45026</b>	<b>14695</b>	<b>13837</b>	<b>16387</b>

جدول 9: نسبة النجاح حسب الشعبة و طبيعة الترشح



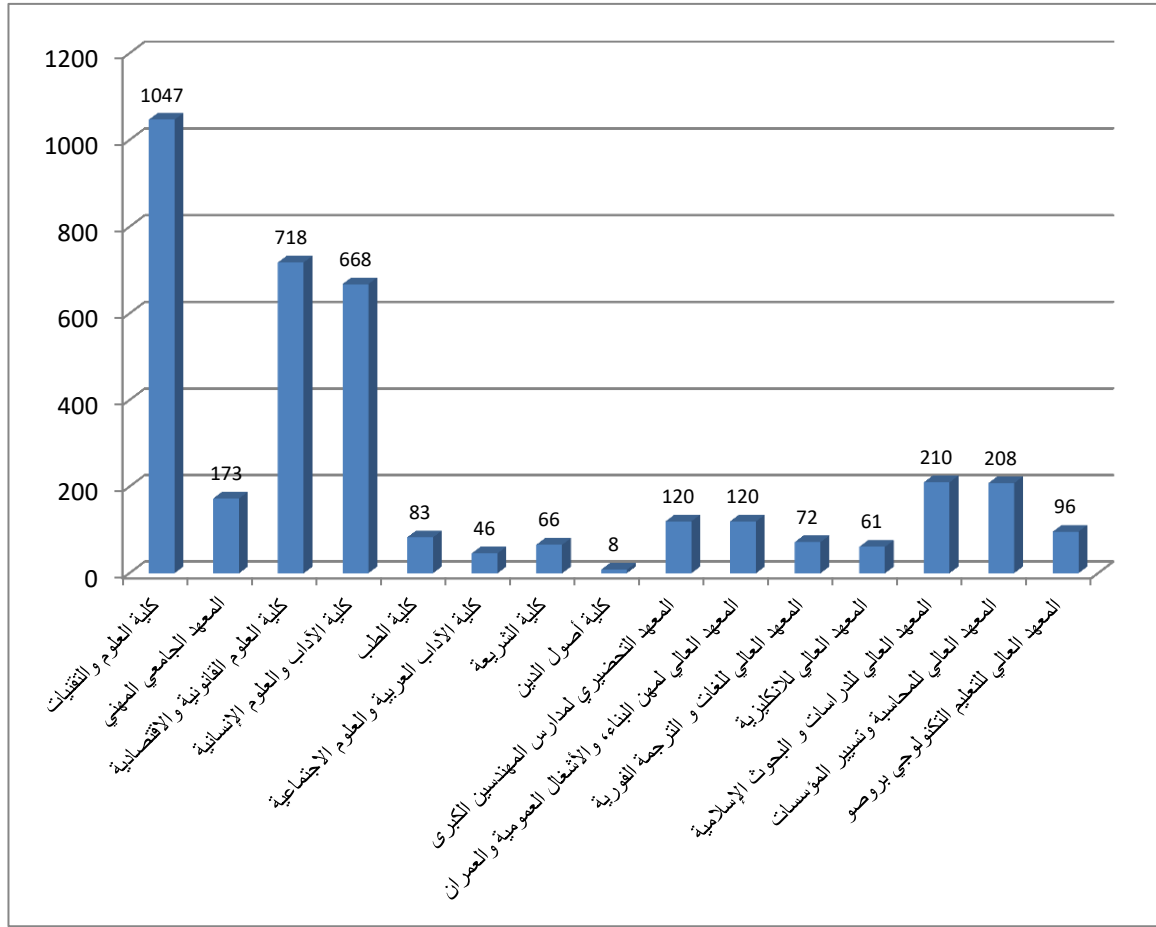
شكل 9: نسبة النجاح حسب الشعبة و طبيعة الترشح

III. 4.2. توزيع الناجحين الموجهين

أ- حسب شعبة البكالوريا والمؤسسة

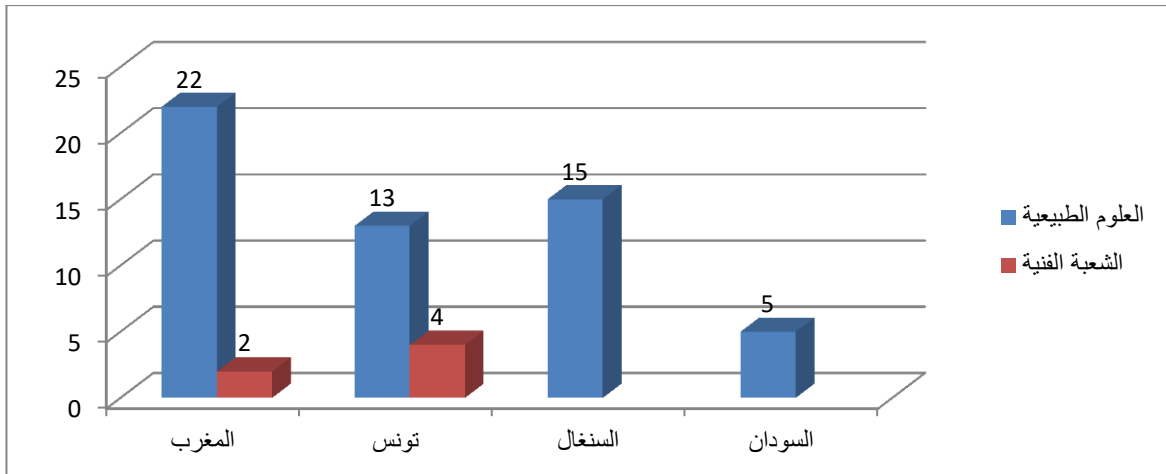
المجموع	آداب أصلية	آداب عصرية	شعبة فنية	علوم طبيعية	رياضيات	المؤسسة
1047			20	650	377	كلية العلوم والتقنيات
173			15	45	113	المعهد الجامعي المهني
718	235	60		412	11	كلية العلوم القانونية والاقتصادية
668	205	353		110		كلية الآداب والعلوم الإنسانية
83				83		كلية الطب
46	26	20				كلية الآداب العربية والعلوم الاجتماعية
66	66					كلية الشريعة
8	8					كلية أصول الدين
120					120	المعهد التحضيري لمدارس المهندسين الكبرى
120			20	20	80	المعهد العالي لمهن البناء، والأشغال العمومية والعمران
72		52		20		المعهد العالي للغات و الترجمة و الترجمة الفورية
61		61				المعهد العالي للانكليزية
210	200	10				المعهد العالي للدراسات و البحوث الإسلامية
208				120	88	المعهد العالي للمحاسبة وتسيير المؤسسات
96			4	92		المعهد العالي للتعليم التكنولوجي بروسو
<b>3696</b>	<b>740</b>	<b>556</b>	<b>59</b>	<b>1552</b>	<b>789</b>	<b>المجموع</b>

جدول 10: توزيع الناجحين الموجهين حسب شعبة البكالوريا والمؤسسة



شكل 10: توزيع الناجحين الموجهين حسب شعبة البكالوريا والمؤسسة

ب- حسب شعبة البكالوريا والدولة المستقبلية



شكل 11: توزيع الناجحين الموجهين حسب شعبة البكالوريا والدولة المستقبلية

التعليم العالي العمومي

-VI



### 1.IV الطلاب

#### 1-1-IV توزيع الطلاب حسب المؤسسات العمومية

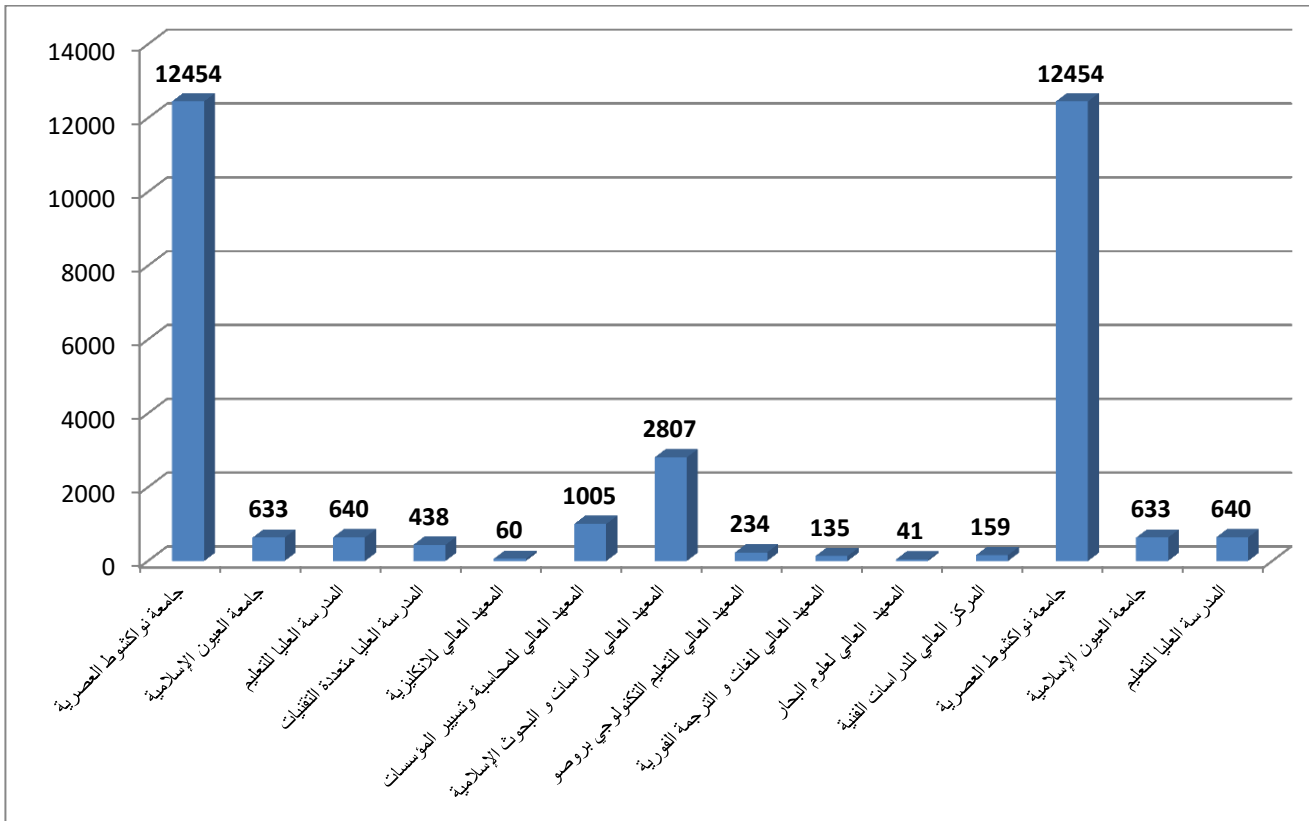
المؤسسة	المجموع
جامعة نواكشوط العصرية	12454
جامعة العيون الإسلامية	633
المدرسة العليا للتعليم	640
المدرسة العليا متعددة التقنيات	438
المعهد العالي للانكليزية	60
المعهد العالي للمحاسبة وتسيير المؤسسات	1005
المعهد العالي للدراسات والبحوث الإسلامية	2807
المعهد العالي للتعليم التكنولوجي بروضو	234
المعهد العالي للغات والترجمة والتربية الفورية	135
المعهد العالي لعلوم البحار	41
المركز العالي للدراسات الفنية	159
جامعة نواكشوط العصرية	12454
جامعة العيون الإسلامية	633
المدرسة العليا للتعليم	640
<b>المجموع</b>	<b>18606</b>

جدول 11: توزيع الطلاب حسب المؤسسات العمومية

#### ملاحظة:

- يدرس في المركز العالي للدراسات الفنية 159 طالب منهم 25 حاصلون على البكالوريا

- يدرس في المعهد العالي للدراسات والبحوث الإسلامية 2807 طالب منهم 2118 حاصلون على البكالوريا



شكل 12: توزيع الطلاب حسب المؤسسات العمومية

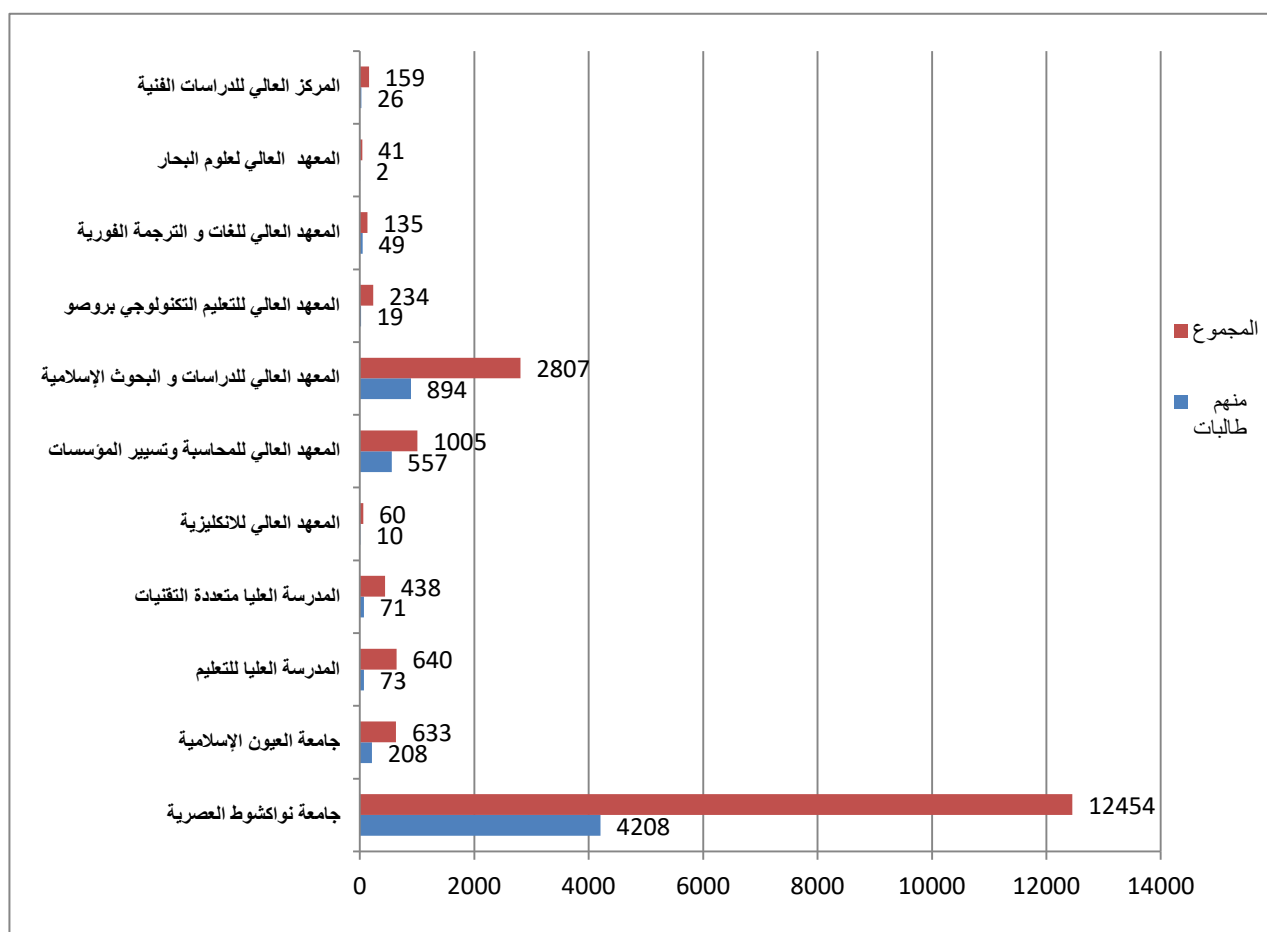
IV-2-1-أ توزيع الطلاب حسب المؤسسة والجنس موريتانيون وأجانب

المجموع	الإناث	المجموع	غير محدد		الأجانب		الموريتانيين		المؤسسات
			الإناث	المجموع	الإناث	المجموع	الإناث	المجموع	
12454	1459	4163			1	30	1458	4133	كلية العلوم القانونية والاقتصادية
	1001	3022			1	7	1000	3015	كلية الآداب والعلوم الإنسانية
	1061	3588	1061	3588					كلية العلوم والتقنيات
	358	972			22	53	336	919	كلية الطب
	329	709					329	709	المعهد المهني الجامعي
1005	557	1005	35	77	0	0	522	928	العهد العالي للمحاسبة وإدارة المؤسسات
640	73	640					73	640	المدرسة العليا للتعليم
234	19	234					19	234	المعهد العالي للتعليم التكنولوجي بروسيا
438	9	89					9	89	المعهد العالي لمهن البناء، والأشغال العمومية والعمران
	19	140	0	0	0	0	19	140	م ع م ت (سلك المهندسين)
	43	209					43	209	المعهد التحضيري لمدارس المهندسين الكبرى
633	96	307					96	307	كلية الشريعة
	94	227					94	227	كلية اللغة العربية والعلوم الاجتماعية
	18	99					18	99	كلية أصول الدين
2807	894	2807			9	162	885	2645	المعهد العالي للدراسات والبحوث الإسلامية
41	2	41					2	41	المعهد العالي لعلوم البحار
60	10	60					10	60	المعهد العالي للانكليزية
135	49	135					49	135	المعهد العالي للغات والترجمة والترجمة الفورية
159	26	159					26	159	المركز العالي للدراسات الفنية
<b>18606</b>	<b>6117</b>	<b>18606</b>	<b>1096</b>	<b>3665</b>	<b>33</b>	<b>252</b>	<b>4988</b>	<b>14689</b>	<b>المجموع</b>

جدول 12: توزيع الطلاب حسب المؤسسة والجنس موريتانيون وأجانب

المؤسسات	المجموع	منهم طالبات
جامعة نواكشوط العصرية	12454	4208
جامعة العيون الإسلامية	633	208
المدرسة العليا للتعليم	640	73
المدرسة العليا متعددة التقنيات	438	71
المعهد العالي للانكليزية	60	10
المعهد العالي للمحاسبة وتسيير المؤسسات	1005	557
المعهد العالي للدراسات و البحوث الإسلامية	2807	894
المعهد العالي للتعليم التكنولوجي بروفو	234	19
المعهد العالي للغات و الترجمة و الترجمة الفورية	135	49
المعهد العالي لعلوم البحار	41	2
المركز العالي للدراسات الفنية	159	26
<b>المجموع</b>	<b>18606</b>	<b>6117</b>

جدول 13: توزيع الطلاب حسب المؤسسة، الموريتانيين والأجانب



شكل 13: توزيع الطلاب حسب المؤسسة، الموريتانيين والأجانب

المجموع	3د		2د		1د		2م		1م		3ل		2ل		1ل		المؤسسة	
	إ	م	إ	م	إ	م	إ	م	إ	م	إ	م	إ	م	إ	م		
1061	3588				13	53	59	175	77	182	261	847	250	913	401	1418	كلية العلوم والتقنيات	
358	973			52	138	24	62	28	72	56	165	47	151	53	139	98	246	كلية الطب
1459	4162			3	32			47	154	72	294	468	1265	408	1090	461	1327	كلية العلوم القانونية والاقتصادية
1001	3022	6	19				7	58	157	59	189	341	873	253	774	284	1003	كلية الآداب والعلوم الإنسانية
329	709											72	137	106	234	151	338	المعهد المهني الجامعي
96	307											25	86	27	110	44	111	كلية اللغة العربية والعلوم الاجتماعية
94	227											26	65	29	63	39	99	كلية أصول الدين
18	99											2	19	7	25	9	55	كلية الشريعة
19	234											60	11	83	8	91	المعهد العالي للتعليم التكنولوجي بروسو	
557	1005											144	289	197	338	216	378	العهد العالي للمحاسبة وإدارة المؤسسات
894	2807									229	861	277	864	159	470	229	612	المعهد العالي للدراسات والبحوث الإسلامية
49	135													17	42	32	93	المعهد العالي للغات والترجمة والترجمة الفورية
2	41											15		11	2	15	المعهد العالي لعلوم البحار	
10	60														10	60	المعهد العالي للانكليزية	
<b>5947</b>	<b>17369</b>	<b>6</b>	<b>19</b>	<b>55</b>	<b>170</b>	<b>37</b>	<b>122</b>	<b>192</b>	<b>558</b>	<b>493</b>	<b>1691</b>	<b>1663</b>	<b>4671</b>	<b>1517</b>	<b>4292</b>	<b>1984</b>	<b>5846</b>	<b>المجموع</b>

جدول 14: الجامعات والمعاهد: مجموع الطلبة الموريتانيين حسب المؤسسة والمستوي والجنس

3.1.IV. ب المدارس والمراكز: مجموع الطلبة الموريتانيين حسب المؤسسة والمستوي والجنس

المجموع				سلوك DUT/BTS						سلوك المهندسين						الأقسام التحضيرية						المؤسسة	
م		س 3		س 2		س 1		م		س 3		س 2		س 1		م		س 2		س 1			
!	م	!	م	!	م	!	م	!	م	!	م	!	م	!	م	!	م	!	م	!	م		
9	89						9	89														المعهد العالي لمهن البناء، والأشغال العمومية وال عمران	
19	140								19	140	11	64	8	76								م ع م ت (سلوك المهندسين)	
43	209																43	209	20	94	23	115	المعهد التحضيري لمدارس المهندسين الكبرى
26	159	26	159			7	85	19	74													المركز العالي للدراسات التقنية	
97	597	26	159			7	85	28	163	19	140	11	64	8	76		43	209	20	94	23	115	المجموع

جدول 15: المدارس والمراكز: مجموع الطلبة الموريتانيين حسب المؤسسة والمستوي والجنس

س: السنة/القسم

المجموع	الخبريين	الأساتذة						المفتشون						المدارس العليا للتعليم			
		السلوك الأول						السلوك الثاني			السلوك الأول						
		س 2		س 2		س 1		س 2		س 1	س 2		س 1				
!	م	!	م	!	م	!	م	!	م	!	م	!	م	!	م	!	م
73	640	0	15	28	215	43	300		70			2	40				

جدول 16: المدارس العليا للتعليم

## 4.1.IV توزيع الطلبة حسب المؤسسة, العمر والجنس

المجموع	غير محدد	العمر														المؤسسة		
		أقل من 19 سنة	19 سنة	20 سنة	21 سنة	22 سنة	23 سنة	24 سنة	25 سنة	26 سنة	27 سنة	28 سنة	29 سنة	30 سنة	أكبر من 30 سنة			
3022	2	23	39	92	146	280	394	384	406	267	223	191	132	75	368	مجموع	كلية العلوم القانونية و الاقتصادية	جامعة انواكشوط العصرية
1001	1	11	13	34	55	81	104	114	122	95	78	77	55	28	133	الطلبات	كلية الآداب و العلوم الإنسانية	
4162	38	37	82	141	277	403	474	505	475	374	311	258	171	110	506	مجموع	كلية العلوم والتقنيات	
1459	14	14	35	49	97	135	154	181	171	133	103	99	57	48	169	الطلبات	كلية الطب	
3588		61	130	270	456	605	646	515	347	213	107	88	49	38	63	مجموع	المعهد المهني الجامعي	
1061		26	54	114	149	173	175	147	81	55	23	20	16	13	15	الطلبات		
973		19	36	57	99	116	123	94	79	61	77	50	29	37		مجموع		
358		13	18	27	46	35	42	32	31	29	24	29	10	10	12	الطلبات		
709		13	50	93	133	114	127	80	48	26	10	8	2	2	3	مجموع		
329		10	33	45	66	59	49	34	17	9	5		1	1	1	الطلبات		
41	1	0		2	2	3	10	7	6	4	3	3			0	مجموع	المعهد العالي لعلوم البحار	
2		0		1	1										0	الطلبات	المعهد العالي للغات و الترجمة و الترجمة الفورية	
135	2	0	3	7	23	26	20	15	7	4	1	1	1	2	2	مجموع		
49	1	0	2	7	11	9	7	6	5	4					2	الطلبات		
1005	9	19	60	121	151	194	163	123	89	39	14	10	6	1	6	مجموع	العهد العالي للمحاسبة و إدارة المؤسسات	
557	3	12	33	72	95	116	82	72	42	20	3	2	2	1	2	الطلبات		
640	1	0		1	2	5	14	25	38	58	64	52	50	40	290	مجموع	المدرسة العليا للتعليم	
73		0		2	2	2	4	7	6	3	9	7	4	3	28	الطلبات		
234		0		4	11	29	45	44	26	18	6	2	2		0	مجموع	المعهد العالي للتعليم التكنولوجي بروصو	
19		0		2	3	5	4	2	2	1					0	الطلبات		
60		2	2	4	6	11	12	11	6	1	2	1		1	1	مجموع		
10		0		3	3	3		3	1					0		الطلبات	المعهد العالي للانكليزية	

الدليل الإحصائي للتعليم العالي 2016-2017

المجموع	غير محدد	أكبر من 30 سنة	30 سنة	29 سنة	28 سنة	27 سنة	26 سنة	25 سنة	24 سنة	23 سنة	22 سنة	21 سنة	20 سنة	19 سنة	أقل من 19 سنة	المؤسسة			
307		61	4	6	18	29	16	32	26	46	22	27	5	8	7	مجموع	كلية الشريعة	جامعة لعيون الإسلامية	
96		20	1	2	9	14	7	8	7	13	2	8	3		2	الطالبات			
99		16	2	2	4	8	9	7	10	13	13	5	5	3	2	مجموع			كلية أصول الدين
18		7				2	3		1	2	2	1			0	الطالبات			
227		54	2	8	10	10	14	25	30	24	20	16	8	4	2	مجموع			كلية اللغة العربية والعلوم الاجتماعية
94		26		6	3	5	6	8	14	7	10	5	3		1	الطالبات			
89	1	0					2	1	5	11	15	13	19	12	10	مجموع	المعهد العالي لمهن البناء والأشغال العمومية والعمران	المدرسة العليا متعددة التقنيات	
9		0														الطالبات			
140	22	0			1	5	13	17	29	30	18	5			0	مجموع			م ع م ت (سلك المهندسين)
19	9	0					1	1	4	3	1				0	الطالبات			
209		0						1	9	17	27	53	52	33	17	مجموع			المعهد التحضيري لمدارس المهندسين الكبرى
43		0										3	12	9	16	3			
2807	20	796	142	146	211	211	205	239	212	213	161	123	65	34	29	مجموع	المعهد العالي للدراسات والبحوث الإسلامية		
894	4	268	50	50	87	61	63	68	52	64	49	34	22	10	12	الطالبات			
159		4	4	7	22	25	26	30	20	10	6	2	3		0	مجموع		المركز العالي للدراسات الفنية	
26		0		1	1	4	2	10	7		1				0	الطالبات			
18606	96	2207	450	632	957	1093	1371	1904	2149	2398	2083	1569	956	500	241	مجموع	المجموع		
6117	32	683	154	204	334	331	431	573	683	712	684	588	385	217	106	الطالبات			

جدول 17: توزيع الطلبة حسب المؤسسة، العمر والجنس

المؤسسات	مجال الدراسة	1ل		2ل		3ل		1م		2م		1د		2د		3د		جموع	
		إ	م	إ	م	إ	م	إ	م	إ	م	إ	م	إ	م	إ	م	إ	م
كلية الآداب و العلوم الإنسانية	الآداب والفنون	740	244	525	204	492	231	90	23	69	22	7					1925	724	
	العلوم (البيئة)	11	11	5	5	8	8										24	24	
	العلوم الاجتماعية، التجارة والقانون	252	29	244	44	361	99	99	36	88	36						1061	250	
	الخدمات					12	3										12	3	
جامعة انواكشوط العصرية	كلية العلوم القانونية والاقتصادية	1327	461	1090	408	1265	468	294	72	154	47			3	32		4162	1459	
	كلية العلوم والتفنيات	1418	401	913	250	847	261	182	77	175	59	13	53				3588	1061	
	كلية الطب	246	98	139	53	151	47	165	56	72	28	24	62	52	138		973	358	
	الهندسة الصناعية والتحويلية و المعالجة	78	23	46	18	26	13										150	54	
المعهد المهني الجامعي	العلوم	53	20	32	16	19	7										104	43	
	العلوم الاجتماعية، التجارة والقانون	130	77	82	43	51	35										263	155	
	الخدمات	77	31	74	29	41	17										192	77	
	الآداب والفنون	111	44	56	13	41	13										208	70	
جامعة لعيون الإسلامية	كلية الشريعة			54	14	45	12										99	26	
	كلية اللغة العربية و العلوم الاجتماعية	99	39	43	18	49	18										191	75	
	العلوم الاجتماعية، التجارة والقانون			20	11	16	8										36	19	
	كلية أصول الدين	55	9	25	7	19	2										99	18	
العهد العالي للمحاسبة و إدارة المؤسسات	العلوم	161	79	131	55	99	35										391	169	
	العلوم الاجتماعية، التجارة والقانون	217	137	207	142	190	109										614	388	
	الزراعة			49	5	25											74	5	
المعهد العالي للتعليم التكنولوجي بروسو	الهندسة الصناعية والتحويلية و المعالجة			17		22											39	0	
	العلوم	91	8	17	6	13											121	14	



الدليل الإحصائي للتعليم العالي 2016-2017

المؤسسات	مجال الدراسة	ل1		ل2		ل3		م1		م2		د1		د2		د3		جموع	
		إ	م	إ	م	إ	م	إ	م	إ	م	إ	م	إ	م	إ	م	إ	م
المعهد العالي للانكليزية	الأداب والفنون	10	60															10	60
المعهد العالي للدراسات و البحوث الإسلامية	الأداب والفنون	229	612	69	309	103	478	108	559									509	1958
	العلوم الاجتماعية، التجارة والقانون			90	160	174	386	121	302									385	848
	غير محدد			1														0	1
المعهد العالي للغات و الترجمة و الترجمة الفورية	الأداب والفنون	32	93	17	42													49	135
المعهد العالي لعلوم البحار	الزراعة	2	15	11		15												2	41
<b>المجموع</b>		<b>1984</b>	<b>5846</b>	<b>1517</b>	<b>4292</b>	<b>1663</b>	<b>4671</b>	<b>1691</b>	<b>493</b>	<b>558</b>	<b>192</b>	<b>122</b>	<b>37</b>	<b>170</b>	<b>55</b>	<b>19</b>	<b>6</b>	<b>5947</b>	<b>17369</b>

جدول 18: الجامعات : توزيع الطلبة الموريتانيين حسب المؤسسة والمستوى ومجال الدراسة والجنس

IV. 1. 5. ب. المدارس، المعاهد والمراكز: توزيع الطلبة الموريتانيين حسب المؤسسة والمستوى ومجال الدراسة والجنس

المجموع				سلك DUT/BTS						سلك المهندسين						الأقسام التحضيرية						مجال الدراسة	المؤسسة			
م		إ		س 3		س 2		س 1		م		س 3		س 2		س 1		م		س 2		س 1				
م	إ	م	إ	م	إ	م	إ	م	إ	م	إ	م	إ	م	إ	م	إ	م	إ	م	إ	م	إ			
9	89							9	89																الصناعات التحويلية و المعالجة	المعهد العالي لمهن البناء، والأشغال العمومية وال عمران
19	140									19	140	11	64	8	76										الصناعات التحويلية و المعالجة	م ع م ت (سلك المهندسين)
43	209																	43	209	20	94	23	115		العلوم	المعهد التحضيري لمدارس المهندسين الكبرى
26	159	26	159			7	85	19	74																الصناعات التحويلية و المعالجة	المركز العالي للدراسات التقنية
<b>97</b>	<b>597</b>	<b>26</b>	<b>159</b>			<b>7</b>	<b>85</b>	<b>28</b>	<b>163</b>	<b>19</b>	<b>140</b>	<b>11</b>	<b>64</b>	<b>8</b>	<b>76</b>			<b>43</b>	<b>209</b>	<b>20</b>	<b>94</b>	<b>23</b>	<b>115</b>			المجموع

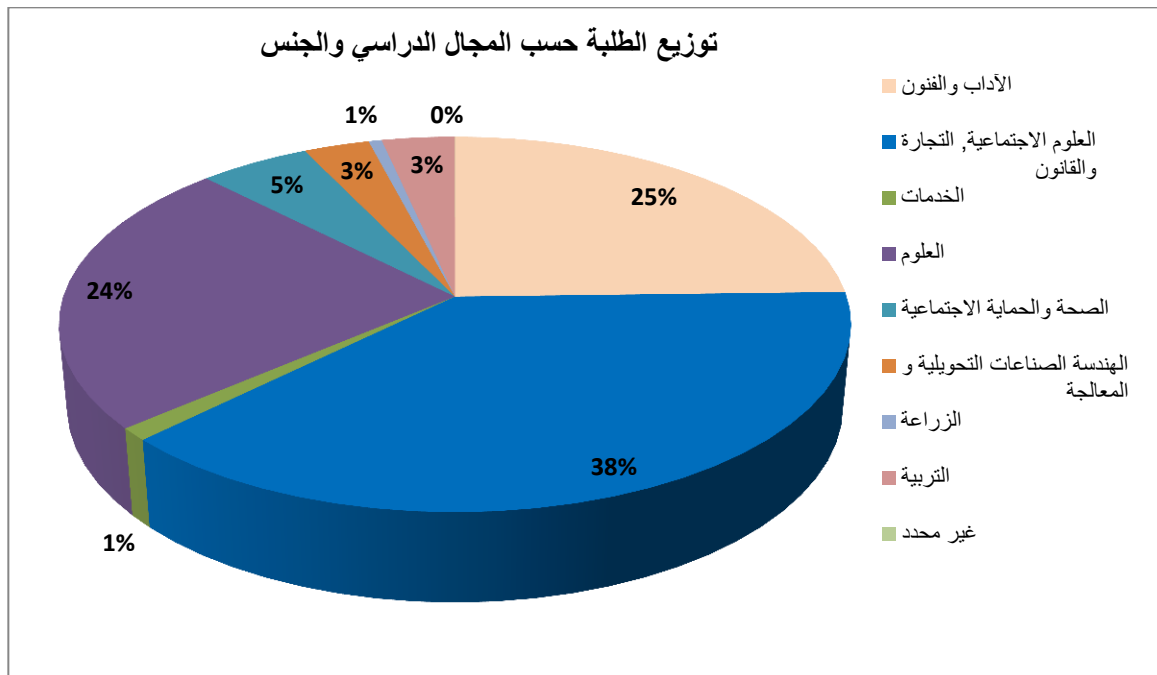
المجموع		تكوين أساتذة التعليم الثانوي								تكوين المفتشين								المدارس	التربوية
		سلك 2				سلك 1				سلك 2				سلك 1					
		س 2		س 1		س 2		س 1		س 2		س 1		س 2		س 1			
الطالبات	م	الطالبات	م	الطالبات	م	الطالبات	م	الطالبات	م	الطالبات	م	الطالبات	م	الطالبات	م	الطالبات	م		
73	640	2	68	0	0	28	2015	43	300	0	0	0	70	0	0	2	40		

جدول 19: المدارس، المعاهد والمراكز: توزيع الطلبة الموريتانيين حسب المؤسسة والمستوى ومجال الدراسة والجنس

6.1.IV. توزيع الطلبة حسب المجال الدراسي والجنس

النسبة	الإناث	المجموع	المجال
32%	1455	4576	الأدب والفنون
38%	2682	7083	العلوم الاجتماعية، التجارة والقانون
39%	80	204	الخدمات
31%	1354	4437	العلوم
37%	358	973	الصحة والحماية الاجتماعية
19%	108	577	الهندسة الصناعات التحويلية و المعالجة
6%	7	115	الزراعة
11%	73	640	التربية
0%		1	غير محدد
<b>33%</b>	<b>6117</b>	<b>18606</b>	<b>المجموع</b>

جدول 20: توزيع الطلبة حسب المجال الدراسي والجنس

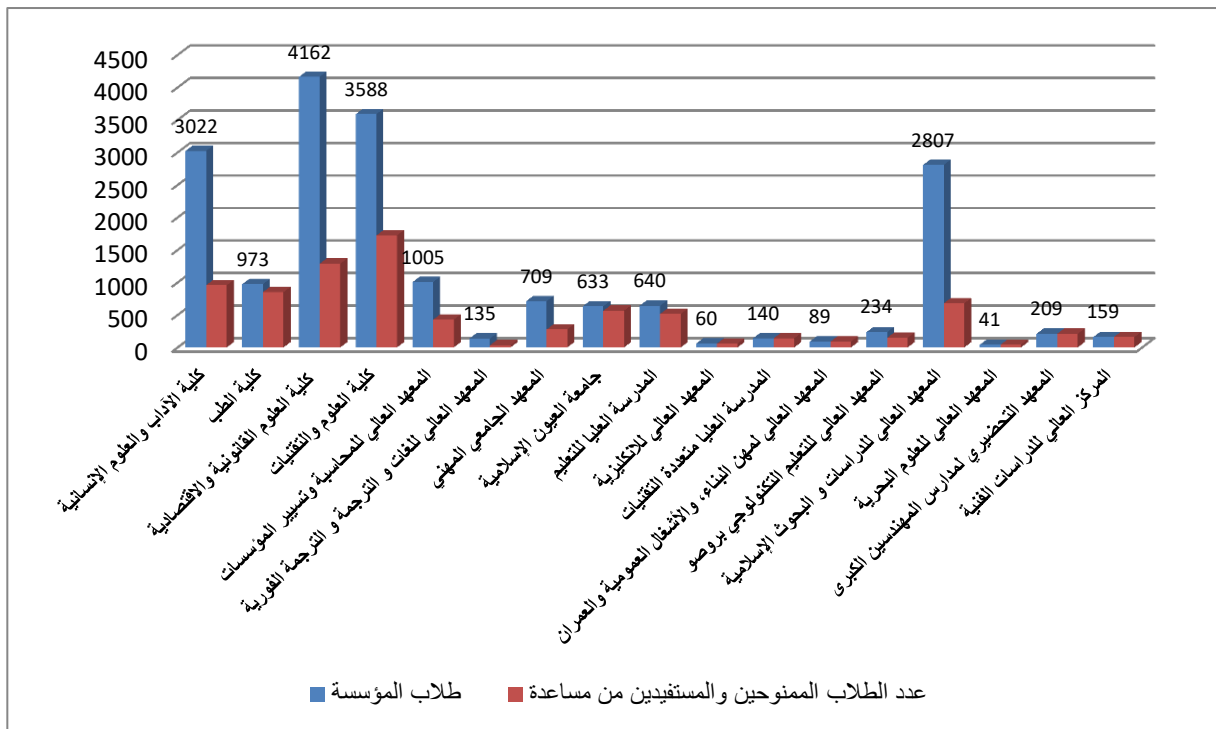


شكل 14: توزيع الطلبة حسب المجال الدراسي والجنس

1.7.1.IV توزيع الممنوحين والمستفيدين من مساعدة حسب المؤسسة

المؤسسة	عدد الطلاب الممنوحين والمستفيدين من مساعدة	طلاب المؤسسة	النسبة المئوية
كلية الآداب والعلوم الإنسانية:	956	3022	32%
كلية الطب	850	973	87%
كلية العلوم القانونية والاقتصادية	1288	4162	31%
كلية العلوم والتقنيات	1722	3588	48%
المعهد العالي للمحاسبة وتسيير المؤسسات	427	1005	42%
المعهد العالي للغات و الترجمة و الترجمة الفورية	32	135	24%
المعهد الجامعي المهني	276	709	39%
جامعة العيون الإسلامية	565	633	89%
المدرسة العليا للتعليم	515	640	80%
المعهد العالي للانكليزية	57	60	95%
المدرسة العليا متعددة التقنيات	140	140	100%
المعهد العالي لمهن البناء، والأشغال العمومية وال عمران	89	89	100%
المعهد العالي للتعليم التكنولوجي بروفو	147	234	63%
المعهد العالي للدراسات و البحوث الإسلامية	678	2807	24%
المعهد العالي للعلوم البحرية	41	41	100%
المعهد التحضيري لمدارس المهندسين الكبرى	209	209	100%
المركز العالي للدراسات الفنية	159	159	100%
<b>المجموع</b>	<b>8 151</b>	<b>14 937</b>	<b>44%</b>

جدول 21: توزيع الممنوحين والمستفيدين من مساعدة حسب المؤسسة

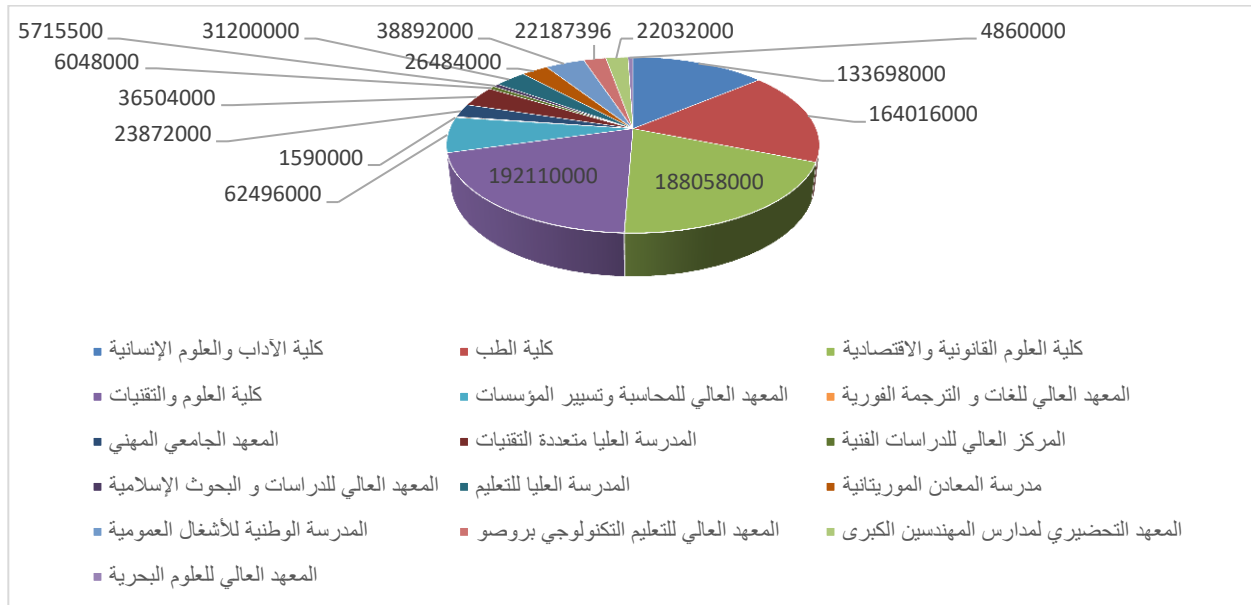


شكل 15: توزيع الممنوحين والمستفيدين من مساعدة حسب المؤسسة

1.7.1.IV المبالغ المخصصة للمنح

المبلغ بالأوقية	المؤسسة
125735500	كلية الآداب والعلوم الإنسانية
163402000	كلية الطب
167537500	كلية العلوم القانونية والاقتصادية
219846200	كلية العلوم والتقنيات
54217000	المعهد العالي للمحاسبة وتسيير المؤسسات
3392000	المعهد العالي للغات و الترجمة و الترجمة الفورية
33469500	المعهد الجامعي المهني
6042000	المدرسة العليا متعددة التقنيات
31920000	المركز العالي للدراسات الفنية
20292000	جامعة العيون الإسلامية
47652000	المعهد العالي للدراسات و البحوث الإسلامية
22896000	المدرسة العليا للتعليم
NR	مدرسة المعادن الموريتانية
86544000	المدرسة الوطنية للأشغال العمومية
80340000	المعهد العالي للتعليم التكنولوجي بروفو
14724000	المعهد التحضيري لمدارس المهندسين الكبرى
7380000	المعهد العالي للعلوم البحرية
873505700	<b>المجموع</b>

جدول 22: المبالغ المخصصة للمنح



شكل 16: المبالغ المخصصة للمنح

## 8.1.IV خريجو السنة الجامعية 2015-2016

8.1.IV.1 توزيع خريجي السنة الجامعية 2015-2016 حسب الشهادة و المؤسسة و الجنس

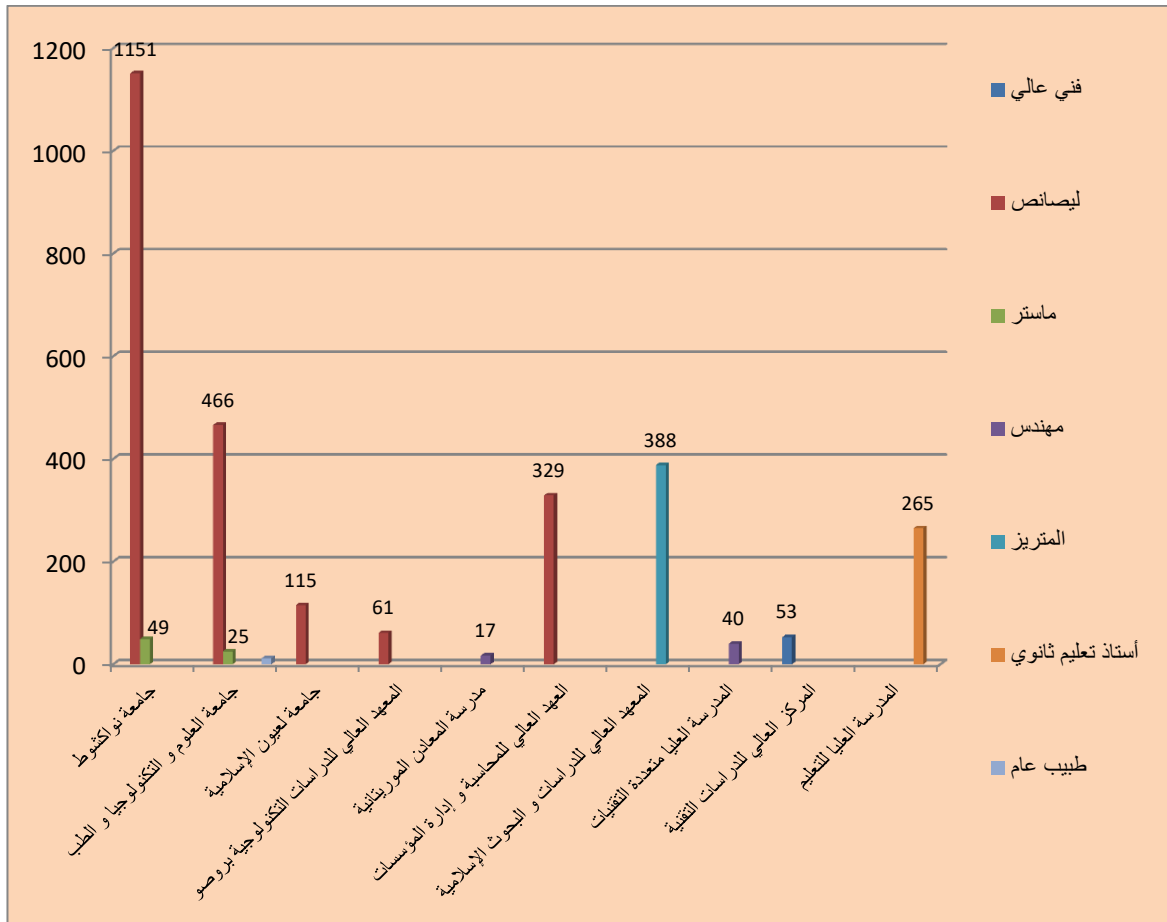
المجموع	أستاذ (سلك أول)		أستاذ (سلك ثاني)		طبيب عام		فني عالي		الإجازة		مهندس		الماستر		الليسانص		المؤسسات		
	!	م	!	م	!	م	!	م	!	م	!	م	!	م	!	م			
267	813												1	18	266	795	كلية العلوم القانونية و الاقتصادية	جامعة نواكشوط	
150	387												7	31	143	356	كلية الآداب و العلوم الإنسانية		
126	423												5	25	121	398	كلية العلوم و التقنيات	جامعة العلوم و التكنولوجيا و الطب	
4	12					4	12										كلية الطب		
30	68														30	68	المعهد الجامعي المهني		
187	329															187	329	العهد العالي للمحاسبة و إدارة المؤسسات	
3	61															3	61	المعهد العالي للدراسات التكنولوجية بروضو	
40	265	2	67	38	198													المدرسة العليا للتعليم	
2	40											2	40					المدرسة العليا متعددة التقنيات	
5	17											5	17					مدرسة المعادن الموريتانية	
21	52															21	52	كلية الآداب العربية و العلوم الاجتماعية	جامعة لعيون الإسلامية
14	63															14	63	كلية الشريعة	
7	53							7	53									المركز العالي للدراسات التقنية	
96	388									96	388							المعهد العالي للدراسات و البحوث الإسلامية	
952	2971	2	67	38	198	4	12	7	53	96	388	7	57	13	74	785	2122	المجموع	

جدول 23: توزيع خريجي السنة الجامعية 2015-2016 حسب الشهادة و المؤسسة و الجنس

8.1.IV. توزيع خريجي السنة الجامعية 2015-2016 حسب الشهادة والمؤسسة

المؤسسة	فني عالي	ليسانص	ماستر	مهندس	المتريز	أستاذ تعليم ثانوي	طبيب عام	المجموع
جامعة نواكشوط		1151	49					1200
جامعة العلوم و التكنولوجيا و الطب		466	25				12	503
جامعة لعينون الإسلامية		115						115
المعهد العالي للدراسات التكنولوجية بروسو		61						61
مدرسة المعادن الموريتانية				17				17
العهد العالي للمحاسبة و إدارة المؤسسات		329						329
المعهد العالي للدراسات و البحوث الإسلامية					388			388
المدرسة العليا متعددة التقنيات				40				40
المركز العالي للدراسات التقنية	53							53
المدرسة العليا للتعليم						265		265
<b>المجموع</b>	<b>53</b>	<b>2122</b>	<b>74</b>	<b>57</b>	<b>388</b>	<b>265</b>	<b>12</b>	<b>2971</b>

جدول 24: توزيع خريجي السنة الجامعية 2015-2016 حسب الشهادة والمؤسسة



شكل 17: توزيع خريجي السنة الجامعية 2015-2016 حسب الشهادة والمؤسسة

8.1.1. ج توزيع خريجي السنة الجامعية 2015-2016 حسب الميدان الدراسي و الشهادة والمؤسسة و الجنس ( CITE 2013 )

المجموع	أستاذ (سلك أول)		أستاذ (سلك ثاني)		طبيب عام		فني عالي		الإجازة		مهندس		الماستر		الليسانص		المجال المتخصص	المؤسسات		
	إ	م	إ	م	إ	م	إ	م	إ	م	إ	م	إ	م	إ	م				
146	463												1	14	145	449	القانون	كلية العلوم القانونية و الاقتصادية	جامعة نواكشوط	
121	350													4	121	346	العلوم الاجتماعية والسلوكية			
31	93														31	93	اللغات	كلية الآداب و العلوم الإنسانية		
3	18													5	3	13	الدراسات الإنسانية			
17	27														17	27	الصحافة والإعلام			
99	249												7	26	92	223	العلوم الاجتماعية والسلوكية			
17	67													1	17	66	الرياضيات و الإحصاء	كلية العلوم و التقنيات	جامعة العلوم و التكنولوجيا و الطب	
38	65														38	65	العلوم البيولوجية و العلوم المتصلة بها			
39	223												2	12	37	211	العلوم الفيزيائية			
20	31												1	2	19	29	تكنولوجيا الإعلام و المواصلات			
10	26														10	26	التصنيع و المعالجة			
2	11												2	10		1	غير محدد			
4	12					4	12										الصحة	كلية الطب		
8	17															8	17	التجارة و الإدارة		المعهد الجامعي المهني
2	7															2	7	الرياضيات و الإحصاء		
10	22															10	22	الخدمات الشخصية		
7	19															7	19	تكنولوجيا الإعلام و المواصلات		
3	3															3	3	غير محدد		
<b>40</b>	<b>265</b>	2	67	38	198													التربية	المدرسة العليا للتعليم	



الدليل الإحصائي للتعليم العالي 2017-2016

المجموع	أستاذ (سلك أول)		أستاذ (سلك ثاني)		طبيب عام		فني عالي		الإجازة		مهندس		الماستر		الليسانس		المجال المتخصص	المؤسسات	
	إ	م	إ	م	إ	م	إ	م	إ	م	إ	م	إ	م	إ	م			
12	22															12	22	الهندسة المعمارية	العهد العالي للمحاسبة و إدارة المؤسسات
12	22															12	22	العلوم الاجتماعية والسلوكية	
109	178															109	178	التجارة و الإدارة	
54	107															54	107	تكنولوجيا الإعلام و المواصلات	
0	11															0	11	الزراعة	المعهد العالي للتعليم التكنولوجي بروضو
1	8															1	8	علوم البيطرية	
1	13															1	13	التصنيع و المعالجة	
1	29															1	29	الهندسة المعمارية و البناء	
11	20															11	20	اللغات	جامعة لعيون الإسلامية
5	19															5	19	الدراسات الإنسانية	
5	13															5	13	الصحافة و الإعلام	
2	8															2	8	القانون	
8	37															8	37	الدراسات الإنسانية	
4	18															4	18	العلوم الاجتماعية والسلوكية	
2	40											2	40					الهندسة و الحرف الهندسية	المدرسة العليا متعددة التقنيات
7	53							7	53									الهندسة و الحرف الهندسية	المركز العالي للدراسات التقنية
5	17											5	17					الهندسة و الحرف الهندسية	مدرسة المعادن
2	16									2	16							اللغات	المعهد العالي للدراسات و البحوث الإسلامية
51	279									51	279							الدراسات الإنسانية	
43	93									43	93							العلوم الاجتماعية والسلوكية	
952	2971	2	67	38	198	4	12	7	53	96	388	7	57	13	74	785	2122		المجموع

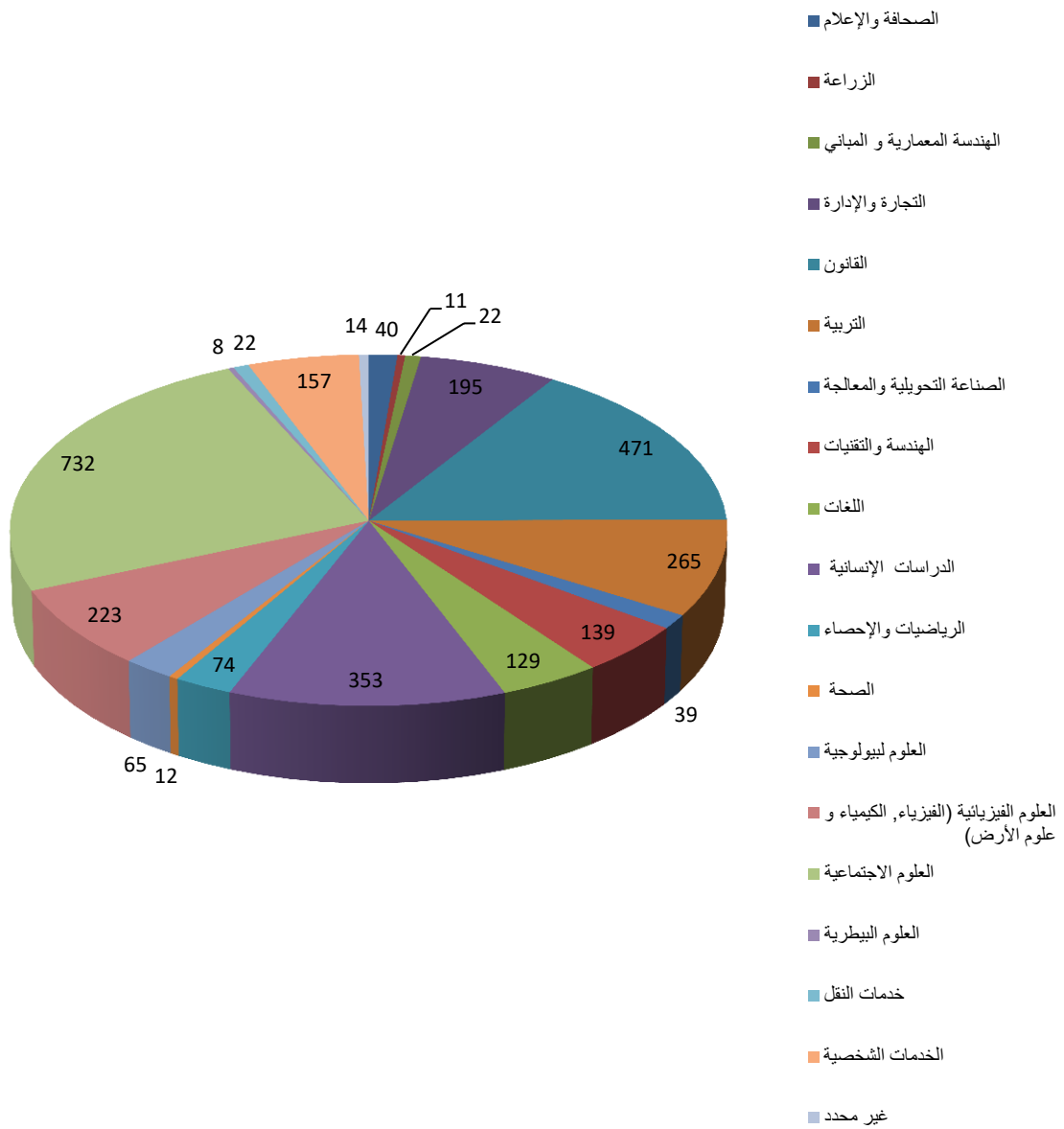
جدول 25: توزيع خريجي السنة الجامعية 2016-2015 حسب الميدان الدراسي و الشهادة و المؤسسة و الجنس (CITE 2013)

8.1.IV د. توزيع خريجي السنة الجامعية 2015-2016 حسب الميدان الدراسي المتخصص

المجال	المجموع	الإناث
الصحافة والإعلام	40	22
الزراعة	11	0
الهندسة المعمارية و المباني	22	12
التجارة والإدارة	195	117
القانون	471	148
التربية	265	40
الصناعة التحويلية والمعالجة	39	11
الهندسة والتقنيات	139	15
اللغات	129	44
الدراسات الإنسانية	353	67
الرياضيات والإحصاء	74	19
الصحة	12	4
العلوم البيولوجية	65	38
العلوم الفيزيائية (الفيزياء, الكيمياء و علوم الأرض)	223	39
العلوم الاجتماعية والسلوكية	732	279
العلوم البيطرية	8	1
الخدمات الشخصية	22	10
تكنولوجيا الإعلام و المواصلات	157	81
غير محدد	14	5
المجموع	2971	952

جدول 26: توزيع خريجي السنة الجامعية 2015-2016 حسب الميدان الدراسي المتخصص

توزيع خريجي السنة الجامعية 2015-2016 حسب الميدان الدراسي المتخصص



شكل 18: توزيع خريجي السنة الجامعية 2015-2016 حسب الميدان الدراسي المتخصص

8.1.IV هـ توزيع الطلاب الموريتانيين خريجو مؤسسات أجنبية 2016 حسب الدولة المستقبلية وميدان الدراسة، (CITE 2013)

الجموع	تكنولوجيا الإعلام و المرصلات	الخدمات الشخصية	العلوم البيطرية	العلوم الاجتماعية والتجارة و القانون	العلوم الاجتماعية والسلوكية	العلوم الاقتصادية والتجارة و العلوم الفيزيائية (البيوتقنة، الكيمياء و علوم الأرض)	العلوم البيولوجية	العلوم	الصحة	الرياضيات والإحصاء	الدراسات الإنسانية	الهندسة والتقنيات	الهندسة المعمارية والتصميم و المعالجة	البنية التحتية	التربية	القانون	التجارة والإدارة	الهندسة المعمارية و المدني	الزراعة	الجزائر
81						2		35	13			16						15		الجزائر
11								10										1		السلك 1
62								25	7			16						14		السلك 2
8						2			6											السلك 3
1				1																بلجيكا
1				1																السلك 2
1											1									الصين
1											1									السلك 2
1									1											ساحل العاج
1									1											السلك 3
9				1					8											مصر
3				1					2											السلك 1
4									4											السلك 2
2									2											السلك 3
1													1							اسبانيا
1													1							السلك 2
58	1					2	1	26		4		18	1			1		4		فرنسا
12								5				5						2		السلك 1
34								21				11						2		السلك 2
12	1					2	1			4		2	1			1				السلك 3
225	1	1	1	27	1	7		77	37		19	33	2		10	4		2	3	المغرب
65				6				22	16			16	2						3	السلك 1
135		1	1	21				55	18		10	17			10			2		السلك 2
25	1				1	7			3		9					4				السلك 3
1									1											روسيا
1									1											السلك 2
131	6				2	4		24	69	7		15		1			2	1		السنغال
25									18			7								السلك 1
62								24	29			7		1					1	السلك 2
44	6				2	4			22	7		1					2			السلك 3
4									1			2								السودان
1												1								السلك 1
1									1											السلك 2
2												1								السلك 3
116				14	1			40	26	1	2	24				2	1	3	2	تونس
46				8				12	10			13						2	1	السلك 1
53				4				28	8		1	10						1	1	السلك 2
17				2	1				8	1	1	1				2	1			السلك 3
2											1	1								تركيا
2											1	1								السلك 1
631	8	1	1	43	4	15	1	202	156	12	23	109	4	1	10	7	3	26	5	المجموع

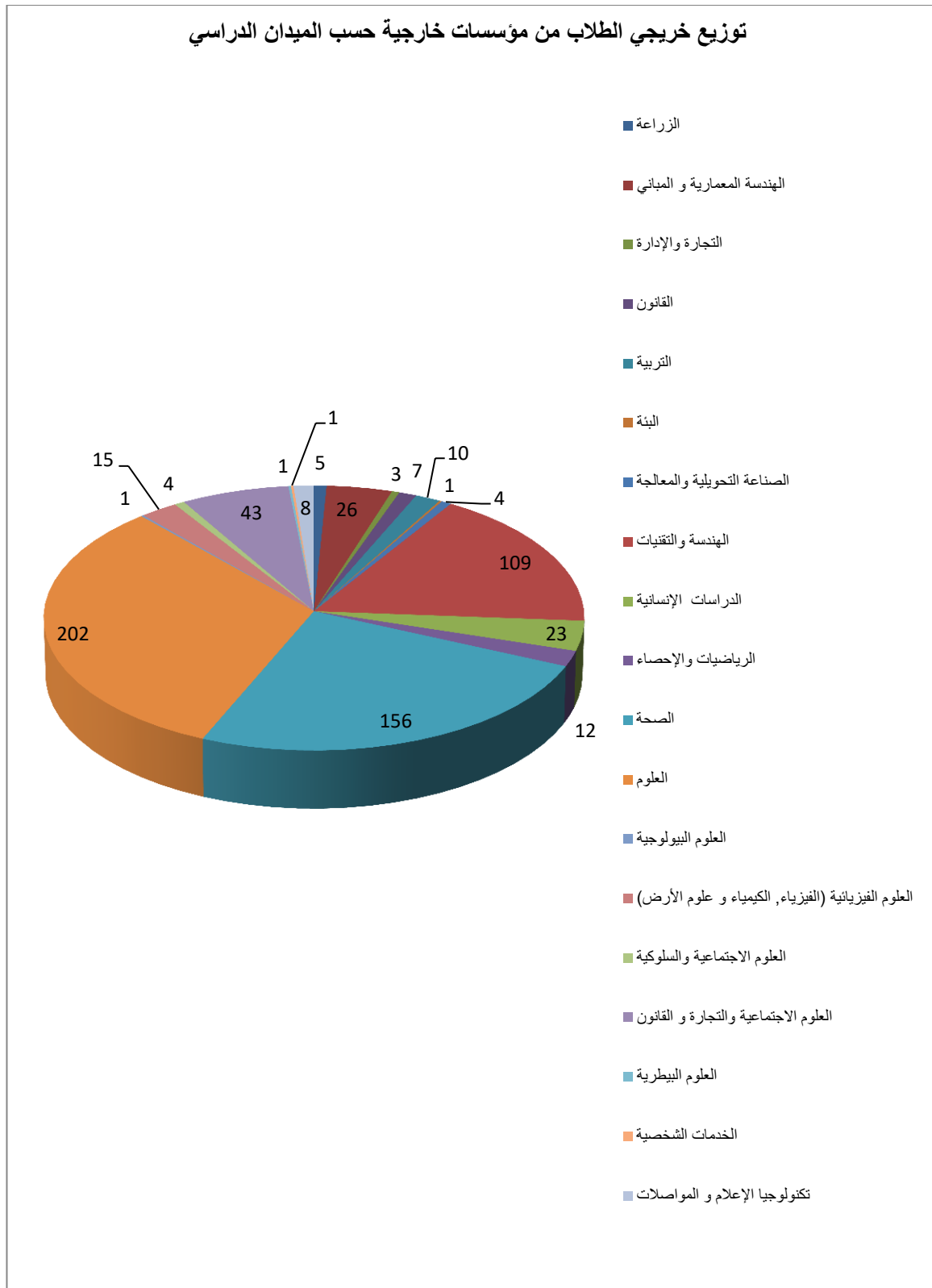
جدول 27: توزيع الطلاب الموريتانيين خريجي مؤسسات أجنبية 2016 حسب الدولة المستقبلية وميدان الدراسة، (CITE 2013)

ملاحظة: سلك 1: السنة الأولى و الثانية والثالثة

سلك 2: السنة الرابعة والخامسة و 1 و 2م

سلك 3: السنة السادسة والسابعة

8.1.IV. توزيع خريجي الطلاب من مؤسسات خارجية حسب الميدان الدراسي



شكل 19: توزيع الطلاب الموريتانيين خريجي مؤسسات اجنبية 2016 حسب الدولة المستقبلية وميدان الدراسة

### 9.1.IV الطلاب الموريتانيون الممنوحون بالخارج

9.1.IV.1 الطلاب الموريتانيون الممنوحون إلى الخارج حسب المستوى، النوع و الدولة المستقبلية

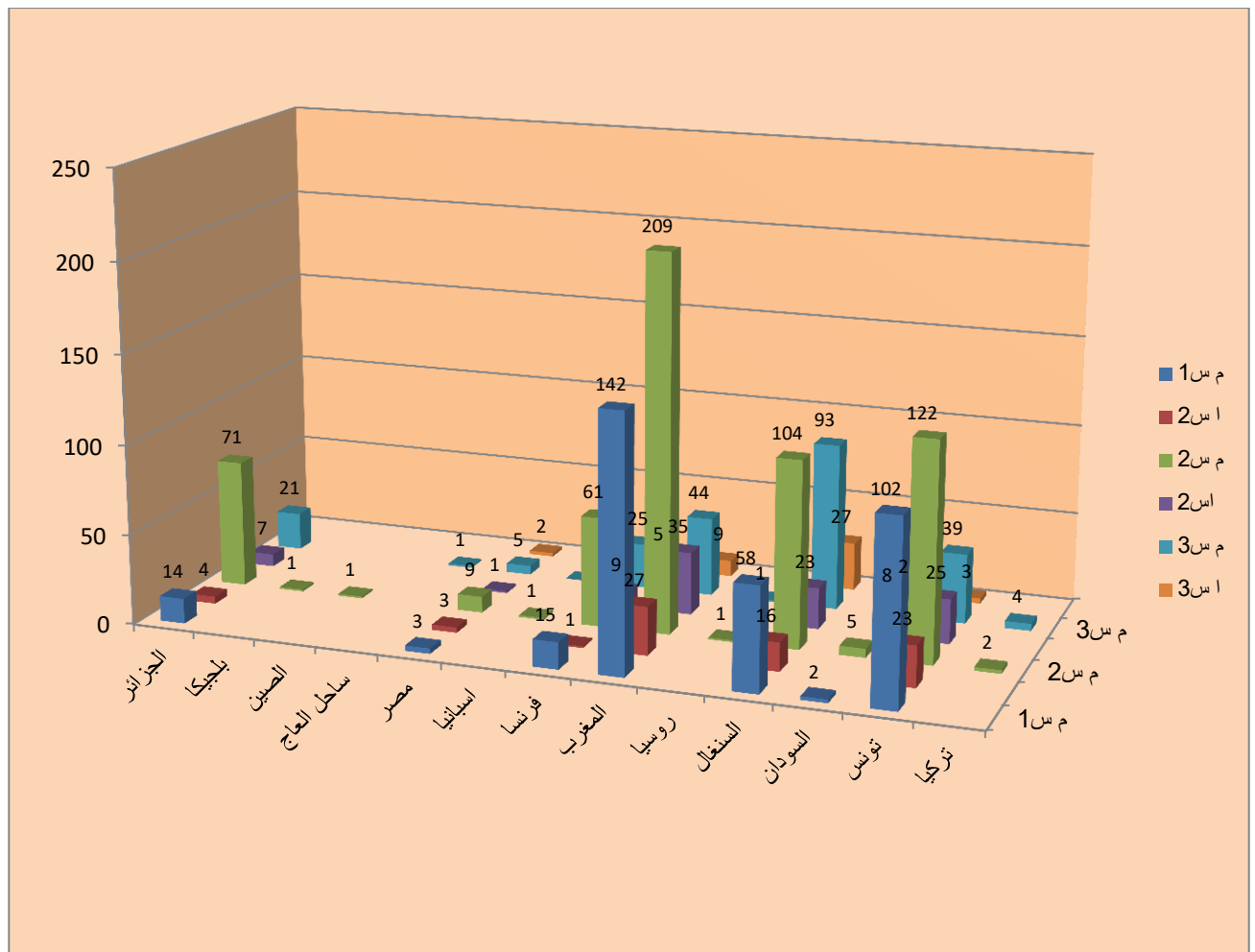
المجموع	د4		د3		د2		د1		المستوى 1		المستوى 2		أستاذ ميرز		4CES		3CES		2CES		س1		س2		س3		س4		س5		س6		س7			
	إ	م	إ	م	إ	م	إ	م	إ	م	إ	م	إ	م	إ	م	إ	م	إ	م	إ	م	إ	م	إ	م	إ	م	إ	م	إ	م	إ	م		
11	106			2			2	6	55	1	16									6	11							3	11	1	3			الجزائر		
0	1								1																									بلجيكا		
0	1								1																									الصين		
0	1														1																			ساحل العاج		
6	17					1													1	1	2	1	2	1	4		4	3	3					مصر		
0	1																							1										اسبانيا		
15	101		6	2	6	2	8		4	5	28	2	14			1	1							1	6	1	13		12	1	3			فرنسا		
71	395	1	12	2	10	2	2	1	10	12	76	7	30	1	10	1	2		4		5		1	2	3	7	49	8	39	17	65	5	50	5	27	المغرب
0	2					1																			1									روسيا		
66	255		5	4	18	8	18	5	9	5	30		3			3	1	1			4	18	5	21	7	31	11	40	9	25	3	16	4	17	السنغال	
2	15				2	1	4	1	1				4											1					1					السودان		
51	263		4	1	6		14	2	5	7	36	11	43			1					6		3	3	17	4	26	11	43	6	39	6	20	تونس		
0	6		1		1		1		1																		2							تركيا		
222	1164	1	28	9	45	13	49	9	32	35	227	21	110	1	10	1	7	2	6		6	5	33	8	41	19	110	24	124	43	160	16	111	15	65	المجموع

جدول 28: الطلاب الموريتانيون الممنوحون إلى الخارج حسب المستوى، النوع و الدولة المستقبلية

IV.9.1 ب الطلاب الموريتانيون الممنوحون إلى الخارج حسب السلك و الدولة المستقبلة

الدولة المستقبلة	السلك 1		السلك 2		السلك 3		المجموع
	الإناث	المجموع	الإناث	المجموع	الإناث	المجموع	
الجزائر	4	14	7	71	0	21	106
بلجيكا	0	0	0	1	0	0	1
الصين	0	0	0	1	0	0	1
ساحل العاج	0	0	0	0	0	1	1
مصر	3	3	1	9	2	5	17
اسبانيا	0	0	0	1	0	0	1
فرنسا	1	15	9	61	5	25	101
المغرب	27	142	35	209	9	44	395
روسيا	0	0	0	1	0	1	2
السنغال	16	58	23	104	27	93	255
السودان	0	2	0	5	2	8	15
تونس	23	102	25	122	3	39	263
تركيا	0	0	0	2	0	4	6
المجموع	74	336	100	587	48	241	1164

جدول 29: الطلاب الموريتانيون الممنوحون إلى الخارج حسب السلك و الدولة المستقبلة

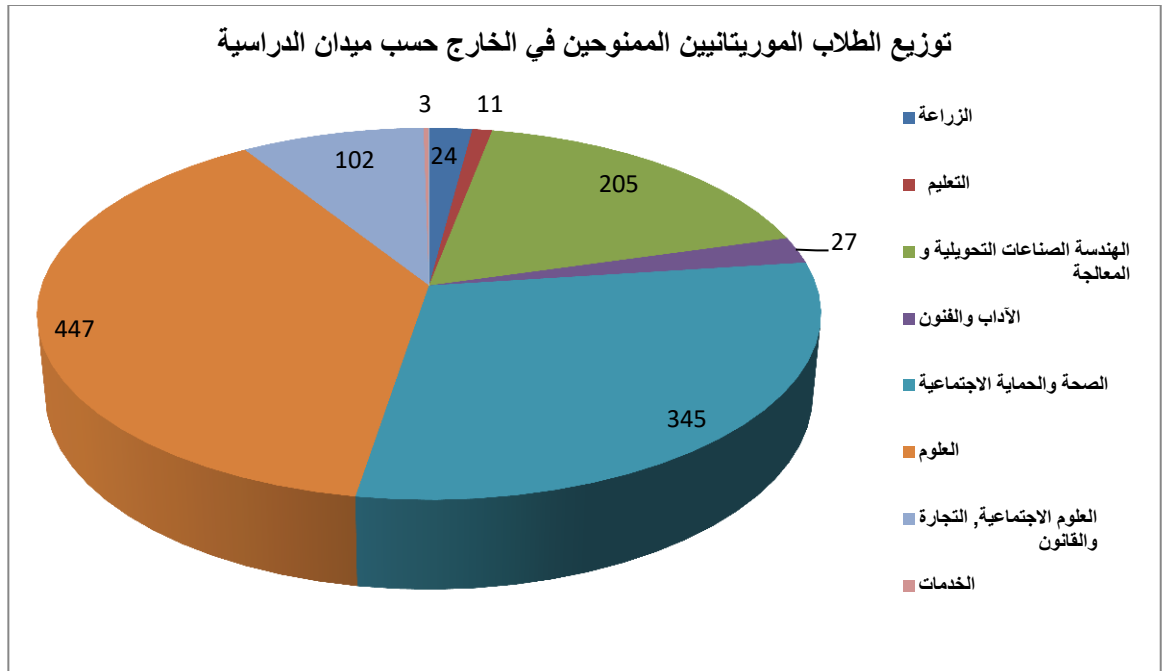


شكل 20: الطلاب الموريتانيون الممنوحون إلى الخارج حسب السلك و الدولة المستقبلة

IV.9.1 ج الطلاب الموريتانيون الممنوحون بالخارج حسب ميدان الدراسة

عدد الطلاب	مجال الدراسة
24	الزراعة
11	التعليم
205	الهندسة الصناعات التحويلية و المعالجة
27	الأداب والفنون
345	الصحة والحماية الاجتماعية
447	العلوم
102	العلوم الاجتماعية, التجارة والقانون
3	الخدمات
<b>1164</b>	<b>المجموع</b>

جدول 30: الطلاب الموريتانيون الممنوحون بالخارج حسب ميدان الدراسة



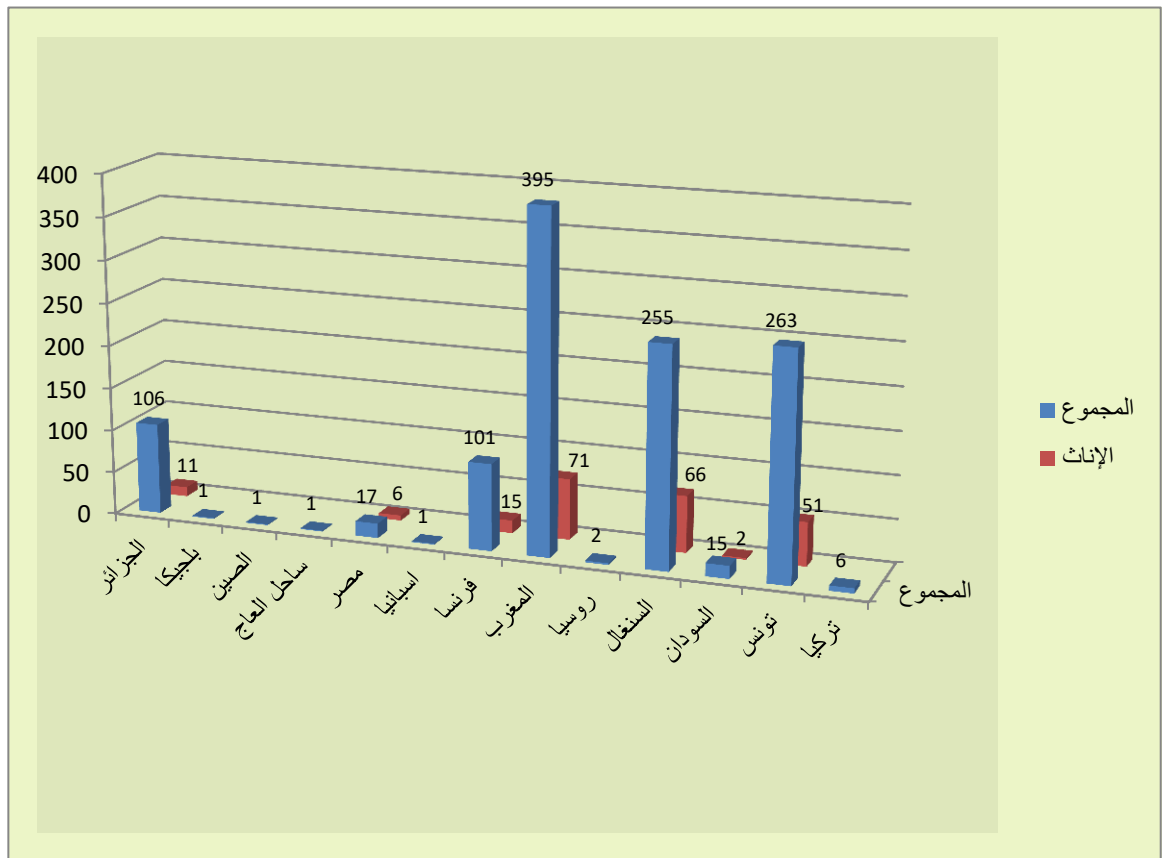
شكل 21: الطلاب الموريتانيون الممنوحون بالخارج حسب ميدان الدراسة



IV.9.1.د الطلاب الموريتانيون الممنوحون في الخارج حسب الدولة المستقبلية والجنس

الدولة المستقبلية	المجموع	الإناث
الجزائر	106	11
بلجيكا	1	1
الصين	1	1
ساحل العاج	1	1
مصر	17	6
اسبانيا	1	1
فرنسا	101	15
المغرب	395	71
روسيا	2	2
السنغال	255	66
السودان	15	2
تونس	263	51
تركيا	6	6
<b>المجموع</b>	<b>1164</b>	<b>222</b>

جدول31: الطلاب الموريتانيون الممنوحون في الخارج حسب الدولة المستقبلية والجنس



شكل22: الطلاب الموريتانيون الممنوحون في الخارج حسب الدولة المستقبلية والجنس

9.1.IV ه توزيع الطلاب حسب الدولة المستقبلية والعمر والنوع

الدول المستقبلية	النوع	أقل من 19 سنة	19 سنة	20 سنة	21 سنة	22 سنة	23 سنة	24 سنة	25 سنة	26 سنة	27 سنة	28 سنة	29 سنة	30 سنة	أكبر من 30 سنة	المجموع
الجزائر	م	0	0	0	2	6	11	14	19	18	21	6	6	2	1	106
	ا				1	1		2	1		4	1	1		0	11
بلجيكا	م	0	0	0	0	0	0	0	1	0	0	0	0	0	0	1
	ا															
الصين	م	0	0	0	0	0	0	0	0	0	0	0	0	0	1	1
	ا															
ساحل العاج	م	0	0	0	0	0	0	0	0	0	0	0	1	0	0	1
	ا															
مصر	م	0	0	0	2	0	3	3	3	3	0	0	2	0	1	17
	ا				1		1	2	1	1					0	6
اسبانيا	م	0	0	0	0	0	0	0	0	0	1	0	0	0	0	1
	ا															
فرنسا	م	0	1	3	2	18	20	13	10	11	6	7	4	4	2	101
	ا				2		2	2	4	1	1	1	3	1	0	15
المغرب	م	7	6	26	31	58	48	63	48	29	25	19	8	7	20	395
	ا	2	2	2	10	10	12	9	11	2	4	2	2	1	2	71
روسيا	م	0	0	0	0	0	0	0	0	0	0	1	0	0	1	2
	ا															
السنگال	م	2	4	10	23	29	29	39	38	25	19	16	12	5	10	255
	ا	1	3	3	6	10	3	9	12	6	3	5	4	1	1	66
السودان	م	0	0	0	0	0	0	0	3	1	4	0	0	0	3	15
	ا										1				1	2
تونس	م	1	6	19	18	41	25	42	42	24	18	12	5	3	7	263
	ا		2	8	5	10	2	11	6	4	1	1			1	51
تركيا	م	0	0	0	0	0	0	0	1	0	1	2	0	0	2	6
	ا															
المجموع	م	10	17	58	78	149	134	176	165	111	95	63	38	22	48	1164
	ا	3	6	14	23	26	25	34	36	14	13	10	10	3	5	222

جدول 32: توزيع الطلاب حسب الدولة المستقبلية والعمر والنوع

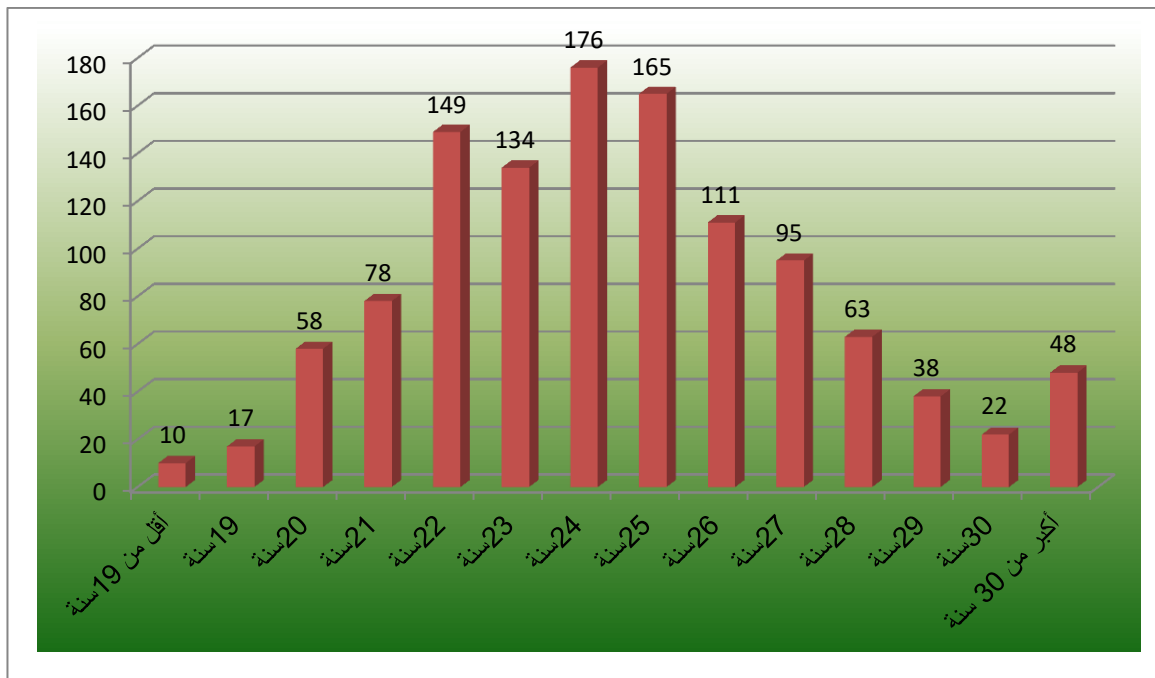
م: مجموع

ا: إناث

9.1.IV توزيع الطلاب الموريتانيين الممنوحين إلى الخارج حسب العمر

العمر	المجموع
أقل من 19 سنة	10
19 سنة	17
20 سنة	58
21 سنة	78
22 سنة	149
23 سنة	134
24 سنة	176
25 سنة	165
26 سنة	111
27 سنة	95
28 سنة	63
29 سنة	38
30 سنة	22
أكبر من 30 سنة	48
المجموع	1164

جدول 33: توزيع الطلاب الموريتانيين الممنوحين إلى الخارج حسب العمر



شكل 23: توزيع الطلاب الموريتانيين الممنوحين إلى الخارج حسب العمر

9.1.IV. توزيع الطلاب الموريتانيون الممنوحين إلى الخارج والمبالغ المصروفة لهم حسب السلك والبلد المستقبل (2016-2017 بالإضافة لمستحقات سابقة)

أ- المنح والتجهيز

المبلغ الإجمالي	التجهيز		المنحة		الدولة المستقبلية
	المبلغ	المعدل	المبلغ	المعدل	
310 251 200	2280000	60000	307 971 200	38400_64000	المغرب
48 960 000			48 960 000	38400	الجزائر
198 477 600	2580000	60000	195 897 600	38400_60800_64000_67200_121600_134400	تونس
202 942 400	960000	60000	201 982 400	60800_64000_67200	السنغال
140 472 000			140 472 000	115200_120000_124000_230400	فرنسا
13 920 000			13 920 000	60800_64000_67200	مصر
12 060 000	300000	60000	11 760 000	60800_64000_67200	السودان
460 800				76800	اليمن
3 744 000			3 744 000	48000	تركيا
806 400			806 400	67200	ساحل العاج
1 440 000			1 440 000	120000	بلجيكا
1 152 000			1 152 000	48000	روسيا
921 600			921 600	51200	الصين
1 080 000			1 080 000	120000	اسبانيا
936 688 000	المجموع العام				

جدول 34: المنح والتجهيز

ب- النقل

المجموع	الخريجين			أصحاب العطل			النقل			الدولة المستقبلية
	المجموع	العدد	المبلغ	المجموع	العدد	المبلغ	المجموع	العدد	المبلغ	
32419000	13509000	171	79000	18910000	155	122000				طلاب المغرب
158000	158000	2	79000	-		122000				تعويض طلاب المغرب
389640							389640	1	389640	المغرب
790000	790000	10	79000	-		122000				الأساتذة المبرزين في المغرب
18700000	4300000	43	100000	14400000	96	150000				تونس
2977300	-		-	2977300	19	156700				الجزائر
5080000	2320000	58	40000	2760000	69	40000				السنغال
10960000	6560000	41	160000	4400000	22	200000				فرنسا
442000	320000	2	160000	122000	1	122000				مصر
2206000	1500000	4	375000	706000	2	353000				السودان
655000	155000	1	155000	500000	2	250000				تركيا
309000	309000	1	309000	-		634170				الصين
1040000	440000	1	440000	600000	1	600000				روسيا
144200	144200	1	144200	-		211300				بلجيكا
144200	144200	1	144200	-		211300				اسبانيا
2950000	2800000	28	100000	150000	1	150000				تونس
80000	-		40000	80000	2	40000				السنغال
200000	-		160000	200000	1	200000				فرنسا
943170	309000	1	309000	634170	1	634170				الصين
80 587 510	<b>المجموع</b>									

جدول 35: النقل

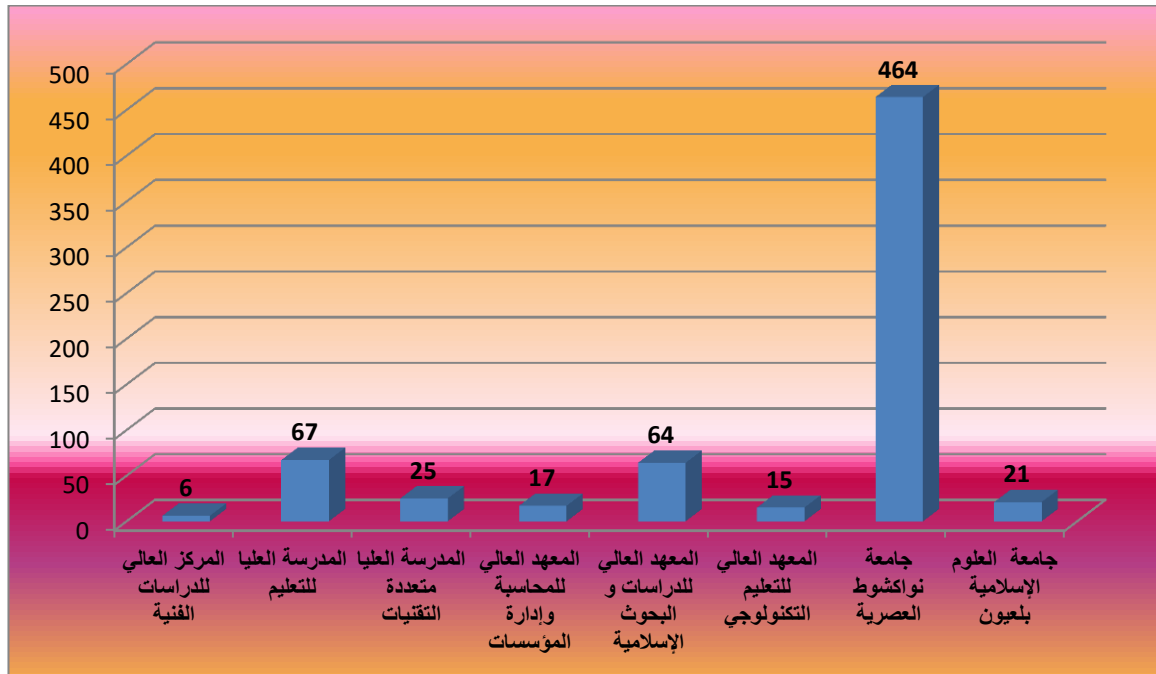
المدرسون

-2.1V

IV- 1-2 - توزيع المدرسين حسب المؤسسات

المؤسسة	العدد	%
المركز العالي للدراسات الفنية	6	0,9
المدرسة العليا للتعليم	67	9,9
المدرسة العليا متعددة التقنيات	25	3,7
المعهد العالي للمحاسبة وإدارة المؤسسات	17	2,5
المعهد العالي للدراسات و البحوث الإسلامية	64	9,4
المعهد العالي للتعليم التكنولوجي	15	2,2
جامعة نواكشوط العصرية	464	68,3
جامعة العلوم الإسلامية بلعبون	21	3,1
<b>المجموع</b>	<b>679</b>	<b>100,0</b>

جدول 36: توزيع المدرسين حسب المؤسسات

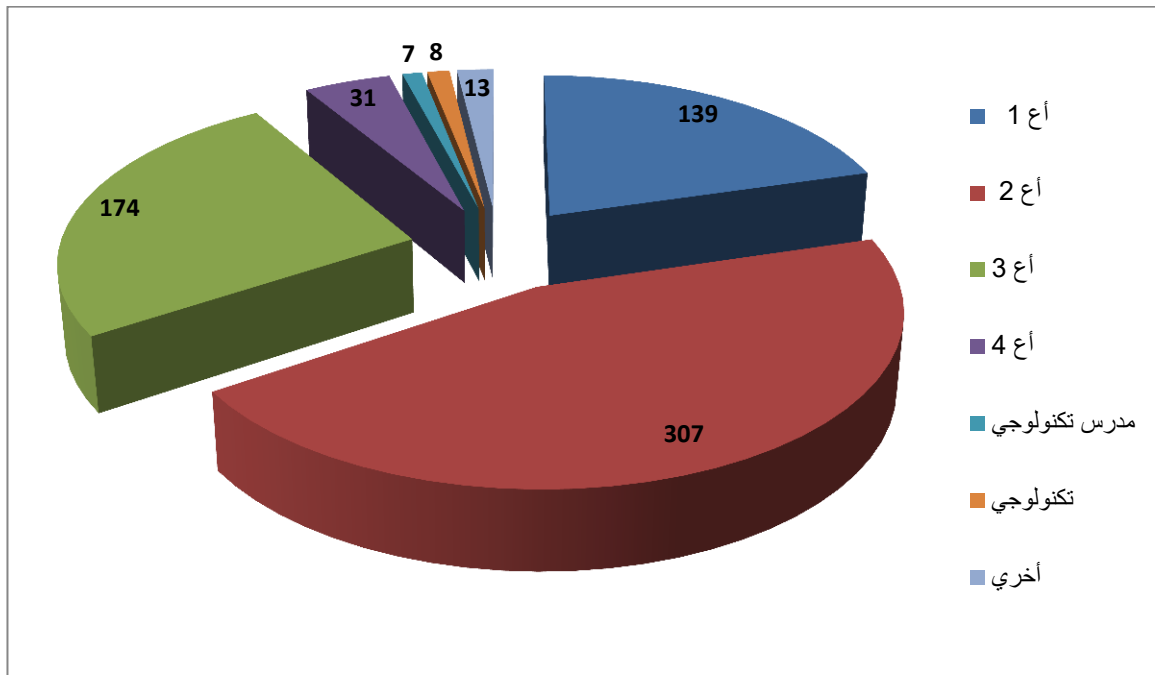


شكل 24: توزيع المدرسين حسب المؤسسات

2-2- IV توزيع المدرسين الموريتانيين حسب الدرجة

العدد	الدرجة
139	أع 1
307	أع 2
174	أع 3
31	أع 4
7	مدرس تكنولوجي
8	تكنولوجي
13	أخري ( 9 عسكريين في م ع م ت + 4 في م ع د ت )
<b>679</b>	<b>المجموع</b>

جدول 37: توزيع المدرسين الموريتانيين حسب الدرجة



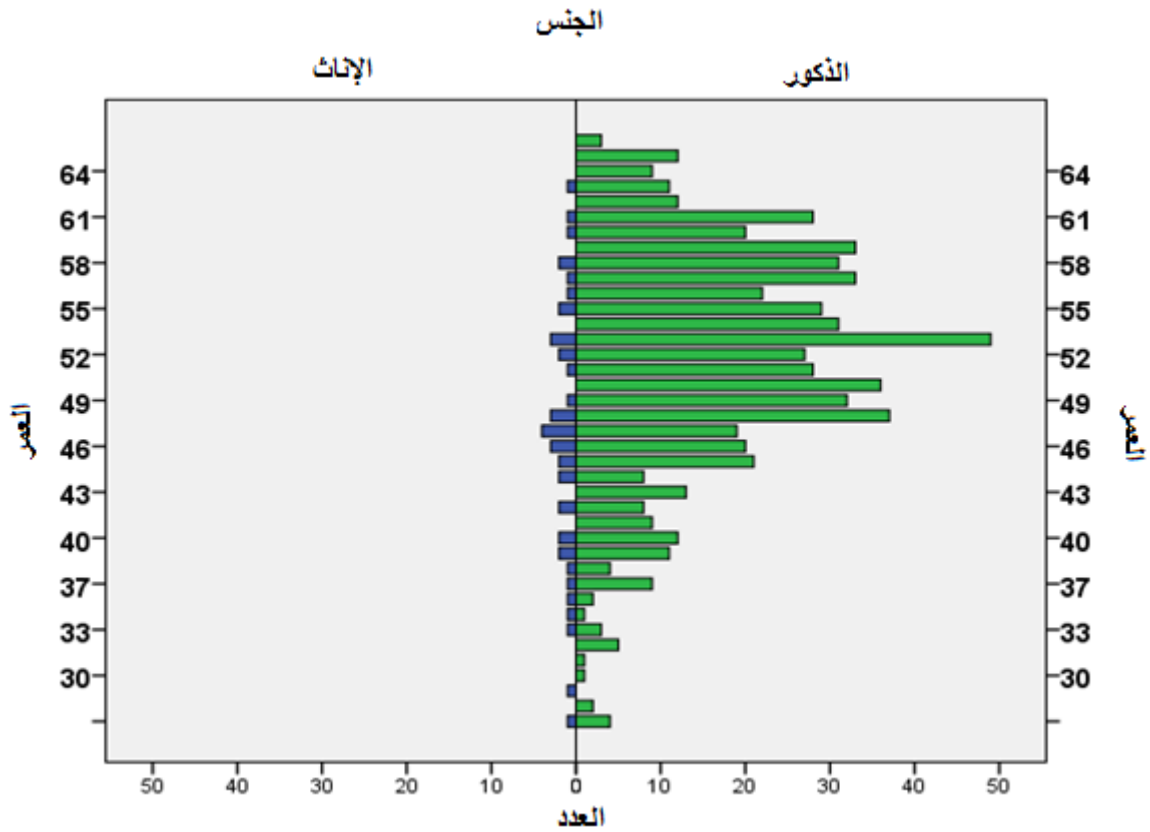
شكل 25: توزيع المدرسين الموريتانيين حسب الدرجة



3-2-IV توزيع المدرسين الدائمين حسب المجال العمري

المجال العمري	المجموع
من 25 إلى 29 سنة	3
من 30 إلى 34 سنة	11
من 35 إلى 39 سنة	33
من 40 إلى 44 سنة	56
من 45 إلى 49 سنة	142
من 50 إلى 54 سنة	177
من 55 إلى 59 سنة	154
من 60 إلى 64 سنة	83
أكبر من 65 سنة	12
غير محدد	8
<b>المجموع</b>	<b>679</b>

جدول 38: توزيع المدرسين الدائمين حسب المجال العمري

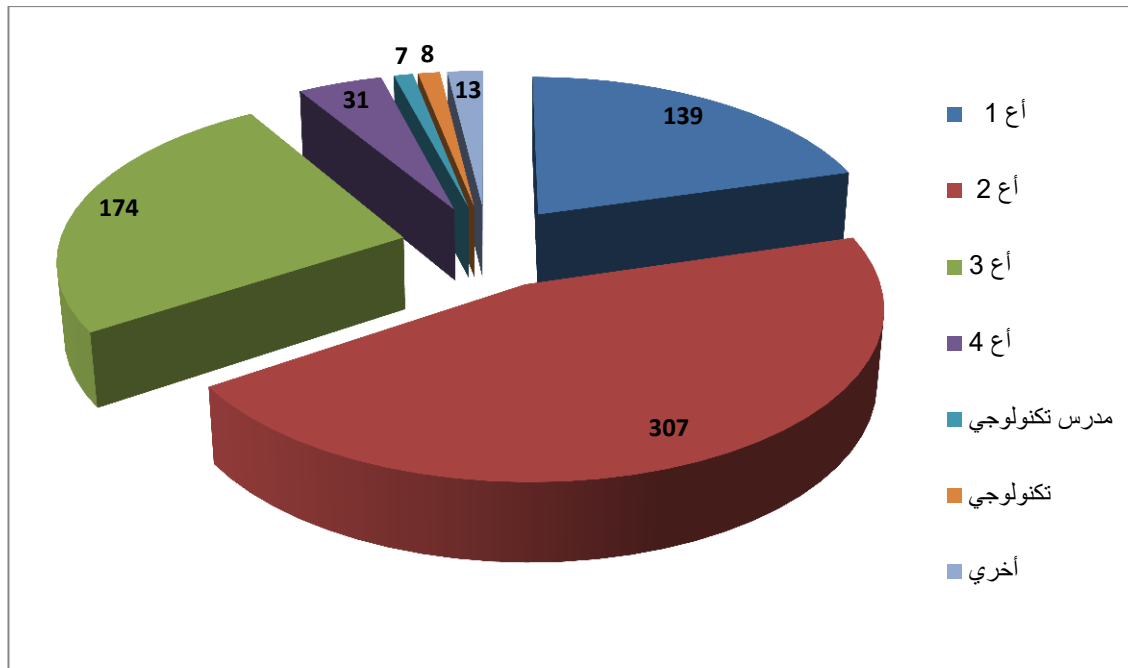


شكل 26: توزيع المدرسين الدائمين حسب المجال العمري

IV-2-4- توزيع المدرسين حسب الدرجة والمؤسسة

المجموع	الدرجة						المؤسسات	
	أخر	تكنولوجي	مدرس تكنولوجي	أع4	أع3	أع2		أع1
6	0	4	0	0	0	1	1	المركز العالي للدراسات الفنية
67	0	0	0	2	12	22	31	المدرسة العليا للتعليم
25	1	9	5	0	0	7	3	المدرسة العليا متعددة التقنيات
17	0	0	0	0	0	1	16	المعهد العالي للمحاسبة وإدارة المؤسسات
64	0	0	0	0	32	27	5	المعهد العالي للدراسات والبحوث الإسلامية
15	4	0	2	0	0	6	0	المعهد العالي للتعليم التكنولوجي
464	0	0	0	29	125	233	77	جامعة نواكشوط العصرية
21	0	0	0	0	5	10	6	جامعة العلوم الإسلامية بلعيون
<b>679</b>	<b>13</b>	<b>8</b>	<b>7</b>	<b>31</b>	<b>174</b>	<b>307</b>	<b>139</b>	<b>المجموع</b>

جدول 39: توزيع المدرسين حسب الدرجة والمؤسسة



شكل 27: توزيع المدرسين حسب الدرجة والمؤسسة

ملاحظة:

- أع1: أستاذ مساعد
- أع2: أستاذ محاضر باحث مساعد
- أع3: أستاذ مؤهل باحث
- أع4: أستاذ جامعات مدير بحث

## IV-2-5- توزيع الأساتذة الدائمين حسب المؤسسة والمجال العمري والنوع

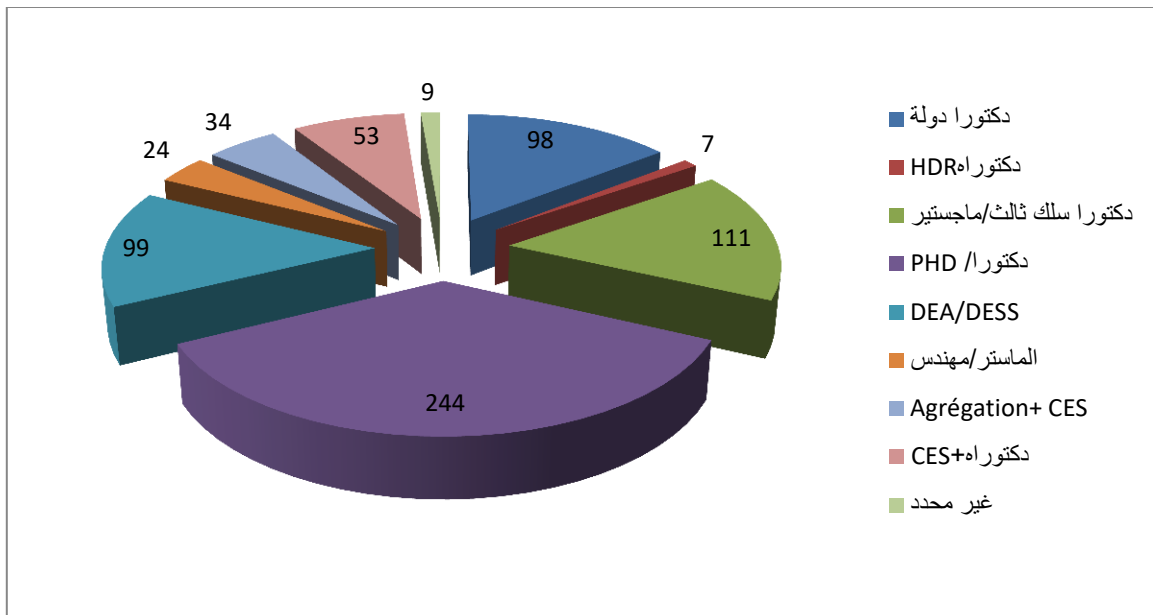
المجموع	غير معروف	والمجال العمري									المؤسسة	الجنس
		من 25 إلى 29 سنة	من 25 إلى 29 سنة	من 25 إلى 29 سنة	من 25 إلى 29 سنة	من 25 إلى 29 سنة	من 30 إلى 34 سنة	من 35 إلى 39 سنة	من 25 إلى 29 سنة	من 25 إلى 29 سنة		
136		4	22	43	33	21	9	3	1	0	كلية الآداب و العلوم الإنسانية	المجموع
90	5	0	10	18	26	15	8	7	1	0	كلية الطب	
107		3	21	16	25	35	5	2	0	0	كلية العلوم القانونية والاقتصادية	
128		0	12	34	47	23	7	5	0	0	كلية العلوم والتقنيات	
3		0	0	0	0	0	1	2	0	0	المعهد الجامعي المهني	
13		0	0	2	1	4	2	4	0	0	كلية الآداب العربية و العلوم الاجتماعية	
8		0	0	0	1	4	3	0	0	0	كلية الشريعة	
6		0	1	2	2	1	0	0	0	0	المركز العالي للدراسات الفنية	
67	2	4	12	19	18	8	3	1	0	0	المدرسة العليا للتعليم	
16		0	0	0	1	3	1	2	6	3	المدرسة العليا متعددة التقنيات	
9		0	0	1	1	2	1	1	3	0	المعهد العالي لمهن البناء، والأشغال العمومية وال عمران	
17		0	0	3	2	3	6	3	0	0	المعهد العالي للمحاسبة وتسيير المؤسسات	
64	1	1	5	16	18	18	4	1	0	0	المعهد العالي للدراسات و البحوث الإسلامية	
15		0	0	0	2	5	6	2	0	0	المعهد العالي للتعليم التكنولوجي	
<b>679</b>	<b>8</b>	<b>12</b>	<b>83</b>	<b>154</b>	<b>177</b>	<b>142</b>	<b>56</b>	<b>33</b>	<b>11</b>	<b>3</b>	<b>المجموع</b>	
9	0	0	0	1	2	2	3	1	0	0	كلية الطب	
7	0	0	1	0	1	2	0	3	0	0	كلية العلوم والتقنيات	
4	0	0	0	0	0	3	1	0	0	0	كلية العلوم القانونية والاقتصادية	
8	0	0	1	2	1	2	1	1	0	0	كلية الآداب و العلوم الإنسانية	
8	1	0	1	3	1	1	1	0	0	0	المدرسة العليا للتعليم	
3	0	0	0	0	1	2	0	0	0	0	المعهد العالي للمحاسبة وتسيير المؤسسات	
2	0	0	0	0	0	1	0	1	0	0	المعهد العالي للدراسات و البحوث الإسلامية	
1	0	0	0	0	0	0	0	0	0	1	المدرسة العليا متعددة التقنيات	
1	0	0	0	0	0	0	0	0	1	0	المعهد العالي لمهن البناء، والأشغال العمومية وال عمران	
<b>43</b>	<b>1</b>	<b>0</b>	<b>3</b>	<b>6</b>	<b>6</b>	<b>13</b>	<b>6</b>	<b>6</b>	<b>1</b>	<b>1</b>	<b>المجموع</b>	

جدول 40: توزيع الأساتذة الدائمين حسب المؤسسة والمجال العمري والنوع

IV-2-6- الأساتذة الدائمون حسب الشهادة والجنس و المؤسسة

المؤسسة	دكتورا دولة		HDR دكتوراه		دكتورا / PHD		دكتورا سلك ثالث/ماجستير		DEA/DESS		الماستر/مهندس		Agrégation+ CES		دكتوراه+ CES		غير محدد		المجموع	
	الإناث	المجموع	الإناث	المجموع	الإناث	المجموع	الإناث	المجموع	الإناث	المجموع	الإناث	المجموع	الإناث	المجموع	الإناث	المجموع	الإناث	المجموع	الإناث	المجموع
المركز العالي للدراسات الفنية	0	0	0	0	0	1	0	0	0	1	0	4	0	0	0	0	0	0	0	6
المدرسة العليا للتعليم	8	1	0	0	0	16	2	19	5	23	0	1	0	0	0	0	0	0	0	67
المدرسة العليا متعددة التقنيات	1	0	0	0	1	10	0	1	0	0	1	13	0	0	0	0	0	0	0	25
المعهد العالي للمحاسبة وتسيير المؤسسات	0	0	0	0	1	12	1	4	1	1	1	0	0	0	0	0	0	0	0	17
المعهد العالي للدراسات والبحوث الإسلامية	35	1	0	0	0	0	15	0	0	8	0	0	0	0	0	0	0	0	1	64
المعهد العالي للتعليم التكنولوجي	0	0	0	0	0	10	2	2	0	1	0	2	0	0	0	0	0	0	0	15
جامعة نواكشوط العصرية	54	1	7	1	11	180	3	65	3	64	0	4	1	34	1	53	8	3	0	464
جامعة العلوم الإسلامية بالعيون	0	0	0	0	0	15	5	5	0	1	0	0	0	0	0	0	0	0	0	21
<b>المجموع</b>	<b>98</b>	<b>3</b>	<b>7</b>	<b>1</b>	<b>13</b>	<b>244</b>	<b>6</b>	<b>111</b>	<b>9</b>	<b>99</b>	<b>1</b>	<b>24</b>	<b>1</b>	<b>34</b>	<b>1</b>	<b>53</b>	<b>8</b>	<b>9</b>	<b>1</b>	<b>679</b>

جدول 41: الأساتذة الدائمون حسب الشهادة والجنس و المؤسسة

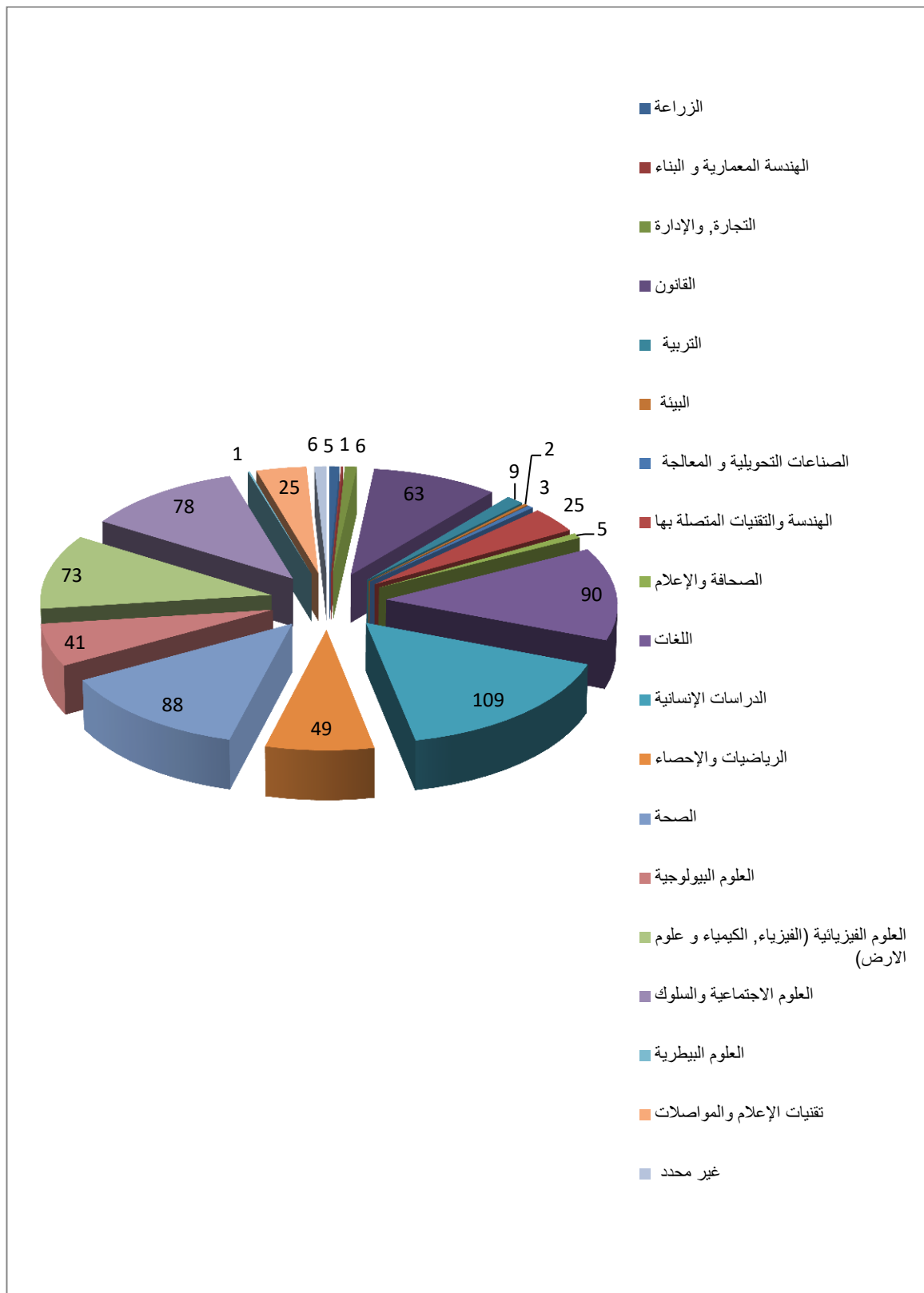


شكل 28: الأساتذة الدائمين حسب الشهادة والجنس والمؤسسة

#### IV- 2-7 توزيع الأساتذة الموريتانيين الدائمين حسب مجال الدراسة (CITE 2013)

المجال	التردد
الزراعة	5
الهندسة المعمارية والبناء	1
التجارة، والإدارة	6
القانون	63
التربية	9
البيئة	2
الصناعات التحويلية والمعالجة	3
الهندسة والتقنيات المتصلة بها	25
الصحافة والإعلام	5
اللغات	90
الدراسات الإنسانية	109
الرياضيات والإحصاء	49
الصحة	88
العلوم البيولوجية	41
العلوم الفيزيائية (الفيزياء، الكيمياء و علوم الارض)	73
العلوم الاجتماعية والسلوك	78
العلوم البيطرية	1
تقنيات الإعلام والمواصلات	25
غير محدد	6
<b>المجموع</b>	<b>679</b>

جدول 42: توزيع الأساتذة الموريتانيين الدائمين حسب مجال الدراسة (CITE 2013)



شكل 29: توزيع الأساتذة الموريتانيون الدانمين حسب مجال الدراسة (CITE 2013)

9-2- IV توزيع الأساتذة الدائمين حسب المؤسسة والدرجة ومجال الدراسة والجنس

المجموع	درجات أخرى		تكنولوجي		مدرس تكنولوجي		اع 4		اع 3		اع 2		اع 1				
	م	إ	م	إ	م	إ	م	إ	م	إ	م	إ	م	إ			
00	5		4									1			1	المركز العالي للدراسات الفنية	الهندسة والتقنيات المتصلة بها الرياضيات والإحصاء
01	9									1		3		5		المدرسة العليا للتعليم	التربية
11	3												1	3			الهندسة والتقنيات المتصلة بها
22	12								3	1	4	1	5				اللغات
11	13								2	1	7		4				الدراسات الإنسانية
11	7					1	2		2		1		2				الرياضيات والإحصاء
33	11								2		1	3	8				العلوم البيولوجية
00	4											2	2				العلوم الفيزيائية
00	7								2			3	2				العلوم الاجتماعية والسلوك
00	1											1					تقنيات الإعلام والمواصلات
00	5				2		1					2				المعهد العالي للتعليم التكنولوجي	الزراعة
00	3				2							1					الصناعات التحويلية و المعالجة
00	5				2		1					2					الهندسة والتقنيات المتصلة بها
00	1				1												العلوم البيولوجية
00	1											1					العلوم البيطرية

المجموع	درجات أخرى		تكنولوجي		مدرس تكنولوجي		اع 4		اع 3		اع 2		اع 1				
	إ	م	إ	م	إ	م	إ	م	إ	م	إ	م	إ	م			
1000	9	1	6	1								1		1	الهندسة والتقنيات المتصلة بها	المدرسة العليا متعددة التقنيات	المدرسة العليا متعددة التقنيات
	2		1									1			الرياضيات والإحصاء		
	2											2			العلوم الفيزيائية		
	3		2									1			تقنيات الإعلام والمواصلات		
00100	1					1									الهندسة المعمارية و البناء	المعهد العالي لمهن البناء، والأشغال العمومية وال عمران	المعهد العالي للتقنيات
	3					3									الهندسة والتقنيات المتصلة بها		
1000	2											1	1	1	الرياضيات والإحصاء		
	2											1		1	العلوم الفيزيائية		
	1					1									تقنيات الإعلام والمواصلات		
111000	2												1	2	التجارة، والإدارة	المعهد العالي للمحاسبة وتسيير المؤسسات	المعهد العالي للمحاسبة وتسيير المؤسسات
	5											1	4	القانون			
	1												1	1	البيئة		
	3													3	الرياضيات والإحصاء		
	2													2	العلوم الاجتماعية والسلوك		
	4													4	تقنيات الإعلام والمواصلات		



المجموع		درجات أخرى		تكنولوجي		مدرس تكنولوجي		اع 4		اع 3		اع 2		اع 1				
إ	م	إ	م	إ	م	إ	م	إ	م	إ	م	إ	م	إ	م			
6	63								4	1	12	2	27	3	20	اللغات الدراسات الإنسانية العلوم الاجتماعية والسلوك	كلية الآداب و العلوم الإنسانية	
1	45													1	10			
1	28								2		4		10	1	12			
8	88							1	9		25	7	54			الصحة العلوم البيولوجية	كلية الطب	
1	2								1			1	1					
0	4												3		1	التجارة, والإدارة القانون الرياضيات والإحصاء العلوم الاجتماعية والسلوك تقنيات الإعلام والمواصلات	كلية العلوم الاقتصادية و القانونية	
0	54								6		22		24		2			
2	9										2	2	6		1			
2	37										9		21	2	7			
0	3												1		2			
0	1												1			البيئة الرياضيات والإحصاء العلوم البيولوجية العلوم الفيزيائية تقنيات الإعلام والمواصلات	كلية العلوم و التقنيات	
0	24								5		5		11		3			
2	27								1	2	10		9		7			
4	65								1		24	2	32	2	8			
1	11											1	7		4			
0	1												1			الرياضيات والإحصاء تقنيات الإعلام والمواصلات	المعهد الجامعي المهن	
0	2												2					

جامعة أنطاكية

المجموع	درجات أخرى		تكنولوجي		مدرس تكنولوجي		اع 4		اع 3		اع 2		اع 1				
	إ	م	إ	م	إ	م	إ	م	إ	م	إ	م	إ	م			
0	4									3		1			القانون	المعهد العالي للدراسات والبحوث الإسلامية	
0	2											2			الصحافة والإعلام		
0	11									9		2			اللغات		
1	41									20	1	16	5		الدراسات الإنسانية		
1	6										1	6			غير محدد		
0	2									1				1	الصحافة والإعلام	كلية الآداب العربية والعلوم الاجتماعية	جامعة العيون الإسلامية
0	4									3		1			اللغات		
0	4											4			الدراسات الإنسانية		
0	3												3		العلوم الاجتماعية والسلوك		
0	1													1	الصحافة والإعلام	كلية الشريعة	
0	6									1		4	1		الدراسات الإنسانية		
0	1											1			العلوم الاجتماعية والسلوك		
<b>43</b>	<b>679</b>	<b>1</b>	<b>13</b>	<b>8</b>	<b>7</b>	<b>2</b>	<b>31</b>	<b>3</b>	<b>174</b>	<b>19</b>	<b>307</b>	<b>18</b>	<b>139</b>		<b>المجموع العام</b>		

جدول 43: توزيع الأساتذة الدائمين حسب المؤسسة والدرجة ومجال الدراسة والجنس

10-2-IV توزيع الأساتذة الدائمين حسب المؤسسة ، مجال الدراسة، الشهادة والجنس

المجموع		غير محدد		دكتوراه+CES		Agrégation + CES		الماستر/مهندس		DEA/DESS		دكتورا سلك ثالث/ماجستير		دكتورا / PHD		HDRدكتوراه		دكتورا دولة		المجال	المؤسسة	
إ	م	إ	م	إ	م	إ	م	إ	م	إ	م	إ	م	إ	م	إ	م	إ	م		المركز العالي للدراسات الفنية	المركز العالي للدراسات الفنية
0	5								4					1						الهندسة والتقنيات المتصلة بها	المركز العالي للدراسات الفنية	المركز العالي للدراسات الفنية
0	1										1									الرياضيات والإحصاء		
0	9										5	1		3						التربية	المدرسة العليا للتعليم	المدرسة العليا للتعليم
1	3											1	1	2						الهندسة والتقنيات المتصلة بها		
2	12								1	2	4	3		4						اللغات		
1	13										2	1	8	2					1	الدراسات الإنسانية		
1	7										2	1		1				1	3	الرياضيات والإحصاء		
3	11									3	7	1		1					2	العلوم البيولوجية		
0	4										2	1		1						العلوم الفيزيائية		
0	7										1	3		1					2	العلوم الاجتماعية والسلوك		
0	1													1						تقنيات الإعلام والمواصلات		
1	9								1	6			1	2						الهندسة والتقنيات المتصلة بها		
0	2													2						الرياضيات والإحصاء	المدرسة العليا متعددة التقنيات	المدرسة العليا متعددة التقنيات
0	2													2						العلوم الفيزيائية		
0	3								2					1						تقنيات الإعلام والمواصلات	المعهد العالي لمهن البناء، والأشغال العمومية والعمران	المعهد العالي لمهن البناء، والأشغال العمومية والعمران
0	1								1											الهندسة المعمارية و البناء		
0	3								3											الهندسة والتقنيات المتصلة بها		
1	2													1	2					الرياضيات والإحصاء		
0	2													1	1				1	العلوم الفيزيائية		
0	1								1											تقنيات الإعلام والمواصلات		

المجموع		غير محدد		دكتوراه+CES		Agrégation + CES		الماستر/مهندس		DEA/DESS		دكتورا سلك ثالث/ماجستير		دكتورا/ PHD		HDRدكتوراه		دكتورا دولة		المجال	المؤسسة
إ	م	إ	م	إ	م	إ	م	إ	م	إ	م	إ	م	إ	م	إ	م	إ	م		
1	2											1	1	1						التجارة, والإدارة	المعهد العالي للمحاسبة وتسيير المؤسسات
1	5											1	1	4						القانون	
1	1									1	1									البيئة	
0	3													3						الرياضيات والإحصاء	
0	2												1	1						العلوم الاجتماعية والسلوك	
0	4												1	3						تقنيات الإعلام والمواصلات	
0	4												2							القانون	المعهد العالي للدراسات والبحوث الإسلامية
0	2											1	1							الصحافة والإعلام	
0	10											1	4							اللغات	
1	41											6	8				1	27		الدراسات الإنسانية	
1	6	1	6																	غير محدد	
0	5												1	4						الزراعة	المعهد العالي للتعليم التكنولوجي
0	3												1	1						الصناعات التحويلية و المعالجة	
0	5													4						الهندسة والتقنيات المتصلة بها	
0	1																			العلوم البيولوجية	
0	1													1						العلوم البيطرية	

المجموع		غير محدد		دكتوراه+CES		Agrégation+CES		الماستر/مهندس		DEA/DESS		دكتورا سلك ثالث/ماجستير		دكتورا/PHD		HDRدكتوراه		دكتورا دولة		المجال	المؤسسة	
إ	م	إ	م	إ	م	إ	م	إ	م	إ	م	إ	م	إ	م	إ	م	إ	م			
6	63									2	21	1	6	2	21			1	15	اللغات	كلية الآداب والعلوم الإنسانية	جامعة انواكشوط العصرية
1	45									1	11		3		15					الدراسات الإنسانية		
1	28										8		5	1	7					العلوم الاجتماعية والسلوك		
9	88			8	54	1	34													الصحة	كلية الطب	
0	2		2																	العلوم البيولوجية		
0	4										1				3					التجارة, والإدارة	كلية العلوم الاقتصادية و القانونية	
0	54										3		17		26					القانون		
2	9										1			2	8					الرياضيات والإحصاء		
2	37										4	1	18	1	15					العلوم الاجتماعية والسلوك		
0	3										2				1					تقنيات الإعلام والمواصلات	كلية العلوم و التقنيات	
0	1														1					البيئة		
0	24										3		2		13		2		4	الرياضيات والإحصاء		
2	27							1		5		4	1	12	1	3	1	3	2	العلوم البيولوجية		
4	65							2		2	1	10	3	48		2		1	1	العلوم الفيزيائية		
1	11							1		3			1	7							تقنيات الإعلام والمواصلات	
0	1													1						الرياضيات والإحصاء		
0	2													2						تقنيات الإعلام والمواصلات		
0	2												2								الصحافة والإعلام	كلية الآداب العربية و العلوم الاجتماعية
0	4													4							اللغات	
0	4													4							الدراسات الإنسانية	
0	3												2		1						العلوم الاجتماعية والسلوك	
0	1										1										الصحافة والإعلام	كلية الشريعة
0	6												1		5						الدراسات الإنسانية	
0	1														1						العلوم الاجتماعية والسلوك	
43	679	1	8	8	54	1	34	1	24	9	99	6	111	13	244	1	7	3	98	المجموع العام		

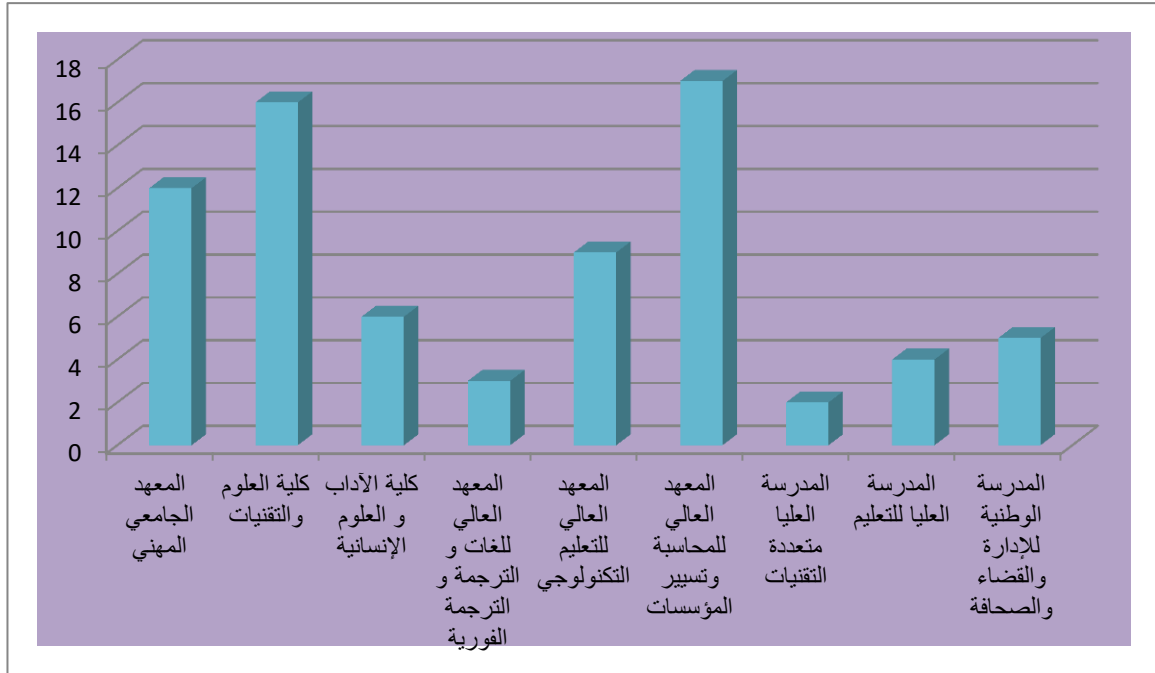
جدول 44: توزيع الأساتذة الدائمين حسب المؤسسة ، مجال الدراسة، الشهادة والجنس

11-2-VI الأساتذة المكتتبون سنة 2017

1-11-2-VI توزيع الأساتذة المكتتبين حسب المؤسسة

المجموع	جامعة نواكشوط العصرية			المعهد العالي للغات و الترجمة و الترجمة الفورية	المعهد العالي للتعليم التكنولوجي	المعهد العالي للمحاسبة وتسيير المؤسسات	المدرسة العليا متعددة التقنيات	المدرسة العليا للتعليم	المدرسة الوطنية للإدارة والقضاء والصحافة	المؤسسة العدد
	المعهد الجامعي المهني	كلية العلوم والتقنيات	كلية الآداب و العلوم الإنسانية							
74	12	16	6	3	9	17	2	4	5	

جدول 45: توزيع الأساتذة المكتتبين حسب المؤسسة



شكل 30: توزيع الأساتذة المكتتبين حسب المؤسسة

2-11-2-VI توزيع الأساتذة المكتتبين حسب المؤسسة والمجال العمري والنوع

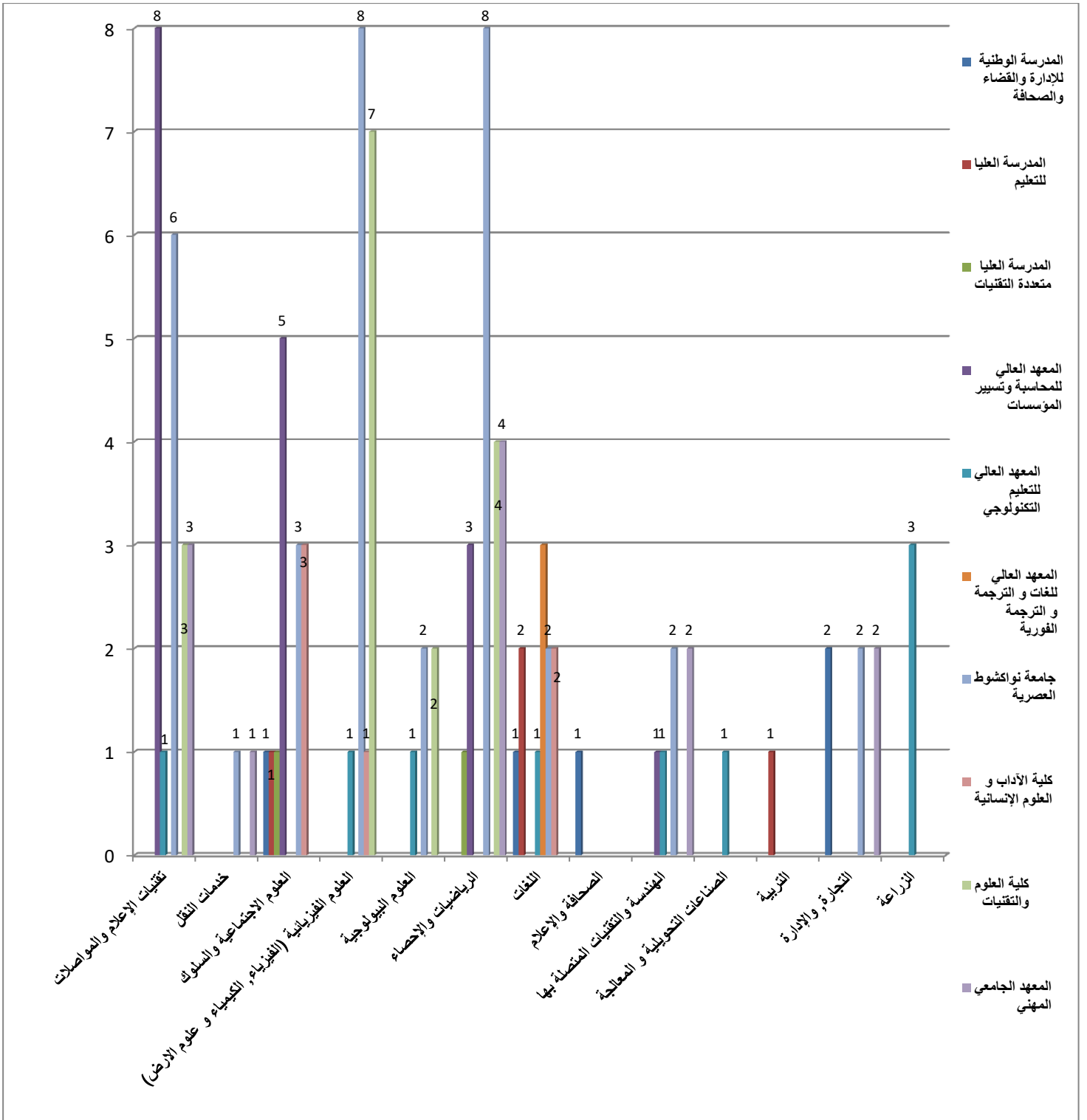
المجموع	من 55 إلى 59 سنة	من 50 إلى 54 سنة	من 44 إلى 49 سنة	من 40 إلى 44 سنة	من 35 إلى 39 سنة	من 30 إلى 34 سنة	من 25 إلى 29 سنة	المجال العمري
5	0	2	0	1	2	0	0	المدرسة الوطنية للإدارة والقضاء والصحافة
4	0	1	1	1	1	0	0	المدرسة العليا للتعليم
2	0	0	0	0	1	1	0	المدرسة العليا متعددة التقنيات
17	0	0	1	5	7	3	1	المعهد العالي للمحاسبة وتسيير المؤسسات
9	0	0	0	2	4	3	0	المعهد العالي للتعليم التكنولوجي
3	0	0	1	2	0	0	0	المعهد العالي للغات و الترجمة و الترجمة الفورية
34	1	1	0	10	12	9	1	جامعة نواكشوط العصرية
6	1	0	0	2	2	1	0	كلية الآداب و العلوم الإنسانية
16	0	0	0	5	6	5	0	كلية العلوم والتقنيات
12	0	1	0	3	4	3	1	المعهد الجامعي المهني
74	1	4	3	21	27	16	2	المجموع

جدول 46: توزيع الأساتذة المكتتبين حسب المؤسسة والمجال العمري والنوع

3-11-2-VI توزيع الأساتذة المكتتبين حسب المؤسسة ومجال الدراسة

المجموع	تقنيات الإعلام والمواصلات	خدمات النقل	العلوم الاجتماعية والسلوك	العلوم الفيزيائية (الفيزياء، الكيمياء و علوم الأرض)	العلوم البيولوجية	الرياضيات والإحصاء	اللغات	الصحافة والإعلام	الهندسة والتقنيات المتصلة بها	الصناعات التحويلية والمعالجة	التربية	التجارة، والإدارة	الزراعة	
5			1				1	1				2		المدرسة الوطنية للإدارة والقضاء والصحافة
4			1				2				1			المدرسة العليا للتعليم
2			1			1								المدرسة العليا متعددة التقنيات
17	8		5			3			1					المعهد العالي للمحاسبة وتسيير المؤسسات
9	1			1	1		1		1	1			3	المعهد العالي للتعليم التكنولوجي
3							3							المعهد العالي للغات و الترجمة و الترجمة الفورية
34	6	1	3	8	2	8	2		2			2		جامعة نواكشوط العصرية
6			3	1			2							كلية الآداب و العلوم الإنسانية
16	3			7	2	4								كلية العلوم والتقنيات
12	3	1				4			2			2		المعهد الجامعي المهني
74	15	1	11	9	3	12	9	1	4	1	1	4	3	المجموع

جدول 47: توزيع الأساتذة المكتتبين حسب المؤسسة ومجال الدراسة



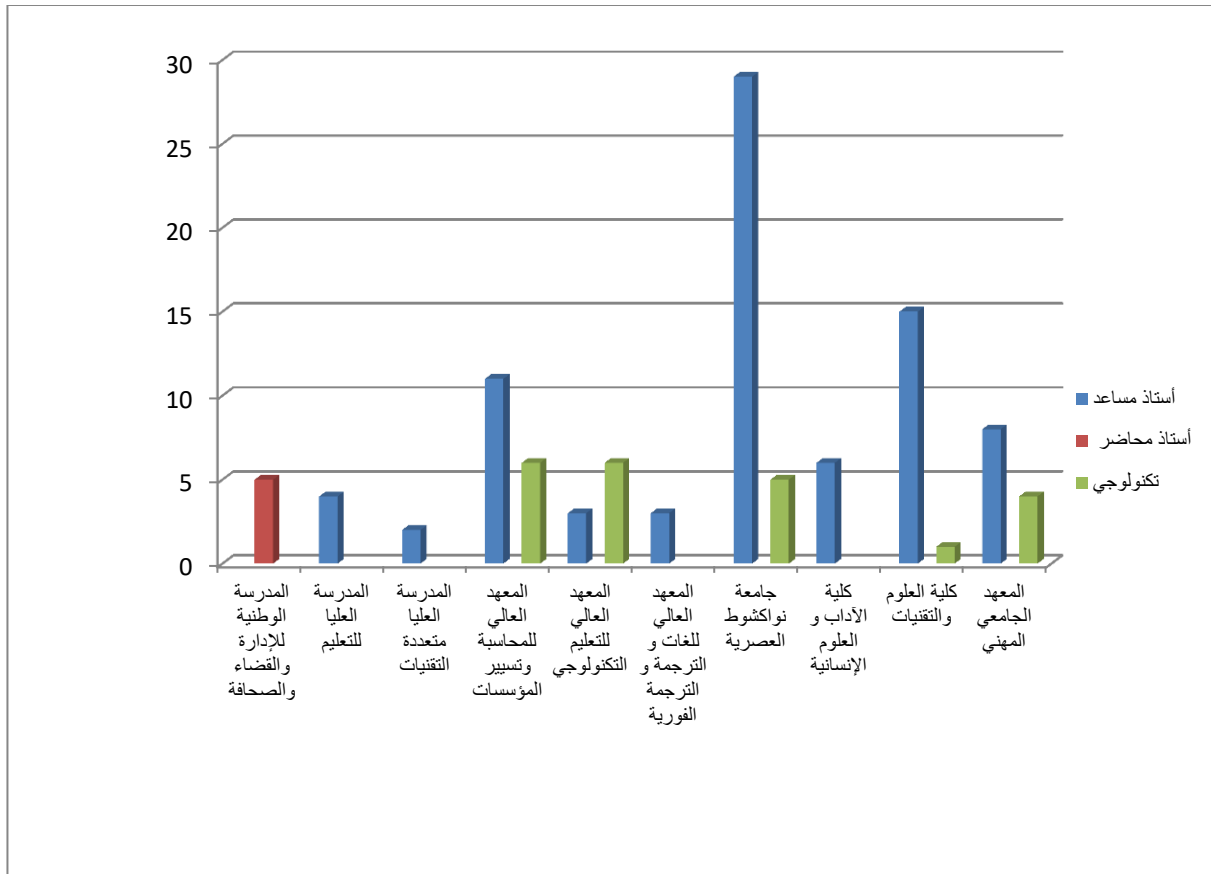
شكل 31: توزيع الأساتذة المكتتبين حسب المؤسسة ومجال الدراسة



4-11-2-VI توزيع الأساتذة المكتتبين حسب المؤسسة، الدرجة و الشهادة

المجموع	تكنولوجي						أستاذ محاضر		أستاذ مساعد		المجموع
	المجموع	الماستر	مهندس	دكتوراه	شهادة الدراسات المعمقة	الباكالوريا+5 سنوات	المجموع	دكتوراه	المجموع	دكتوراه	
5		0	0				5	5		0	المدرسة الوطنية للإدارة والقضاء والصحافة
4		0	0						4	4	المدرسة العليا للتعليم
2		0	0						2	2	المدرسة العليا متعددة التقنيات
17	6	3	2		1				11	11	المعهد العالي للمحاسبة وتسيير المؤسسات
9	6	2	0	2		2			3	3	المعهد العالي للتعليم التكنولوجي
3		0	0						3	3	المعهد العالي للغات و الترجمة و الترجمة الفورية
34	5	2	2	1					29	29	جامعة نواكشوط العصرية
6		0	0						6	6	كلية الآداب و العلوم الإنسانية
16	1	1	0						15	15	كلية العلوم والتقنيات
12	4	1	2	1					8	8	المعهد الجامعي المهني
74	17	7	4	3	1	2	5	5	52	52	المجموع

جدول 48: توزيع الأساتذة المكتتبين حسب المؤسسة، الدرجة و الشهادة

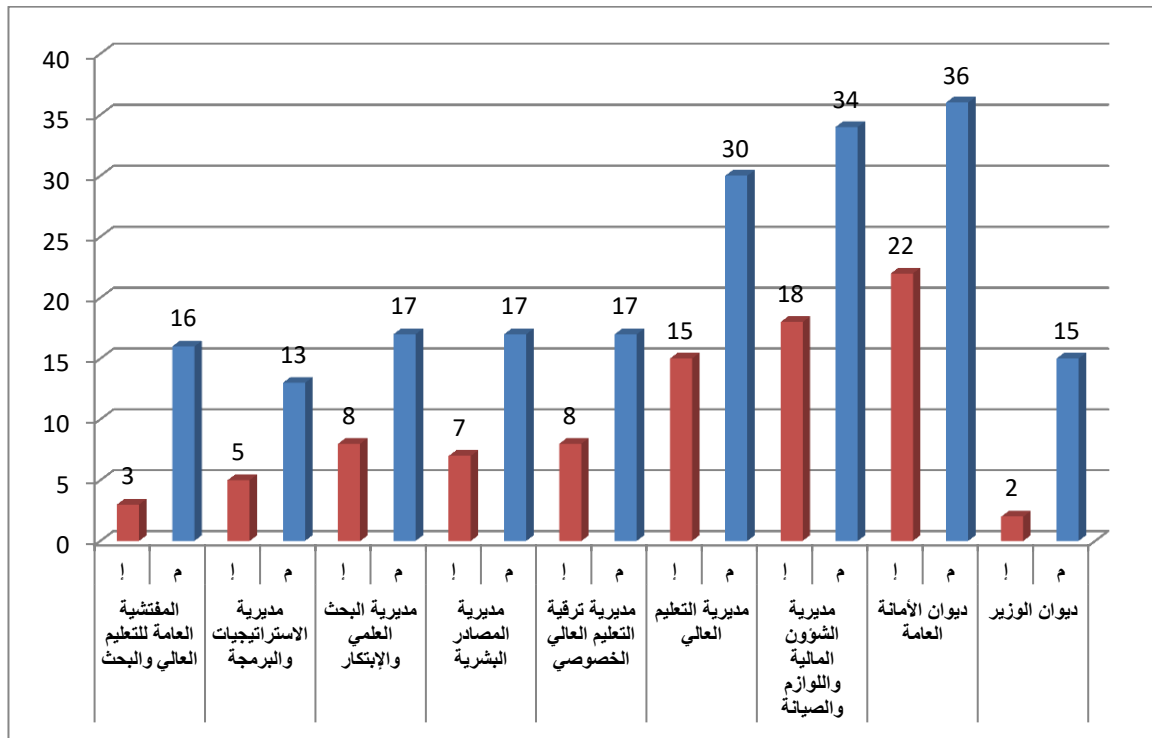


شكل 32: توزيع الأساتذة المكتتبين حسب المؤسسة، الدرجة و الشهادة

3-VI توزيع أشخاص الديوان والمديريات المركزية

المجموع	المفتشية العامة للتعليم العالي والبحث		مديرية الاستراتيجيات والبرمجة		مديرية البحث العلمي والابتكار		مديرية المصادر البشرية		مديرية ترقية التعليم العالي الخصوصي		مديرية التعليم العالي		مديرية الشؤون المالية واللوازم والصيانة		ديوان الأمانة العامة		ديوان الوزير		مهمة	
	!	م	!	م	!	م	!	م	!	م	!	م	!	م	!	م	!	م		
0	1																	1	وزير	
0	5																	5	مستشار	
0	2																	2	مكلف بمهمة	
1	1														1	1			كاتب عام	
0	1		1																مفتش عام	
0	6				1		1		1		1		1		1				مدير	
0	2										1		1						مدير مساعد	
0	4		4																مفتش	
5	23			1	3	1	3		3	2	2		5		4	1	3		رئيس مصلحة	
0	1																	1	كاتب خاص	
26	48			3	6	2	6	3	6	1	4	7	12	5	7	5	7		رئيس قسم	
0	1										1								معلوماتي	
4	14	2	7			1	1				2			1	4				وكيل	
6	21		1		1		1	2	4	1	1	1	2		3	1	6	1	2	عامل خدمة
38	41	1	2			3	3	2	2	3	4	4	4	11	12	13	13	1	1	كاتب
0	15		1		1		1				1		2		1		5		3	سائق
8	9			1	1	1	1		1	1	1	3	3	1	1	1	1		0	مسئولة نظافة
88	195	3	16	5	13	8	17	7	17	8	17	15	30	18	34	22	36	2	15	المجموع

جدول 49: توزيع أشخاص الديوان والمديريات المركزية



شكل 33: توزيع أشخاص الديوان والمديريات المركزية

#### عمال المركز الوطني للخدمات الجامعية

المهمة	م	إ
مدير	1	
مدير مساعد	2	2
إداري	17	8
وكيل إداري	20	7
إطار آخر	13	
وكيل آخر	6	2
عامل مكتبة	1	
سائق	1	
عامل طبخ	10	
مسؤولة نظافة	6	7
حارس	3	
عامل بدوي	10	
عامل خدمة	26	
مصلح شبكة مياه	2	
كاتب	9	9
<b>المجموع</b>	<b>127</b>	<b>35</b>

جدول 50: عمال المركز الوطني للخدمات الجامعية

4-VI توزيع الأشخاص الإداريين حسب المؤسسة

المؤسسات	النوع	غير محدد	تقني	Planton	عامل بدوي	مخبري	معلوماتي	Femme de Bureau	Electricien/Plombier	طباخ	سائق	مراقب	وكلاء آخرون	أمثي	محاسب	عامل مكتبي	كاتب	كاتب م ع	إطار آخر	إداري	رئيس قسم	رئيس مصلحة	منسق	نايب مدير	مدير	رئيس قسم	كاتب عام	نايب رئيس	رئيس	نايب العميد	عميد	مجموع
رئاسة جامعة انواكشوط	م			14			8	1	4				23	10		1	63			33	15	1			2	1	1	3	1		185	
	إ			1				1					1			1	56			3	8	3									75	
مركز الخدمات الجامعية	م			26	10			6	2	11	1	3	3			1	9		15	37	11	6		2	1						144	
	إ							6								8			4	13	4		2								37	
كلية العلوم القانونية والاقتصادية	م			16			2	5					15	6			37			11	11	11		2							117	
	إ			1				5								33			3	6	3										51	
كلية الآداب و العلوم الإنسانية	م		21	9				2					27	1			23		5	7	11	2	12		2	6	1		1		131	
	إ		3					2					1			23			3	2	4	2									40	
كلية العلوم والتقنيات	م		16	7	8			5	1				3	14	1	7	11		1	1	2	4									82	
	إ		5	1	4			5					1	6	1	4	9		1	4											41	
المعهد الجامعي المهني	م		1	1									10	1	1	1	2					1									18	
	إ												1			2															4	
كلية الطب	م			5	3								2	10		3	5		2		2	5									35	
	إ													1		2	5			2											11	
المعهد العالي للمحاسبة وإدارة المؤسسات	م			1									1	1	1	1	2			2				1	2	2	1				16	
	إ															1	2			1											4	
المدرسة العليا للتعليم	م		28	1	9	2			2			8	8	6	1	4	7		7		2	2		1							91	
	إ		15		2	1										2	4			1											28	

الدليل الإحصائي للتعليم العالي 2016-2017

المؤسسات	النوع	غير محدد	تقني	Planton	عامل يدوي	مخبري	معلوماتي	Femme de Bureau	Electricien/Plombier	Cuisinier	سائق	مراقب	وكلاء آخرون	أمني	محاسب	عامل مكتبي	كاتب	كاتب م ع	إطار آخر	إداري	رئيس قسم	رئيس مصلحة	منسق	نائب مدير	مدير	رئيس قسم	كاتب عام	نائب رئيس	رئيس	نائب العميد	عميد	مجموع
المعهد العالي للتعليم التكنولوجي	م																														0	
	إ																														0	
المدرسة الوطنية للأشغال العمومية	م			4	2						4	1		3	2		2	1	5	1					2						27	
	إ																2	1													3	
كلية أصول الدين	م																									1					3	
	إ																														0	
المركز العالي للدراسات الفنية	م				1									2	1	1	1	1													7	
	إ															1	1														2	
المعهد العالي للدراسات الإسلامية	م	300																													300	
	إ																														110	

جدول 51: توزيع الأشخاص الإداريين حسب المؤسسة

التعليم العالي الخصوصي

-v

## 1.V الطلاب

### 1.1.V توزيع الطلاب حسب المؤسسة و الجنس، الموريتانيون والأجانب

المجموع	غير محدد		الأجانب		الموريتانيون		المؤسسات
	الإناث	المجموع	الإناث	المجموع	الإناث	المجموع	
174			4	65	17	109	جامعة شنقيط العصرية
89			1	1	34	88	مدرسة القارات
103			1	2	51	101	معهد جي أي أكاديمي
179			3	5	89	174	جامعة لبنان الدولية الحرة
220	23	108	2	8	20	104	جامعة عبد الله بن ياسين
<b>765</b>	<b>23</b>	<b>108</b>	<b>11</b>	<b>81</b>	<b>211</b>	<b>576</b>	<b>المجموع</b>

جدول 52: توزيع الطلاب حسب المؤسسة و الجنس، الموريتانيون والأجانب

### 2.1.V توزيع الطلاب حسب المؤسسة و الجنس و المستوي مجموع الطلاب حسب المؤسسات و الجنس و المستوي

المجموع	غير محدد		م2		م1		ل3		ل2		ل1		المؤسسة	
	م	إ	م	إ	م	إ	م	إ	م	إ	م	إ		
45	220		22	95	8	34			5	21	10	70	جامعة عبد الله بن ياسين	
52	103		2	5	9	15	14	24	2	7	25	52	معهد جي أي أكاديمي	
35	89	6	10	4	15	5	8	4	18	9	20	7	18	مدرسة القارات
92	179			28	51	28	52	19	34	13	23	4	19	جامعة لبنان الدولية الحرة
21	174			7	73	10	82			4	19			جامعة شنقيط العصرية
245	765	6	10	63	239	60	191	37	76	33	90	46	159	<b>المجموع</b>

جدول 53: توزيع الطلاب حسب المؤسسة و الجنس و المستوي مجموع الطلاب حسب المؤسسات و الجنس و المستوي

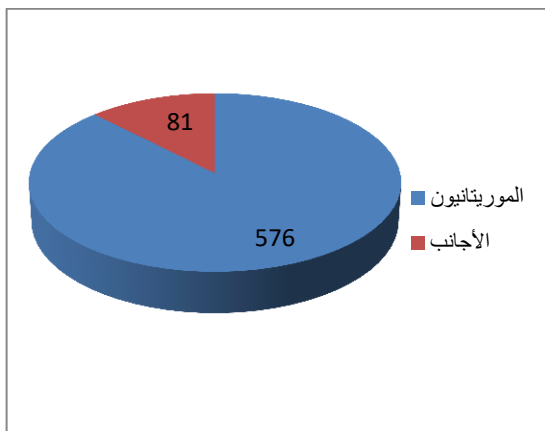
2.1.V توزيع الطلاب حسب الجنسية و الجنس

الأجانب		الموريتانيون	
الإناث	المجموع	الإناث	المجموع
11	81	211	576

جدول 54: توزيع الطلاب حسب الجنسية و الجنس

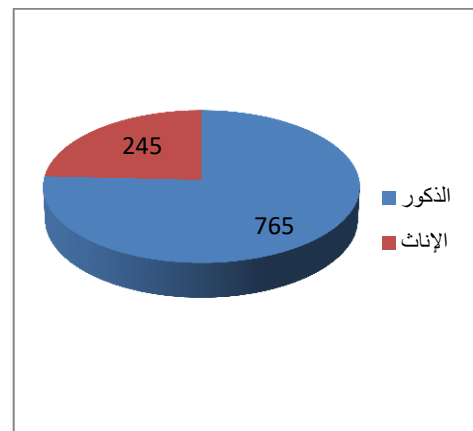
مجموع الطلاب حسب الجنسية

الأجانب	الموريتانيون
81	576



مجموع الطلاب حسب الجنس

الإناث	المجموع
245	765



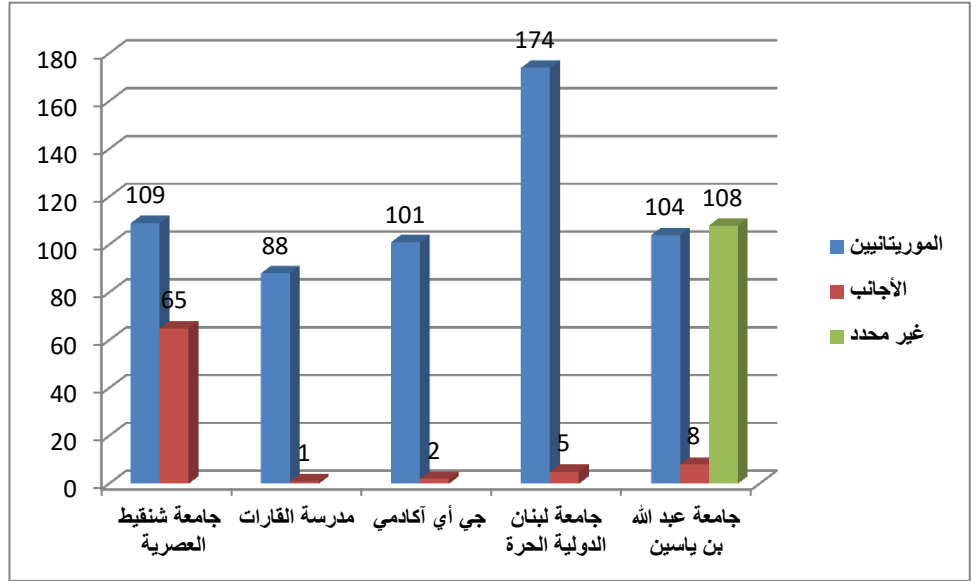
جدول 55: توزيع الطلاب حسب الجنس و الجنسية



4.1.V توزيع الطلاب الموريتانيين و الأجانب حسب المؤسسة و الجنس

المؤسسات	الموريتانيون	الأجانب	غير محدد
جامعة شنقيط العصرية	109	65	
مدرسة القارات	88	1	
معهد جي أي أكاديمي	101	2	
جامعة لبنان الدولية الحرة	174	5	
جامعة عبد الله بن ياسين	104	8	108

جدول 56: توزيع الطلاب الموريتانيين و الأجانب حسب المؤسسة و الجنس

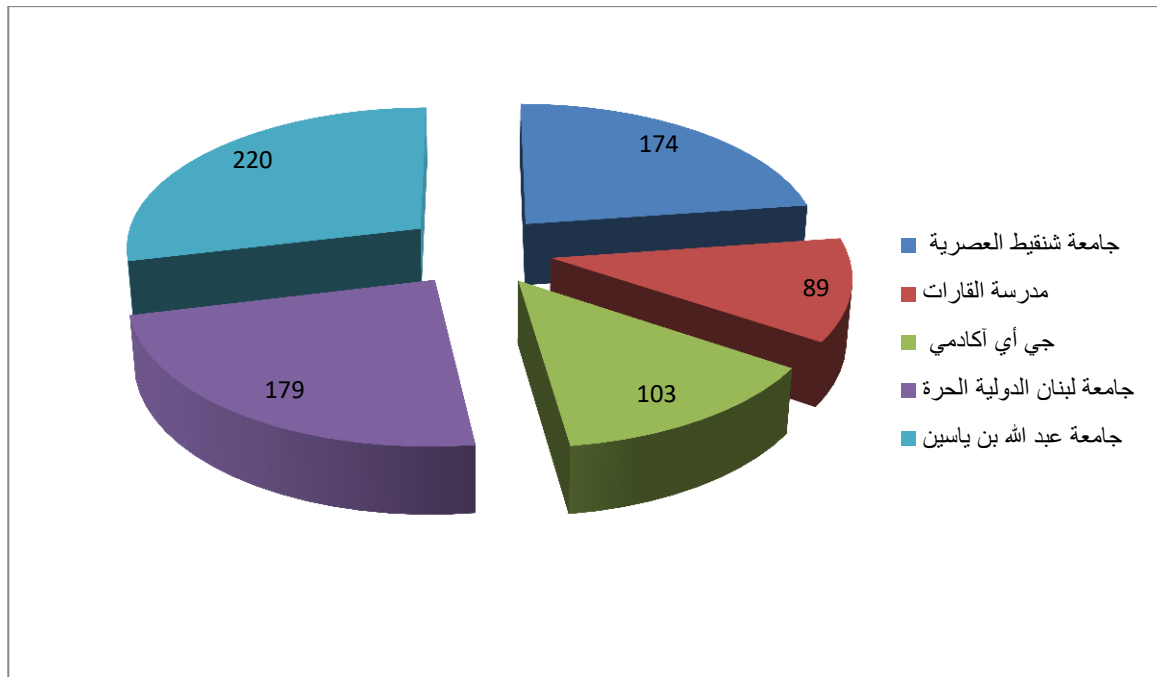


شكل 34: توزيع الطلاب الموريتانيين و الأجانب حسب المؤسسة و الجنس

5.1.V توزيع طلاب التعليم الحر حسب المؤسسات

المؤسسات	م	إ
جامعة شنقيط العصرية	174	21
مدرسة القارات	89	35
معهد جي أي أكاديمي	103	52
جامعة لبنان الدولية الحرة	179	92
جامعة عبد الله بن ياسين	220	45
المجموع	765	245

جدول 57: توزيع طلاب التعليم الحر حسب المؤسسات



شكل 35: توزيع طلاب التعليم الحر حسب المؤسسات

### 6.1.V توزيع الطلاب حسب المؤسسة و العمر و حسب الجنس

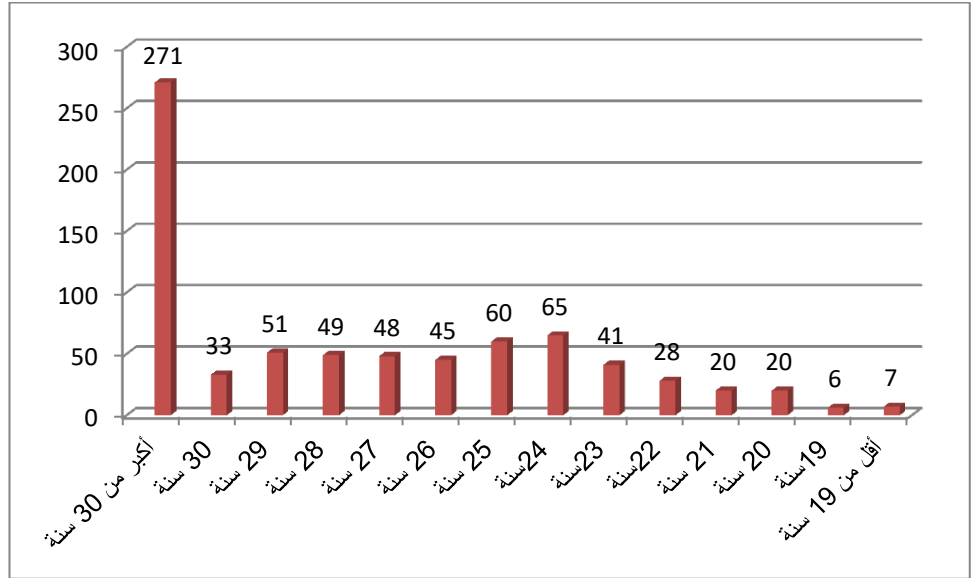
المجموع	غير محدد	أكبر من 30 سنة	30 سنة	29 سنة	28 سنة	27 سنة	26 سنة	25 سنة	24 سنة	23 سنة	22 سنة	21 سنة	20 سنة	19 سنة	أقل من 19 سنة	الجنس
220	12	101	10	12	11	11	11	18	13	6	5	5	3	1	1	م
45	3	23	3	2	4		3	3	2	1		1			0	!
103		24	4	12	14	10	8	12	5	3	7	1	3		0	م
52		8	3	4	4	5	5	9	4	2	5	1	2		0	!
89	9	13	3	9	3	5	9	5	8	8	5	3	8	1	0	م
35	2	4		5	1	2	2	3	3	4	4	2	3		0	!
179		23	6	8	12	13	13	20	33	19	8	9	6	4	5	م
92		5	1	1	6	2	10	14	22	9	5	7	4	4	2	!
174		110	10	10	9	9	4	5	6	5	3	2			1	م
21		8	4		3		2		1		1	1			1	!
765	21	271	33	51	49	48	45	60	65	41	28	20	20	6	7	م
245	5	48	11	12	18	9	22	29	32	16	15	12	9	4	3	!

جدول 58: توزيع الطلاب حسب المؤسسات و العمر و حسب الجنس

7.1.V توزيع طلاب المؤسسات الحرة حسب المؤسسة و العمر

العمر	أقل من 19 سنة	19 سنة	20 سنة	21 سنة	22 سنة	23 سنة	24 سنة	25 سنة	26 سنة	27 سنة	28 سنة	29 سنة	30 سنة	أكبر من 30 سنة	غير محدد	المجموع
العدد	7	6	20	20	28	41	65	60	45	48	49	51	33	27	21	765

جدول 59: توزيع طلاب المؤسسات الحرة حسب المؤسسات و العمر

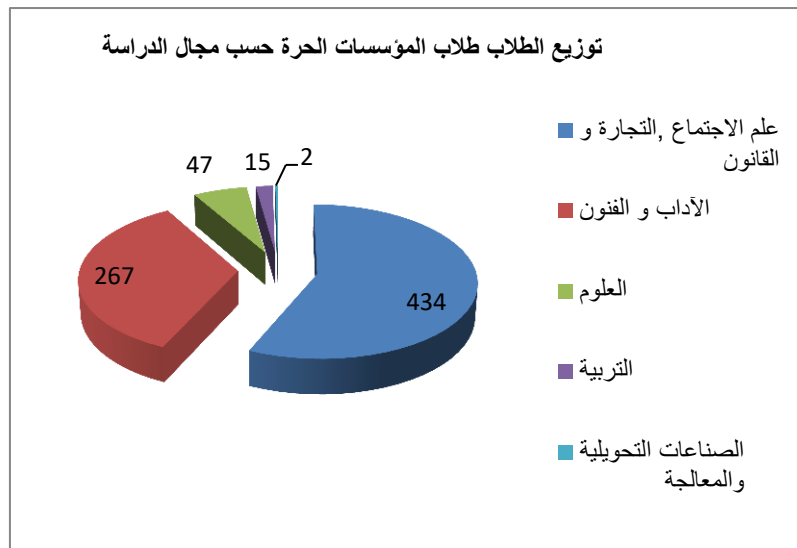


شكل 36: توزيع طلاب المؤسسات الحرة حسب المؤسسات و العمر

8.1.V توزيع طلاب المؤسسات الحرة حسب مجال الدراسة

المجموع	المجال
434	علم الاجتماع, التجارة و القانون
267	الآداب و الفنون
47	العلوم
15	التربية
2	الصناعات التحويلية و المعالجة
765	المجموع

جدول 60: توزيع الطلاب طلاب المؤسسات الحرة حسب مجال الدراسة



شكل 37: توزيع الطلاب طلاب المؤسسات الحرة حسب مجال الدراسة

التعليم العالي العمومي و الخصوصي

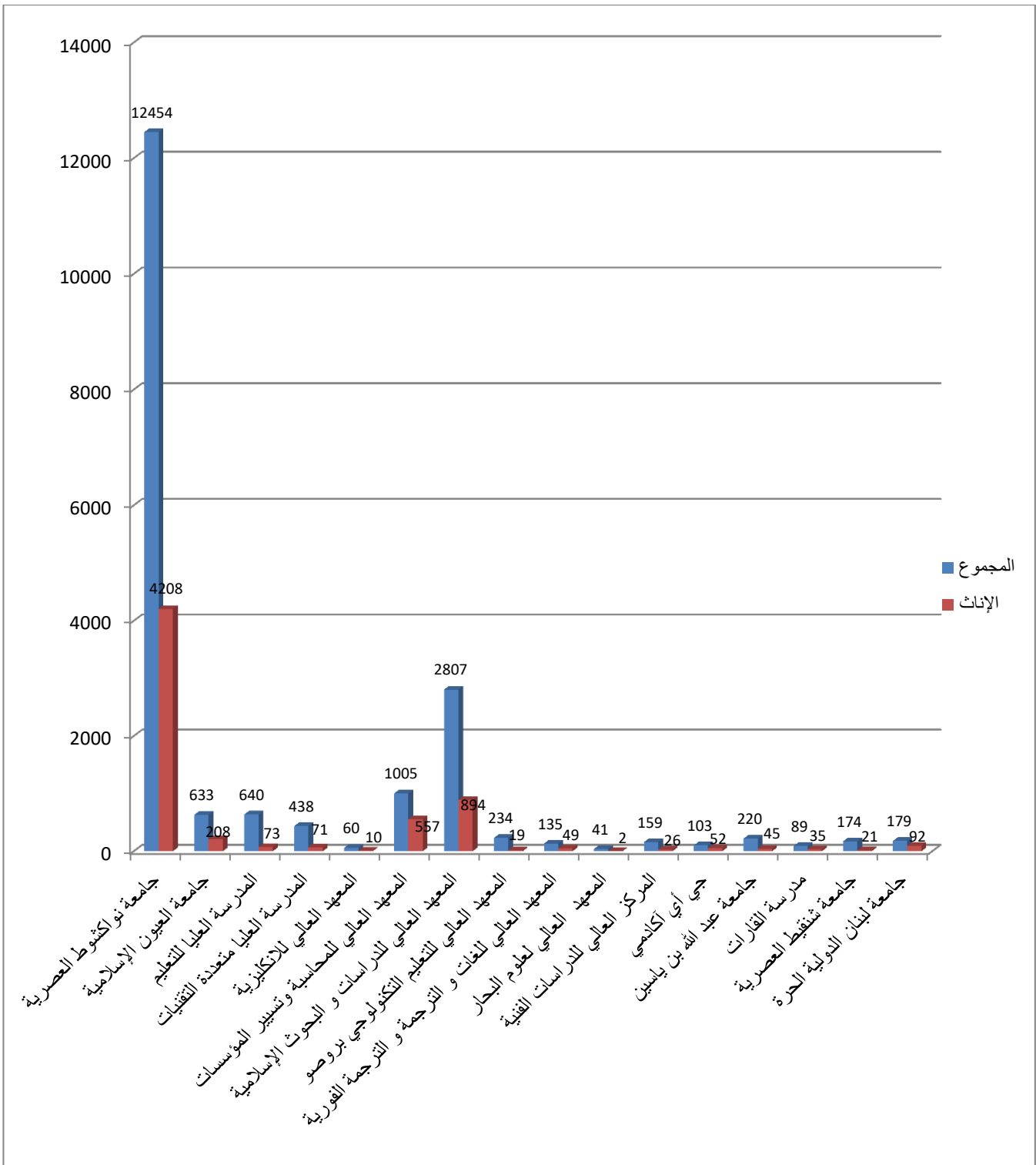
-VI

## 1.VI الطلاب

### 1.1.VI توزيع الطلاب حسب المؤسسة

منهم إناث	المجموع	المؤسسة
4208	12454	جامعة نواكشوط العصرية
208	633	جامعة العيون الإسلامية
73	640	المدرسة العليا للتعليم
71	438	المدرسة العليا متعددة التقنيات
10	60	المعهد العالي للانكليزية
557	1005	المعهد العالي للمحاسبة وتسيير المؤسسات
894	2807	المعهد العالي للدراسات و البحوث الإسلامية
19	234	المعهد العالي للتعليم التكنولوجي بروسيا
49	135	المعهد العالي للغات و الترجمة و الترجمة الفورية
2	41	المعهد العالي لعلوم البحار
26	159	المركز العالي للدراسات الفنية
52	103	معهد جي أي أكاديمي
45	220	جامعة عبد الله بن ياسين
35	89	مدرسة القارات
21	174	جامعة شنقيط العصرية
92	179	جامعة لبنان الدولية الحرة
6362	19371	المجموع

جدول 61: توزيع الطلبة الموريتانيين والأجانب حسب المؤسسة والجنس



شكل 38: توزيع الطلبة الموريتانيين والأجانب حسب المؤسسة والجنس

2.1.VI توزيع الطلبة الموريتانيين والأجانب حسب المؤسسة والجنس

المجموع	الإناث	المجموع	غير محدد		الأجانب		الموريتانيون		المؤسسات
			الإناث	المجموع	الإناث	المجموع	الإناث	المجموع	
12454	1459	4163			1	30	1458	4133	جامعة انواكشوط العصرية
	1001	3022			1	7	1000	3015	
	1061	3588	1061	3588					
	358	972			22	53	336	919	
	329	709					329	709	
1005	557	1005	35	77	0	0	522	928	العهد العالي للمحاسبة وإدارة المؤسسات
640	73	640					73	640	المدرسة العليا للتعليم
234	19	234					19	234	المعهد العالي للتعليم التكنولوجي بروضو
438	9	89					9	89	المعهد العالي لمهن البناء، والأشغال العمومية وال عمران م ع م ت (سلك المهندسين) المعهد التحضيري لمدارس المهندسين الكبرى
	19	140	0	0	0	0	19	140	
	43	209					43	209	
633	96	307					96	307	كلية الشريعة
	94	227					94	227	كلية اللغة العربية و العلوم الاجتماعية
	18	99					18	99	كلية أصول الدين
2807	894	2807			9	162	885	2645	المعهد العالي للدراسات و البحوث الإسلامية
41	2	41					2	41	المعهد العالي لعلوم البحار
60	10	60					10	60	المعهد العالي للانكليزية
135	49	135					49	135	المعهد العالي للغات و الترجمة و الترجمة الفورية
159	26	159					26	159	المركز العالي للدراسات الفنية
174	21	174			4	65	17	109	جامعة شنقيط العصرية
89	35	89			1	1	34	88	مدرسة القارات
103	52	103			1	2	51	101	معهد جي أي أكاديمي
179	92	179			3	5	89	174	جامعة لبنان الدولية
220	45	220	23	108	2	8	20	104	جامعة عبد الله بن ياسين
<b>19371</b>	<b>6362</b>	<b>19371</b>	<b>1119</b>	<b>3773</b>	<b>44</b>	<b>333</b>	<b>5199</b>	<b>15265</b>	<b>المجموع</b>

جدول 62: توزيع الطلبة الموريتانيين والأجانب حسب المؤسسة والجنس



1.3.1.V الجامعات : مجموع الطلبة الموريتانيين حسب المؤسسة والمستوي والجنس

المجموع	غير محدد		د3		د2		د1		م2		م1		ل3		ل2		ل1		المؤسسة	
	إ	م	إ	م	إ	م	إ	م	إ	م	إ	م	إ	م	إ	م	إ	م		
1061	3588						13	53	59	175	77	182	261	847	250	913	401	1418	كلية العلوم والتقنيات	
358	973				52	138	24	62	28	72	56	165	47	151	53	139	98	246	كلية الطب	
1459	4162				3	32			47	154	72	294	468	1265	408	1090	461	1327	كلية العلوم القانونية و الاقتصادية	
1001	3022			6	19			7	58	157	59	189	341	873	253	774	284	1003	كلية الآداب و العلوم الإنسانية	
329	709												72	137	106	234	151	338	المعهد المهني الجامعي	
96	307												25	86	27	110	44	111	كلية اللغة العربية و العلوم الاجتماعية	
94	227												26	65	29	63	39	99	كلية أصول الدين	
18	99												2	19	7	25	9	55	كلية الشريعة	
19	234													60	11	83	8	91	المعهد العالي للتعليم التكنولوجي بروضو	
557	1005												144	289	197	338	216	378	العهد العالي للمحاسبة و إدارة المؤسسات	
894	2807										229	861	277	864	159	470	229	612	المعهد العالي للدراسات و البحوث الإسلامية	
49	135														17	42	32	93	المعهد العالي للغات و الترجمة و الترجمة الفورية	
2	41													15		11	2	15	المعهد العالي لعلوم البحار	
10	60																10	60	المعهد العالي للانكليزية	
45	220								22	95	8	34			5	21	10	70	جامعة عبد الله بن ياسين	
52	103								2	5	9	15	14	24	2	7	25	52	معهد جي أي أكاديمي	
35	89	6	10						4	15	5	8	4	18	9	20	7	18	مدرسة القارات	
92	179								28	51	28	52	19	34	13	23	4	19	جامعة لبنان الدولية	
21	174								7	73	10	82			4	19			جامعة شنقيط العصرية	
<b>6192</b>	<b>18134</b>	<b>6</b>	<b>10</b>	<b>6</b>	<b>19</b>	<b>55</b>	<b>170</b>	<b>37</b>	<b>122</b>	<b>255</b>	<b>797</b>	<b>553</b>	<b>1882</b>	<b>1700</b>	<b>4747</b>	<b>1550</b>	<b>4382</b>	<b>2030</b>	<b>6005</b>	<b>المجموع</b>

جدول 63: الجامعات : مجموع الطلبة الموريتانيين حسب المؤسسة والمستوي والجنس

سلوك DUT/BTS										سلوك المهندسين								الأقسام التحضيرية						المؤسسة
المجموع		م		س 3		س 2		س 1		م		س 3		س 2		س 1		م		س 2		س 1		
!	م	!	م	!	م	!	م	!	م	!	م	!	م	!	م	!	م	!	م	!	م	!	م	
9	89							9	89															المعهد العالي لمهن البناء، والأشغال العمومية والعمران
19	140									19	140	11	64	8	76									م ع م ت (سلوك المهندسين)
43	209																	43	209	20	94	23	115	المعهد التحضيرية لمدارس المهندسين الكبرى
26	159	26	159			7	85	19	74															المركز العالي للدراسات التقنية
97	597	26	159			7	85	28	163	19	140	11	64	8	76			43	209	20	94	23	115	المجموع

المجموع	المخبريين	الأساتذة						المفتشون						المدرسة العليا للتعليم			
		السلوك الأول						السلوك الثاني			السلوك الأول						
		س 2		س 2		س 1		س 2		س 1	س 2		س 1				
!	م	!	م	!	م	!	م	!	م	!	م	!	م	!	م	!	م
73	640	0	15	28	215	43	300		70			2	40				

جدول 64: المدارس، المعاهد والمراكز: توزيع الطلبة الموريتانيين حسب المؤسسة والمستوي والجنس

س : القسم السنة

5.1.V أعداد الطلبة حسب المؤسسة، العمر و الجنس

العمر																المؤسسة		
المجموع	غير محدد	أكبر من 30 سنة	30 سنة	29 سنة	28 سنة	27 سنة	26 سنة	25 سنة	24 سنة	23 سنة	22 سنة	21 سنة	20 سنة	19 سنة	أقل من 19 سنة	مجموع	كلية العلوم والقانونية والاقتصادية	جامعة انواكشوط العصرية
3022	2	368	75	132	191	223	267	406	384	394	280	146	92	39	23	مجموع	كلية العلوم والقانونية والاقتصادية	
1001	1	133	28	55	77	78	95	122	114	104	81	55	34	13	11	الطلّابات	كلية العلوم والقانونية والاقتصادية	
4162	38	506	110	171	258	311	374	475	505	474	403	277	141	82	37	مجموع	كلية الآداب والعلوم الإنسانية	
1459	14	169	48	57	99	103	133	171	181	154	135	97	49	35	14	الطلّابات	كلية الآداب والعلوم الإنسانية	
3588		63	38	49	88	107	213	347	515	646	605	456	270	130	61	مجموع	كلية العلوم والتقنيات	
1061		15	13	16	20	23	55	81	147	175	173	149	114	54	26	الطلّابات	كلية العلوم والتقنيات	
973		37	29	50	77	61	79	96	94	123	116	99	57	36	19	مجموع	كلية الطب	
358		12	10	10	29	24	29	31	32	42	35	46	27	18	13	الطلّابات	كلية الطب	
709		3	2	2	8	10	26	48	80	127	114	133	93	50	13	مجموع	المعهد المهني الجامعي	
329		1		1		5	9	17	34	49	59	66	45	33	10	الطلّابات	المعهد المهني الجامعي	
41	1	0			3	3	4	6	7	10	3	2	2		0	مجموع	المعهد العالي لعلوم البحار	
2		0										1	1		0	الطلّابات	المعهد العالي لعلوم البحار	
135	2	2		1	1	4	7	15	20	26	23	24	7	3	0	مجموع	المعهد العالي للغات والترجمة والترجمة الفورية	
49	1	2					4	5	6	9	7	11	2	2	0	الطلّابات	المعهد العالي للغات والترجمة والترجمة الفورية	
1005	9	6	1	6	10	14	39	89	123	163	194	151	121	60	19	مجموع	العهد العالي للمحاسبة وإدارة المؤسسات	
557	3	2	1	2	2	3	20	42	72	82	116	95	72	33	12	الطلّابات	العهد العالي للمحاسبة وإدارة المؤسسات	
640	1	290	40	50	52	64	58	38	25	14	5	2	1		0	مجموع	المدرسة العليا للتعليم	
73		28	3	4	7	9	3	6	7	4	2				0	الطلّابات	المدرسة العليا للتعليم	
234		0		2	2	6	18	26	44	45	47	29	11	4	0	مجموع	المعهد العالي للتعليم التكنولوجي بروفو	
19		0					1	2	2	4	5	3	2		0	الطلّابات	المعهد العالي للتعليم التكنولوجي بروفو	
60		1	1		1	2	1	6	11	12	11	6	4	2	2	مجموع	المعهد العالي للانكليزية	
10		0						1	3		3	3			0	الطلّابات	المعهد العالي للانكليزية	

الدليل الإحصائي للتعليم العالي 2016-2017

المجموع	غير محدد	أكبر من سنة 30	سنة 30	سنة 29	سنة 28	سنة 27	سنة 26	سنة 25	سنة 24	سنة 23	سنة 22	سنة 21	سنة 20	سنة 19	أقل من سنة 19	المؤسسة		
307		61	4	6	18	29	16	32	26	46	22	27	5	8	7	مجموع	جامعة لعيون الإسلامية	
96		20	1	2	9	14	7	8	7	13	2	8	3	2	الطالبات	كلية الشريعة		
99		16	2	2	4	8	9	7	10	13	13	5	5	3	2	مجموع		كلية أصول الدين
18		7				2	3		1	2	2	1		0	الطالبات	كلية اللغة العربية و العلوم الاجتماعية		
227		54	2	8	10	10	14	25	30	24	20	16	8	4	2	مجموع		
94		26		6	3	5	6	8	14	7	10	5	3	1	الطالبات			
89	1	0					2	1	5	11	15	13	19	12	10	مجموع	المدرسة العليا متعددة التقنيات	
9		0										2	2	3	2	الطالبات		المعهد العالي لمهن البناء، والأشغال العمومية وال عمران
140	22	0			1	5	13	17	29	30	18	5		0	مجموع	م ع م ت (سلك المهندسين)		
19	9	0					1	1	4	3	1			0	الطالبات	المعهد التحضيري لمدارس المهندسين الكبرى		
209		0						1	9	17	27	53	52	33	17	مجموع		
43		0									3	12	9	16	3	الطالبات		
2807	20	796	142	146	211	211	205	239	212	213	161	123	65	34	29	مجموع	المعهد العالي للدراسات والبحوث الإسلامية	
894	4	268	50	50	87	61	63	68	52	64	49	34	22	10	12	الطالبات		
159		4	4	7	22	25	26	30	20	10	6	2	3		0	مجموع	المركز العالي للدراسات الفنية	
26		0		1	1	4	2	10	7		1			0	الطالبات			
220	12	101	10	12	11	11	11	18	13	6	5	5	3	1	1	مجموع	جامعة عبد الله بن ياسين	
45	3	23	3	2	4		3	3	2	1		1		0	الطالبات			
103		24	4	12	14	10	8	12	5	3	7	1	3		0	مجموع	جي أي أكاديمي	
52		8	3	4	4	5	5	9	4	2	5	1	2		0	الطالبات		
89	9	13	3	9	3	5	9	5	8	8	5	3	8	1	0	مجموع	مدرسة القارات	
35	2	4		5	1	2	2	3	3	4	4	2	3		0	الطالبات		
179		23	6	8	12	13	13	20	33	19	8	9	6	4	5	مجموع	جامعة لبنان الدولية	
92		5	1	1	6	2	10	14	22	9	5	7	4	4	2	الطالبات		
174		110	10	10	9	9	4	5	6	5	3	2			1	مجموع	جامعة شناقيط العصرية	
21		8	4		3		2		1		1	1			1	الطالبات		
19371	117	2478	483	683	1006	1141	1416	1964	2214	2439	2111	1589	976	506	248	مجموع	المجموع	
6362	37	731	165	216	352	340	453	602	715	728	699	600	394	221	109	الطالبات		

جدول 65: أعداد الطلبة حسب المؤسسة، العمر و الجنس

ملحقات

-VII

## VII-1 مؤسسات التعليم العالي حسب الوصاية والطبيعة وسنة الافتتاح

سنة الافتتاح	الطبيعة	الوزارة الوصية	المؤسسة
1966	عمومي	وزارة الوظيفة العمومية و العمل و عصرية الإدارة	المدرسة الوطنية للإدارة
1970	عمومي	وزارة التعليم العالي و البحث العلمي	المدرسة العليا للتعليم
1979	عمومي	وزارة الشؤون الإسلامية و التعليم الأصلي	المعهد العالي للدراسات و البحوث الإسلامية
1981	عمومي	وزارة التعليم العالي و البحث العلمي	كلية العلوم القانونية و الاقتصادية
1981	عمومي	وزارة التعليم العالي و البحث العلمي	كلية الآداب العلوم الإنسانية
1981	عمومي	وزارة التعليم العالي و البحث العلمي	جامعة انواكشوط
1982	عمومي	وزارة العمل و التكوين المهني و تكنولوجيا المعلومات والاتصالات	المركز العالي للدراسات التقنية (م ع د ت)
1995	عمومي	وزارة التعليم العالي و البحث العلمي	كلية العلوم و التقنيات
2004	الخصوصي	وزارة التعليم العالي و البحث العلمي	مدرسة القارات الحرة
2006	عمومي	وزارة التعليم العالي و البحث العلمي	كلية الطب
2008	الخصوصي	وزارة التعليم العالي و البحث العلمي	جامعة لبنان الدولية
2009	الخصوصي	وزارة التعليم العالي و البحث العلمي	جامعة شنقيط العصرية
2009	الخصوصي	وزارة التعليم العالي و البحث العلمي	جي أي أكاديمي
2009	عمومي	وزارة التعليم العالي و البحث العلمي	المعهد العالي للدراسات التقنية بروفو (م ع د ت)
2009	عمومي	وزارة التعليم العالي و البحث العلمي	المعهد العالي للمحاسبة و إدارة المؤسسات (م ع م إ م)
2010	عمومي	وزارة التعليم العالي و البحث العلمي	المعهد المهني الجامعي
2011	عمومي	وزارة النفط و الطاقة و المعادن	مدرسة المعادن الموريتانية
2011	عمومي	وزارة الدفاع الوطني ووزارة التعليم العالي و البحث العلمي	المدرسة العليا متعددة التقنيات
2011	عمومي	وزارة الشؤون الإسلامية و التعليم الأصلي	الجامعة الإسلامية في العيون
2011	عمومي	وزارة الشؤون الإسلامية و التعليم الأصلي	كلية العلوم الإسلامية
2011	عمومي	وزارة الشؤون الإسلامية و التعليم الأصلي	كلية الآداب العربية و العلوم الاجتماعية
2012	عمومي	وزارة التعليم العالي و البحث العلمي	جامعة العلوم و التكنولوجيا و الطب
2013	عمومي	وزارة العمل و التكوين المهني و تكنولوجيا المعلومات والاتصالات	المدرسة الوطنية للأشغال العمومية بالأك
2014	عمومي	وزارة الشؤون الإسلامية و التعليم الأصلي	كلية أصول الدين
2014	عمومي	وزارة التعليم العالي و البحث العلمي	المعهد العالي المهني للغات و للترجمة و الترجمة الفورية
2015	عمومي	وزارة الدفاع الوطني	المعهد العالي لعلوم البحار
2016	عمومي	وزارة الدفاع الوطني ووزارة التعليم العالي و البحث العلمي	المعهد التحضيري لمدارس المهندسين الكبرى

2-VII- التمدرس

2-VII-1- نسبة التمدرس (التعليم الأساسي والثانوي)

الولاية	السكان 2014 (اسقاطات) *	الأطفال المتدرسين في التعليم الأساسي **	نسبة التمدرس الخام **		الأطفال المتدرسين في التعليم الثانوي **	نسبة التمدرس الصافي **	مؤشر التكافؤ	مؤشر التكافؤ	نسبة التمدرس الصافي **	
			مؤشر التكافؤ	القيمة					مؤشر التكافؤ	القيمة
الحوض الشرقي	444 570	72607	1,01	95	7937	84,4	1,01	0,8	10,1	
الحوض الغربي	298 686	50984	1,2	95,9	8986	81,5	1,18	1	12,3	
العصابة	335 741	56747	1,03	94,9	9174	81	1,03	0,77	16,1	
كوركول	341 052	60254	1,02	93,8	10884	65,3	1,02	0,88	11,6	
لبراكنة	312 278	61694	1,06	108,7	15230	85	1,03	0,94	20,2	
اترازة	277 126	54717	1,03	119,7	16445	78,4	1	0,92	27	
ادرار	61 431	13381	0,95	133,1	3625	98,1	0,97	1,15	22,4	
داخلت أنواذيبو	128 149	20149	1,03	113,5	10028	89,4	1,03	0,91	36,6	
تكانت	80 807	18914	0,99	132,6	4004	97	0,98	0,63	16,4	
كيدي ماغا	274 845	49271	0,98	98,6	7636	79,5	1	0,51	13,4	
تيرس الزمور	53 478	8702	1,02	119,8	4769	90,6	1,03	0,9	31,8	
أينشيري	20 645	2883	1	119,4	943	88,2	0,97	1,09	32,4	
أنواكشو ط	1 008 377	162458	1,06	111,7	87899	81,6	1,06	1,02	40,5	
موريتانيا	3 637 185	632761	1,04	104,9	187560	81,1	1,04	0,9	22,6	

جدول 67: نسبة التمدرس (التعليم الأساسي والثانوي)

(\*) : المصدر المكتب الوطني للإحصاء

(\*\*) : المصدر مديرية الاستراتيجيات والتعاون / وزارة التهييب

## 2-2-VII المترشحون للباكلوريا حسب الولاية

الولاية	السكان 2014 (اسقاطات)*	الأطفال المتدرسين في التعليم الأساسي	الأطفال المتدرسين في التعليم الثانوي	نسبة السكان	نسبة تلاميذ التعليم الثانوي	المترشحين للباكلوريا *	نسبة المترشحين للباكلوريا
الحوض الشرقي	444 570	72607	7937	12%	4%	646	2%
الحوض الغربي	298 686	50984	8986	8%	5%	1500	4%
العصابة	335 741	56747	9174	9%	5%	1475	4%
كوركول	341 052	60254	10884	9%	6%	1858	4%
لبراكنة	312 278	61694	15230	9%	8%	1214	3%
اترارزة	277 126	54717	16445	8%	9%	4553	11%
ادرار	61 431	13381	3625	2%	2%	729	2%
داخلت انواذيبو	128 149	20149	10028	4%	5%	2326	6%
تكانت	80 807	18914	4004	2%	2%	504	1%
كيدي ماغا	274 845	49271	7636	8%	4%	378	1%
تيرس الزمور	53 478	8702	4769	1%	3%	737	2%
اينشيري	20 645	2883	943	1%	1%	233	1%
انواكشوط	1 008 377	162458	87899	28%	47%	25832	62%
موريتانيا	3 637 185	632761	187560	100%	100%	41985	100%

جدول 68: المترشحين للباكلوريا حسب الولاية

(\*) : المصدر مديرية التقييم والامتحانات/ وزارة التهذيب الوطني

## 3-VII- الساعات الإضافية 2016/2017

المؤسسة	الساعات الإضافية ) للأساتذة الدائمين)	ساعات التعاون (المتعاونين والمترشحين)	الساعات الإضافية (الدائمين+المتعاونين+المترشحين)	المبلغ المسدد	النسبة المئوية
كلية الآداب و العلوم الإنسانية	1931,7	8129	10060,7	29237750	20,2
كلية العلوم القانونية والاقتصادية	5655	10187	15842	52969790	36,6
المعهد العالي للتعليم التقني	1692	5956,2	7648,2	17310600,6	12
العهد العالي للمحاسبة و إدارة المؤسسات	102	6030	6132	18428000	12,7
المدرسة العليا للتعليم	3275	172	3447	15428500	10,7
كلية العلوم و التقنيات	2429,5		2429,5	11258505	7,8
المعهد الجامعي المهني	0		0		
كلية الطب	90		90		
المجموع	15175,2	30474,2	45649,4	144633146	100

جدول 69: الساعات الإضافية 2014/2015



## 1 - دليل المراسيم

الترتيب	المرسوم
1	المرسوم 274-2014 الصادر 2014/10/23 مدير المعهد العالي للمحاسبة وإدارة المؤسسات
2	المرسوم 296-2014 الصادر 2014/11/06 تنظيم للمعهد العالي المهني للغات والترجمة الفورية
3	المرسوم 180-2014 الصادر 2014/12/01 تنظيم للمعهد العالي المهني للغات والترجمة الفورية
4	المرسوم 040-2015 الصادر 2015/02/04 إنشاء المعهد لمدارس المهندسين الكبرى
5	المرسوم 106-2015 الصادر 2015/06/23 المعدل للمرسوم 180-2014 المنظم للمعهد العالي المهني للغات والترجمة الفورية
6	المرسوم 119-2015 الصادر 2015/07/02 المتعلق بإنشاء وتنظيم للمجلس الوطني للتعليم العالي والبحث العلمي
7	المرسوم 120-2015 الصادر 2015/07/02 المحدد لمؤشرات التعليم العالي والبحث العلمي
8	المرسوم 131-2015 الصادر 2015/07/23 تعيين رئيس ومجلس إدارة المعهد العالي المهني للغات والترجمة الفورية
9	المرسوم 165-2015 الصادر 2015/11/12 تغيير اللجنة الوطنية للمنح
10	المرسوم 167-2015 الصادر 2015/11/19 تغيير اللجنة الوطنية للمنح
11	المرسوم 044-2016 الصادر 2016/03/21 المتعلق بنظام LMD
12	المرسوم 138-2016 الصادر 2016/07/21 إنشاء الجامعة العصرية
13	المرسوم 128-2016 الصادر 2016/05/17 هيكل وزارة التعليم العالي والبحث العلمي
14	المرسوم 90-2016 الصادر 2016/05/17 اكتتاب أساتذة للتعليم العالي
15	المرسوم ... 2016 الصادر 2016/08 تعديل نظام الأساتذة الباحثين (الترقيم)
16	المرسوم ... 2016 الصادر 2016/08 تعديل نظام الأساتذة التكنولوجيين (الترقيم)
17	المرسوم ... 2016 الصادر 2016/08 إنشاء المجلس الأعلى للبحث العلمي والإبتكار (الترقيم)
18	المرسوم ... 2016 الصادر 2016/08 إعادة تنظيم المدرسة العليا متعددة التقنيات (الترقيم)
19	المرسوم ... 2016 الصادر 2016/08 وصاية المدرسة الوطنية للأشغال العمومية
20	المرسوم ... 2016 الصادر 2016/08 وصاية مدرسة المعادن الموريتانية
21	مشروع قانون ..... الوكالة الموريتانية لضمانة جودة التعليم العالي
22	مشروع مرسوم مدارس الدكتوراه
23	مشروع مرسوم يحدد النظام الأساسي لسلك الأساتذة الباحثين
24	مشروع مرسوم ينظم بنيات البحث (الوحدات ' المخابر ' المراكز ' ...)

جدول 70: دليل المراسيم

## ب- دليل المقررات

الترتيب	المقررات
1	دفتر التزامات المؤسسات العمومية للتعليم العالي
2	التوجه للألتحاق بالتعليم العالي

جدول 71: دليل المقررات

**VII-5-1 مجالات التعليم والتدريب في إسكد 2013 (إسكد- مجالات) ومجالات التعليم في إسكد 1997**

مجالات التعليم والتدريب 2013	مجالات التعليم في إسكد 1997 (و 2011)
00 البرامج و المؤهلات غير المتخصصة	0 البرامج و المؤهلات غير المتخصصة
001 البرامج و المؤهلات الأساسية	01 البرامج و المؤهلات الأساسية
002 الإلمام بالقراءة و الكتابة و الحساب	08 الإلمام بالقراءة و الكتابة و الحساب
003 تنمية المهارات و التنمية الشخصية	09 التنمية الشخصية
01 التعليم	1 التعليم
011 التعليم	14 تدريب المعلمين دون موضوع تخصصي
02 الفنون و العلوم الإنسانية	2 الدراسات الإنسانية و الفنون
021 الفنون	21 الفنون
022 الدراسات الإنسانية (باستثناء اللغات)	22 الدراسات الإنسانية
023 اللغات	
03 العلوم الاجتماعية ، و الصحافة و الإعلام	3 العلوم الاجتماعية ، و الأعمال التجارية و القانون (ناقص الأعمال التجارية و القانون)
031 العلوم الاجتماعية و السلوكية	31 العلوم الاجتماعية و السلوكية
032 الصحافة و الإعلام	32 الصحافة و الإعلام
04 الأعمال، الإدارة و القانون	3 العلوم الاجتماعية ، و الأعمال التجارية و القانون (ناقص العلوم الاجتماعية)
041 الأعمال و الإدارة	34 الأعمال التجارية و الإدارة
042 القانون	38 القانون
05 العلوم الطبيعية، و الرياضيات و الإحصاء	4 العلوم (ناقص المعلوماتية) زائد المنتزهات الطبيعية و الحياة البرية، و الحراجة، و مصائد الأسماك
051 العلوم البيولوجية و العلوم المتصلة بها	42 علوم الحياة ناقص العلوم الأخرى المتصلة بها
052 البيئة	جزء من 42 علوم الحياة ( العلوم الأخرى المتصلة بها)، جزء من 63 الزراعة، الحراجة و مصائد الأسماك (الحقائق الطبيعية و الحياة البرية)
053 العلوم الفيزيائية	44 العلوم الفيزيائية
054 الرياضيات و الإحصاء	46 الرياضيات و الإحصاء
06 تكنولوجيا الاتصالات و المعلومات	4 العلوم (الحوسبة فقط)
061 تكنولوجيا المعلومات و الاتصالات	48 المعلوماتية
07 الهندسة و التصنيع و البناء	5 الهندسة و الصناعات الإنتاجية و البناء (زائد معظم 85 حماية البيئة)
071 الهندسة و الحرف الهندسية	52 الهندسة و الصناعات الهندسية (زائد معظم 85 حماية البيئة)
072 التصنيع و المعالجة	54 الصناعات الإنتاجية و الإنتاج
073 الهندسة المعمارية و البناء	58 الهندسة المعمارية و البناء
08 الزراعة، و الحراجة و مصائد الأسماك و البيطرة	6 الزراعة (ناقص الحدائق الطبيعية و الحياة البرية)
081 الزراعة	62 الزراعة، و الحراجة و مصائد الأسماك (ناقص الحدائق الطبيعية و الحياة البرية)
082 الحراجة	
083 مصائد الأسماك	
084 البيطرة	64 البيطرة
09 الصحة و الرفاه	7 الصحة و الخدمات الاجتماعية
091 الصحة	72 الصحة
092 الرفاه	76 الخدمات الاجتماعية
10 الخدمات	8 الخدمات (ناقص معظم 85 حماية البيئة)
101 الخدمات الشخصية	81 الخدمات الشخصية
102 خدمات النظافة و الصحة المهنية	جزء من 85 حماية البيئة (خدمات الصرف الصحي للمجتمع و الأمن و الحماية في مواقع العمل)
103 خدمات الأمن	86 الخدمات الأمنية
104 خدمات النقل	84 الخدمات النقل

جدول 72: التوافق بين مجالات التعليم والتدريب في إسكد 2013 (إسكد- مجالات) ومجالات التعليم في إسكد 1997

مجال واسع	مجال ضيق	مجال تفصيلي
00 البرامج و المؤهلات غير المتخصصة	001 البرامج و المؤهلات الأساسية	0011 البرامج و المؤهلات الأساسية
	002 الإلمام بالقراءة و الكتابة و الحساب	0021 الإلمام بالقراءة و الكتابة و الحساب
	003 تنمية المهارات و التنمية الشخصية	0031 تنمية المهارات و التنمية الشخصية
10 التعليم	011 التعليم	0111 علم التربية
		0112 تدريب معلمي ما قبل المدرسة
		0113 تدريب المعلمين دون موضوع تخصصي
		0114 تدريب المعلمين مع موضوع تخصصي
02 القانون و العلوم الإنسانية	021 الفنون	0211 التقنيات السمعية – البصرية و الإنتاج الإعلامي
		0212 الموضة و التصميم الداخلي و الصناعي
		0213 الفنون الجميلة
		0214 الحرف اليدوية
		0215 الفنون المسرحية و الموسيقى
022 الدراسات الإنسانية	023 اللغات	0221 الدين و علوم الأديان
		0222 التاريخ و علوم الآثار
		0223 الفلسفة و علم الأخلاق
		0231 اكتساب اللغات
0232 الأداب و علوم اللغات		
03 العلوم الاجتماعية ، و الصحافة و الإعلام	031 العلوم الاجتماعية و السلوكية	0311 علم الاقتصاد
		0312 العلوم السياسية و علم التربية المدنية
		0313 علم النفس
		0314 علم الاجتماع و الدراسات الثقافية
		0321 الصحافة و إعداد التقارير
0322 المكتبة، و المعلومات و الدراسات الثقافية	032 الصحافة و الإعلام	
04 الإعلام، و الإدارة و القانون	041 الأعمال و الإدارة	0411 المحاسبة و الضرائب
		0412 المالية، و المصاريف و التأمين
		0413 التسيير و الإدارة
		0414 التسويق و الإعلان
		0415 السكرتير يا و الأعمال المكتبية
		0416 مبيعات الجملة و التجزئة
		0417 مهارات العمل
042 القانون	042 القانون	

مجال واسع	مجال ضيق	مجال تفصيلي
05 العلوم الطبيعية ، والرياضيات و الإحصاء	051 العلوم البيولوجية والعلوم المتصلة بها	0511 البيولوجيا 0512 الكيمياء الحيوية
	052 البيئة	0521 علوم البيئة 0522 البيئة الطبيعية و الحيات البرية
	053 العلوم الفيزيائية	0531 الكيمياء 0532 علوم الأرض 0533 الفيزياء
	054 الرياضيات و الإحصاء	5410 الرياضيات 0542 الإحصاء
	06 تكنولوجيا الاتصالات والمعلومات	0611 استخدام الكمبيوتر 0612 تصميم وإدارة قواعد وشبكات البيانات 0613 تطوير و تحليل البرمجيات و التطبيقات
07 الهندسة ، و التصنيع و البناء	071 الهندسة والحرف الهندسة	0711 الهندسة والمعالجات الكيميائية 0712 تكنولوجيا حماية البيئة 0713 الكهرباء و الطاقة 0714 الإلكترونيات و الأتمتة 0715 الميكانيكا والحرف المعدنية 0716 السيارات ، والسفن والطائرات
	072 التصنيع و المعالجة	0721 الصناعات الغذائية 0722 المواد (الزجاج، والورق، والبلاستيك، والخشب) 0723 النسيج ( الملابس ، الأحذية ، والجلود) 0724 المناجم و التنقيب
	073 الهندسة المعمارية و البناء	0731 الهندسة المعمارية و تخطيط المدن 0732 البناء و الهندسة المدنية
	081 الزراعة	0811 إنتاج المحاصيل و المواشي 0812 البستنة
08 الزراعة و الحراثة و مصائد الأسماك و البيطرية	082 الحراثة	0821 الحراثة
	083 مصائد الأسماك	0831 مصائد الأسماك
	084 البيطرة	0841 البيطرة
09 الصحة و الرفاه	091 الصحة	0911 دراسات طب الأسنان 0912 الطب 0913 التمريض و القبالة و التوليد 0914 التشخيص الطبي و تكنولوجيا العلاج 0915 العلاج و إعادة التأهيل 0916 الصيدلة 0917 الطب و العلاج التقليدي و البديل

مجال واسع	مجال ضيق	مجال تفضيلي
	092 الرفاه	0921 رعاية كبار السن و البالغين ذوي الاحتياجات الخاصة 0922 رعاية الأطفال وخدمات الشباب 0923 الخدمات الاجتماعية والإرشاد
	101 الخدمات الشخصية	1011 الخدمات المنزلية 1012 خدمات العناية بالشعر والتجميل 1013 الفنادق والمطاعم والطعام الجاهز 1015 السفر والسياحة والترفيه
10 الخدمات	102 خدمات النظافة العامة والصحة المهنية	1021 خدمات الصرف الصحي للمجتمع 1022 الصحة والسلامة المهنية
	103 خدمات الأمن	1031 الجيش و الدفاع 1032 حماية الأفراد والملكية
	104 خدمات النقل	1041 خدمات النقل
<p>بالإضافة إلى المجالات التفضيلية في الجدول أعلاه، يمكن استخدام أرقام "0" و"8" و"9" (أنظر أيضا الإرشادات الواردة في القسمين 7 و8) :</p> <p>يستخدم الرقم "8" عند تصنيف البرامج و المؤهلات المتعددة التخصصات علي مستوي المجالين الضيق التفضيلي أو علي مستوي المعالجات الواسعة في المجال الواسع الذي يخصص له الجزء الأكبر من وقت التعلم المقرر (مثل مجال 0288 "البرامج و المؤهلات المتعددة التخصصات التي تشمل الفنون والعلوم الإنسانية"). ويستخدم رقم "0" عندما لا تتوفر معلومات إضافية عن المجال غير وصف المجال علي المستوي التالي الأعلى للتصنيف التسلسلي (مثلا علي مستوي المجال الواسع أو علي مستوي المجال الضيق).</p> <p>ويستخدم مجال "9" علي مستوي المجال التفضيلي عند تصنيف البرامج والمؤهلات التي لاتقع في أي من المجالات التفضيلية المدرجة. ويمكن لأرقام "9999" و"999" أو "99" أن تستخدم في جمع البيانات خصوصا في المسوح إذا كان المجال غير معروف.</p>		

