



الجمهورية الإسلامية الموريتانية
وزارة التعليم العالي والبحث العلمي

2015 - 2014

الدليل الإحصائي للتعليم العالي

الفهرست

12.....	تمهيد
14.....	I تقديم
15.....	II مؤسسات التعليم العالي والبحث العلمي
15.....	II 1. المؤسسات العمومية الواقعة تحت وصاية وزارة التعليم العالي والبحث العلمي
16.....	II 1.1. 2. المؤسسات العمومية الواقعة تحت وصاية وزارات أخرى
16.....	II 1.1. 3. المؤسسات الخصوصية
18.....	III الدخول إلى التعليم العالي
20.....	III.1 المترشحين للباكلوريا 2014
20.....	III.1.1 أعداد المترشحين حسب الولاية
21.....	III 2.1. توزيع المترشحين حسب طبيعة الباكلوريا
22.....	III 3.1. توزيع المترشحين حسب الجنس
23.....	III 4.1. توزيع المترشحين حسب الشعبة
24.....	III 2. الناجحين في الباكلوريا 2014
24.....	III 1.2. نسبة النجاح حسب الجنس والشعبة
26.....	IV التعليم العالي العمومي
28.....	VI.1 الطلاب
28.....	IV-1-1 توزيع الطلبة حسب المؤسسات العمومية
30.....	IV 1.2.1. توزيع الطلبة الموريتانيين والأجانب حسب المؤسسة والجنس
31.....	IV 2.1.1. ب توزيع الطلبة حسب المؤسسة، الموريتانيين والأجانب
33.....	IV 3.1.1. ا الجامعات: توزيع الطلبة الموريتانيين حسب المؤسسة والمستوي والجنس
34.....	IV 3.1.1. ب المدارس، المعاهد والمراكز: توزيع الطلبة الموريتانيين حسب المؤسسة والمستوي والجنس

- 35.....VI 1. 4 توزيع الطلبة حسب المؤسسة، العمر والجنس
- 37.....VI. 1. 5 توزيع الطلبة الموريتانيين حسب المؤسسة و المستوي و مجال الدراسة و الجنس
- 37.....VI. 1. 5 ا. الجامعات: توزيع الطلبة الموريتانيين حسب المؤسسة و المستوي و مجال الدراسة و الجنس
- 37.....VI. 1. 5 ب. المدارس، المعاهد والمراكز: توزيع الطلبة الموريتانيين حسب المؤسسة و المستوي و مجال الدراسة و الجنس
- 40.....IV. 6.1.1 توزيع الطلبة حسب ميدان الدراسة والجنس
- 41.....IV. 1.7.1.1 توزيع الطلاب الموريتانيين المستفيدين من مساعدات أو منح من طرف الدولة حسب المؤسسة
- 43.....IV. 1.7.1.1 إجمالي مبالغ المنح والمساعدات المسندة من طرف الدولة حسب المؤسسة (بالأوقية)
- 45.....IV. 8.1.1 خريجي 2014
- 47.....IV. 9.1.1 الطلاب الموريتانيين بالخارج الممنوحين من طرف الدولة
- 56.....IV. 9.1.1 هـ توزيع الطلاب حسب الدولة المستقبلية والعمر والجنس
- 62.....I 2.V المدرسون
- 64.....IV 1-2-1 توزيع المدرسين الدائمين حسب المؤسسة
- 66.....IV 2-2-2 توزيع المدرسين الموريتانيين حسب الدرجة (مع المعهد العالي للدراسات والبحوث الإسلامية)
- 68.....IV 2-3 توزيع المدرسين الدائمين حسب المجال العمري
- 69.....IV 2-4-4 توزيع المدرسين حسب الدرجة والمؤسسة
- 70.....IV 2-5-5 توزيع المدرسين الدائمين حسب المؤسسة والمجال العمري والجنس
- 71.....IV 2-6-6 توزيع المدرسين الدائمين حسب الشهادة والجنس و المؤسسة
- 72.....IV 2-7-7 توزيع المدرسين الموريتانيين الدائمين (بدون المعهد العالي للدراسات والبحوث الإسلامية) حسب مجال الدراسة (التصنيف الدولي الموحد 2013)
- 73.....

8-2- IV	توزيع المدرسين الموريتانيين الدائمين (مع المعهد العالي) حسب مجال الدراسة
74.....	(التصنيف الدولي الموحد 2013)
9-2- IV	توزيع المدرسين الدائمين حسب المؤسسة والدرجة وميدان الدراسة والجنس.....
10-2- IV	توزيع الأساتذة الدائمين حسب المؤسسة ، مجال الدراسة، الشهادة والجنس.....
3- IV	توزيع أشخاص الوزارة حسب الوظيفة.....
4 - IV	عمال المركز الوطني للخدمات الجامعية.....
5 - IV	توزيع أشخاص الديوان و الإدارات المركزية.....
6- IV	توزيع العمال الإداريين حسب المؤسسة.....
90.....	V التعليم العالي الخصوصي.....
92.....	V.1 الطلاب.....
92.....	V.1.1 توزيع الطلبة حسب المؤسسة و الجنس، الموريتانيين والأجانب.....
93.....	2.1.V توزيع الطلبة حسب المؤسسة و الجنس و المستوي.....
94.....	V.3.1 توزيع الطلبة حسب الجنسية و الجنس.....
95.....	V.4.1 توزيع الطلبة الموريتانيين و الأجانب حسب المؤسسة و الجنس.....
96.....	V.5.1 توزيع الطلبة التعليم الخصوصي حسب المؤسسة.....
97.....	V.6.1 توزيع الطلبة حسب المؤسسة و العمر و حسب الجنس.....
98.....	V.7.1 توزيع طلبة المؤسسات الخصوصية حسب المؤسسة و العمر.....
99.....	V.8.1 توزيع طلاب المؤسسات الخصوصية حسب مجال الدراسة.....
100.....	V.9.1 الخريجين 2014.....
104.....	IV التعليم العالي العمومي و الخصوصي
106.....	IV.1 الطلاب.....
106.....	IV.1.1 توزيع الطلبة ، الموريتانيين والأجانب حسب المؤسسة والجنس.....
108.....	2.1.IV توزيع الطلبة الموريتانيين والأجانب حسب المؤسسة والجنس.....

109.....	3.1.IV ا الجامعات : توزيع الطلبة الموريتانيين حسب المؤسسة والمستوي والجنس
110.....	3.1.IV ب المدارس، المعاهد والمراكز: توزيع الطلبة الموريتانيين حسب المؤسسة والمستوي والجنس
111.....	4.1.IV توزيع الطلبة حسب المؤسسة، العمر و الجنس
113.....	5.1.IV خريجي 2014
118.....	IV الملحقات
120.....	1-VII-1 التمدرس
120.....	1-VII-1 -1 نسبة التمدرس (التعليم الأساسي والثانوي)
122.....	2-VII-2 توزيع الموريتانيين حسب الولاية
123.....	3-VII-3 جدول تلخيصي
124.....	3-VII-3 تكلفة الوحدة (تكلفة تكوين طالب حسب المؤسسة)
125.....	4-VII-4 النفقات الجارية الخاصة بالأشخاص المعنيين بالتعليم بوزارة الشؤون الإسلامية، محو الأمية والتعليم الأصلي لسنة 2014
127.....	5-VII-5 جدول يبين معطيات ذات صلة بالفعالية الداخلية لدولة افريقية
128.....	6-VII-6 النسبة طلاب/أستاذ حسب المؤسسة
128.....	7-VII-7 مقارنة النفقات الجارية بين مكونات قطاع التعليم
129.....	8-VII-8 بعض المؤشرات
132.....	2-8-VII المعدل الصافي للالتحاق بالسنة الأولى من التعليم العالي
134.....	4-8-VII معدل الالتحاق الشامل بالتعليم العالي (TAG Sup)
135.....	5-8-VII نسبة القيد (التمدرس) الإجمالية (TBS)
136.....	6-8-VII معدل القيد الصافي (TNS)
137.....	9-VII مؤسسات التعليم العالي حسب الوزارة الوصية، طبيعة المؤسسة و سنة الإفتتاح

لائحة الجداول

لائحة الرسوم التوضيحية

- رسم توضيحي 1: المؤسسات العمومية الواقعة تحت وصاية وزارة التعليم العالي والبحث العلمي.15
- رسم توضيحي 2: أعداد المترشحين حسب الولاية.....21
- رسم توضيحي 3: توزيع المترشحين حسب طبيعة الباكلوريا.....22
- رسم توضيحي 4: توزيع المترشحين حسب الجنس.....22
- رسم توضيحي 5: توزيع المترشحين حسب الشعبة.....23
- رسم توضيحي 6: نسبة الناجحين في الباكلوريا حسب الجنس والشعبة.....24
- رسم توضيحي 7: توزيع الطلبة حسب المؤسسات العمومية.....29
- رسم توضيحي 8: توزيع الطلبة حسب المؤسسة و الجنس الموريتانيين و الأجانب.....32
- رسم توضيحي 9: توزيع الطلبة حسب ميدان الدراسة (التصنيف الدولي1997).....42
- رسم توضيحي 10: توزيع الممنوحين والمستفيدين من مساعدة حسب المؤسسة.....45
- رسم توضيحي 11: مبلغ المنحة بالأوقية.....46
- رسم توضيحي 12: خريجي 2014 حسب الشهادة والمؤسسة.....49
- رسم توضيحي 13: خريجي م ع ت 2014 حسب الشهادة.....49
- رسم توضيحي 14: خريجي 2014 حسب المستوى الدراسي المتخصص (التصنيف الدولي2013).....53
- رسم توضيحي 15: توزيع خريجي الطلاب من مؤسسات خارجية حسب ميدان الدراسة.....55
- رسم توضيحي 16: الطلاب الموريتانيين الممنوحين في الخارج حسب السلك و الدولة المستقبلية.....58
- رسم توضيحي 17: توزيع الطلاب الموريتانيين الممنوحين في الخارج حسب مجال الدراسة.....59
- رسم توضيحي 18: توزيع الطلاب الموريتانيين الممنوحين في الخارج حسب السلك و الدولة المستقبلية.....61
- رسم توضيحي 19: توزيع الطلاب الموريتانيين الممنوحين إلي الخارج حسب العمر.....63
- رسم توضيحي 20: توزيع المدرسين حسب المؤسسات.....67

- رسم توضيحي 21: توزيع المدرسين الموريتانيين حسب الدرجة (دون المعهد العالي للدراسات والبحوث الإسلامية) 67
- رسم توضيحي 22: توزيع المدرسين الدائمين حسب المجال العمري 68
- رسم توضيحي 23: توزيع المدرسين حسب الدرجة والمؤسسة 69
- رسم توضيحي 24: المدرسين الدائمين حسب الشهادة 72
- رسم توضيحي 25: توزيع الأساتذة الموريتانيين الدائمين (مع المعهد العالي) حسب مجال الدراسة (التصنيف الدولي 2013) 74
- رسم توضيحي 26: توزيع أشخاص الديوان و الإدارات المركزية 85
- رسم توضيحي 27: توزيع الطلبة حسب الجنس و الجنسية 93
- رسم توضيحي 28: مجموع الطلاب الموريتانيين و الأجانب حسب المؤسسة و الجنس 94
- رسم توضيحي 29: توزيع طلاب التعليم الخصوصي حسب المؤسسات 95
- رسم توضيحي 30: توزيع طلاب المؤسسات الخصوصية حسب المؤسسات و العمر 97
- رسم توضيحي 31: توزيع طلاب المؤسسات الخصوصية حسب مجال الدراسة 98
- رسم توضيحي 32: خريجي 2014 حسب الشهادة و المؤسسة 100
- رسم توضيحي 33: خريجي 2014 حسب مجال الدراسة 102
- رسم توضيحي 34: مجموع الطلبة الموريتانيين والأجانب حسب المؤسسة والجنس 106
- رسم توضيحي 35: تكلفة الوحدة (تكلفة تكوين طالب بالأوقية حسب المؤسسة) 125
- رسم توضيحي 36: يبين معطيات ذات صلة بالفعالية الداخلية لدولة إفريقية 126
- رسم توضيحي 37: النسبة طلاب/أستاذ 127

لائحة الاختصارات

وزارة التعليم العالي والبحث العلمي :	وت ع ب ع
جامعة العلوم والتكنولوجيا والطب :	ج ع ت ط
كلية الطب :	ك ط
كلية العلوم والتقنيات :	ك ع ت
المعهد الجامعي المهني :	م ج م
جامعة نواكشوط :	ج ن
كلية الآداب والعلوم الإنسانية :	ك اع ن
كلية العلوم القانونية والاقتصادية :	ك ع ق ق
مركز دعم تدريس اللغات الحية :	م د ت ل ح
المدرسة العليا للتعليم :	م ع ت
المعهد العالي للتعليم التكنولوجي بروفو :	م ع د ت
المعهد العالي للمحاسبة وإدارة المؤسسات :	م ع م د م
المعهد العالي المهني للغات وللت ترجمة والترجمة الفورية :	م ع م ل ت ت ف
المركز الوطني للخدمات الجامعية :	م و خ ج
جامعة العلوم الإسلامية بلعيون :	ج ع ا
مدرسة المعادن الموريتانية :	م م م
المدرسة العليا متعددة التقنيات :	م ع م ت
المعهد العالي للدراسات و البحوث الإسلامية :	م ع د ب ا
المعهد العالي للتعليم التقني :	م ع د ت
المعهد العالي للتعليم التقني :	م ع ت ف
آداب عصرية :	ا ع
آداب عصرية عربية :	ا ع ع
آداب عصرية مزدوجة :	ا ع م
آداب أصلية :	ا اص
رياضيات :	ريا
علوم طبيعية :	ع ط
علوم طبيعية عربية :	ع ط ع
الشعبة الفنية :	ش ف
اليسانص :	ل
الماستر :	م
الدكتوراه :	د
السنة :	س
الشعبة الرياضية :	ش ر
أستاذ سلك أول :	أع 1
أستاذ محاضر أو باحث مساعد :	أع 2
أستاذ مؤهل أو باحث :	أع 3
أستاذ جامعات أو مدير بحث :	أع 4
التعداد العام للسكان و المساكن :	ت ع س م
شهادة الدراسات العليا المعمقة :	ش د ع مع
شهادة الدراسات العليا المتخصصة :	ش د ع مت
شهادة التأهيل لدرجة الأستاذية :	ش ت د ا
دكتوراه فلسفية :	د ف
مجموع :	م
إناث :	ا
سنة أولي ليسانص ، سنة ثانية ليسانص ، سنة ثالثة ليسانص :	ل 1 ، ل 2 ، ل 3

تمهيد

إن وزارة التعليم العالي و البحث العلمي عكفت منذ أشهر علي القيام بتدقيق شامل حول مؤسسات التعليم العالي العمومي والخصوصي.

مكن هذا الاجراء من إصدار دليل إحصائي للتعليم العالي و البحث العلمي لسنة 2014-2015 معطيا صورة تلخيصيه لوضعية قطاع التعليم العالي. وبذلك يشكل هذا الدليل أحد المعالم الأولي لإصدار مختلف الأدوات المساعدة علي اتخاذ القرار والتخطيط، و باختصار الحكامة (لوحات القيادة، خطط العمل، الدراسات الموضوعية المتخصصة، المشاريع والبرامج وجميع الاستراتيجيات السياسية...الخ).



الدليل الإحصائي يضم حزمة مهمة من المعلومات المفصلة التي يمكن لأصحاب القرار ومختلف الفاعلين والمستخدمين الرجوع إليها لتثمين النتائج المتحصل عليها لأنشطتهم وتحديد الصعوبات وصياغة مستتيرة لإستراتيجيات سياساتهم التربوية بطريقة واضحة وكذلك التكوينات العالية . تتعلق المعطيات أساسا بمعلومات عن الطلاب و المدرسين و التعليم العالي الخصوصي.

و بعد اعتماد مجلس الوزراء المنعقد بتاريخ 2 يوليو 2015 المرسوم رقم 120 -2015 المحدد لمؤشرات التعليم العالي والبحث العلمي، تبين أنه من الضروري تزويد القطاع بنظام جمع بيانات موضوعية ذات مصداقية تمكن من حساب وتقييم مؤشرات التعليم العالي. و علي غرار جميع الدول الأعضاء في اليونسكو، ستتوفر بلادنا علي لوحة قيادة غنية مؤلفة من ستة و ثمانين(86) مؤشرا تغطي اثني عشر (12) محورا تمكن من تقييم ومتابعة سياسات وخطط عمل القطاع.

إن نشر الإحصائيات في حوليات المنظمات المختصة (اليونسكو، الإيسيسكو، الاليسكو...إلخ.) يمكننا من بين أهداف أخرى من تحديد موقع منظومتنا للتعليم العالي بالنسبة لدول أ خري من شبه المنطقة و من العالم.

يمكنني التفاؤل بأن إنتاج هذه الأداة المهمة للتخطيط و المساعدة في قيادة منظومتنا التربوية ستحفز كل الفاعلين وأصحاب القرار علي الانخراط والتبني الفوري لها وذلك من أجل ضمان استدامة جمع وتحليل ونشر البيانات الأساسية لصالح مجموع مستخدمي التعليم العالي والبحث العلمي. وبنفس المناسبة فإنني أهنئ وأشكر كل من ساهم في هذا العمل وبصفة خاصة مدير الاستراتيجيات و البرمجة وكذا جميع معاونيه علي التميز والمثالية اللذين تطلوا بهما خلال القيام بهذه المهمة الصعبة.

د. سيدي ولد سالم ولد محمد العبد



I تقديم

أ. الباكلوريا 2014

بلغ عدد المترشحين للباكولوريا هذه السنة 37980 مترشحا. تمثل الشعب الرياضية والفنية النسب الأقل حيث بلغ عدد مترشحي الشعبة الرياضية 2265 مترشحا أي بنسبة 5.96% بينما بلغ عدد مترشحي الشعبة الفنية 94 مترشحا أي بنسبة 0.25%.

في حين بلغ عدد الناجحين 5018 ناجحا (أي بنسبة 13,21 من مجموع المترشحين) موزعين النحو التالي:

الشعب الأدبية: 2276 أي 36,45%

الشعب العلمية: 2689 أي 59,53%

الشعبة الفنية: 53، أي 06,1%.

ب . التعليم العالي العمومي

يتألف التعليم العالي العمومي الموريتاني من 11 مؤسسة: 3 جامعات ، 4 مدارس ، 3 معاهد ، ومركز واحد يرتادهم 19862 طالبا (منهم 6485 إناث) ، من ضمنهم 140 طالبا أجنبيا (43 منهم إناث).

ويتألف طاقم التأطير من 712 مدرسا دائما (منهم 45 امرأة).

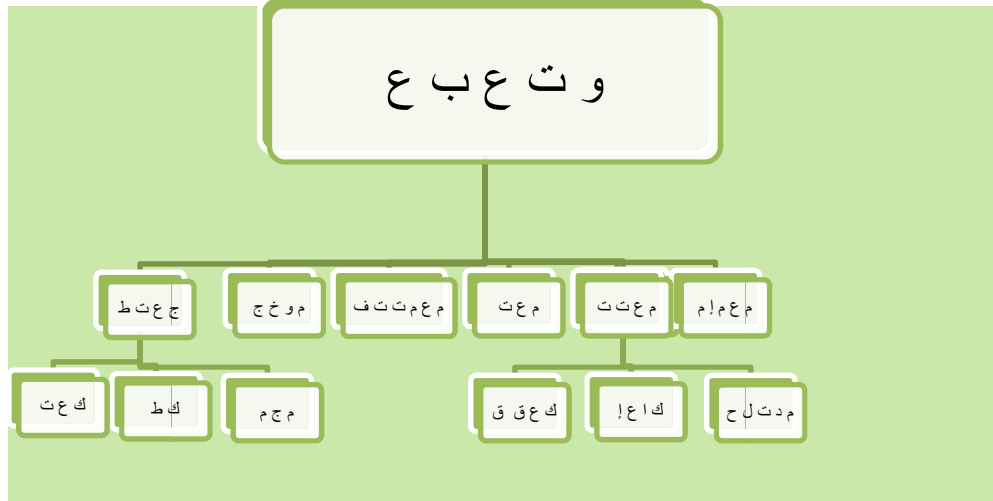
في حين بلغ عدد الطلاب الموريتا نيين في الخارج الممنوحين من طرف الدولة : 1304 طالبا (منهم 209 إناث). (هذه المجموعة هي التي تتوفر الوزارة علي المعلومات الإحصائية المتعلقة بها).

ج . التعليم العالي الخصوصي

يتألف التعليم العالي الخصوصي الموريتاني من 5 مؤسسات معترف بها. يرتادها 938 طالبا (320 منهم إناث).

II مؤسسات التعليم العالي والبحث العلمي

II 1. المؤسسات العمومية الواقعة تحت وصاية وزارة التعليم العالي والبحث العلمي



رسم توضيحي 1: المؤسسات العمومية الواقعة تحت وصاية وزارة التعليم العالي والبحث العلمي

تحديد الرموز

وت ع ب ع : وزارة التعليم العالي والبحث العلمي

ج ع ت ط : جامعة العلوم والتكنولوجيا والطب

ك ط : كلية الطب

ك ع ت : كلية العلوم والتقنيات

م ج م : المعهد الجامعي المهني

ج ن : جامعة انواكشوط

ك ا ع ن : كلية الآداب والعلوم الإنسانية

ك ع ق ق : كلية العلوم القانونية والاقتصادية

م د ت ل ح : مركز دعم تدريس اللغات الحية

م ع ت : المدرسة العليا للتعليم

م ع د ت : المعهد العالي للتعليم التكنولوجي بrosso

م ع م د : المعهد العالي للمحاسبة وإدارة المؤسسات

م ع م ل ت ف : المعهد العالي المهني للغات والترجمة والترجمة الفورية

م و خ ج : المركز الوطني للخدمات الجامعية

II. 2 المؤسسات العمومية الواقعة تحت وصاية وزارات أخرى

المؤسسة	الوزارة الوصية
جامعة العلوم الإسلامية بلعيون	كلية اللغة العربية والعلوم الإنسانية
	كلية أصول الدين
	كلية الشريعة
المعهد العالي للدراسات و البحوث الإسلامية	وزارة الشؤون الإسلامية والتعليم الأصلي
المدرسة الموريتانية للمعادن	وزارة البترول والمعادن
المركز العالي للدراسات التقنية	وزارة التشغيل و التكوين المهني وتقنيات الإعلام والاتصال
المدرسة الوطنية للأشغال العمومية	وزارة التشغيل و التكوين المهني وتقنيات الإعلام والاتصال
المدرسة العليا متعددة التقنيات	وزارة الدفاع الوطني

جدول 1: المؤسسات العمومية الواقعة تحت وصاية وزارات أخرى

II. 3 المؤسسات الخصوصية

جامعة شنقيط العصرية
الجامعة اللبنانية الدولية
جامعة القارات
GEU L'Académie
جامعة عبد الله بن ياسين

جدول 2: المؤسسات الخصوصية

الدخول إلى التعليم العالي

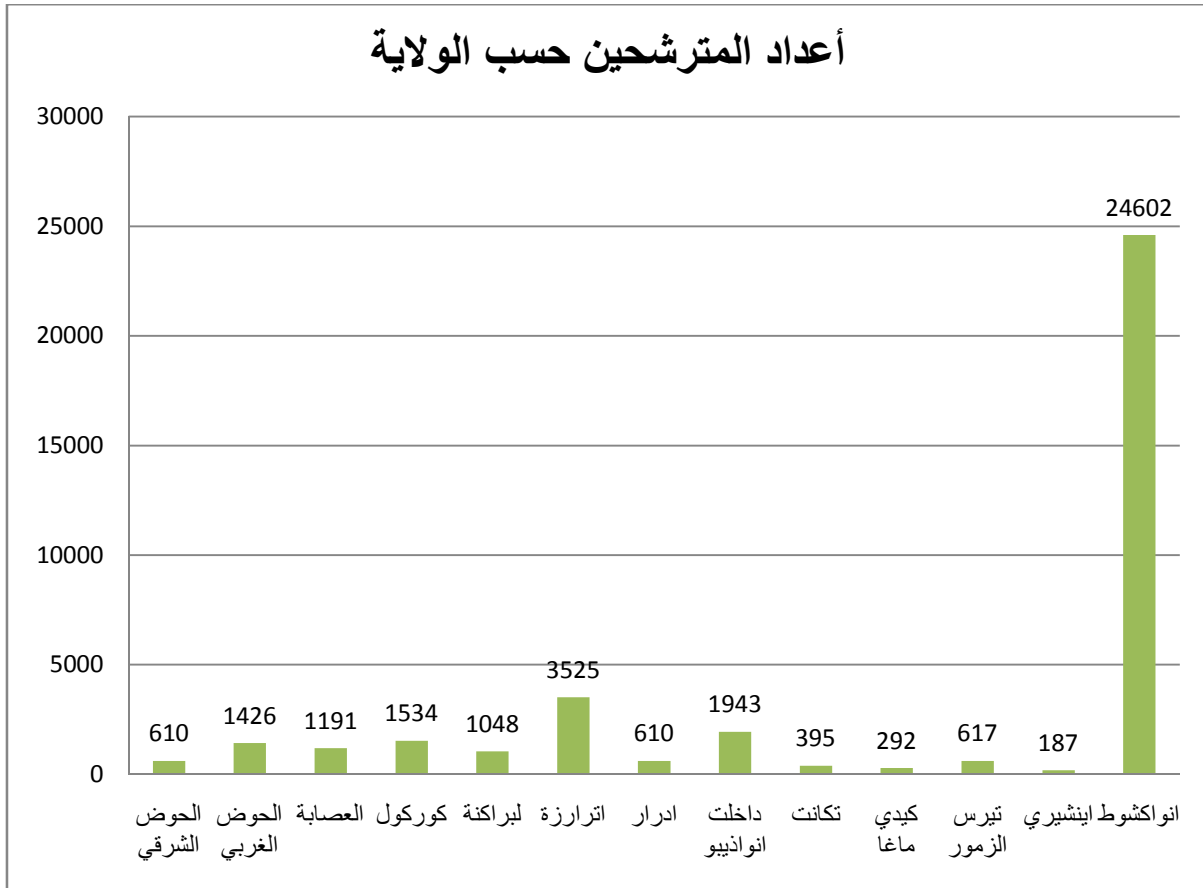
III

1.III المترشحين للباكلوريا 2014

1.1.III أعداد المترشحين حسب الولاية

الولاية	عدد المترشحين	النسبة المئوية
الحوض الشرقي	610	1,6%
الحوض الغربي	1426	3,8%
العصابة	1191	3,1%
كوركول	1534	4,0%
لبراكنة	1048	2,8%
اترارزة	3525	9,3%
ادرار	610	1,6%
داخلت انواذيبو	1943	5,1%
تكانت	395	1,0%
كيدي ماغا	292	0,8%
تيرس الزمور	617	1,6%
اينشيري	187	0,5%
انواكشوط	24602	64,8%
المجموع	37980	100,0%

جدول 3: أعداد المترشحين حسب الولاية

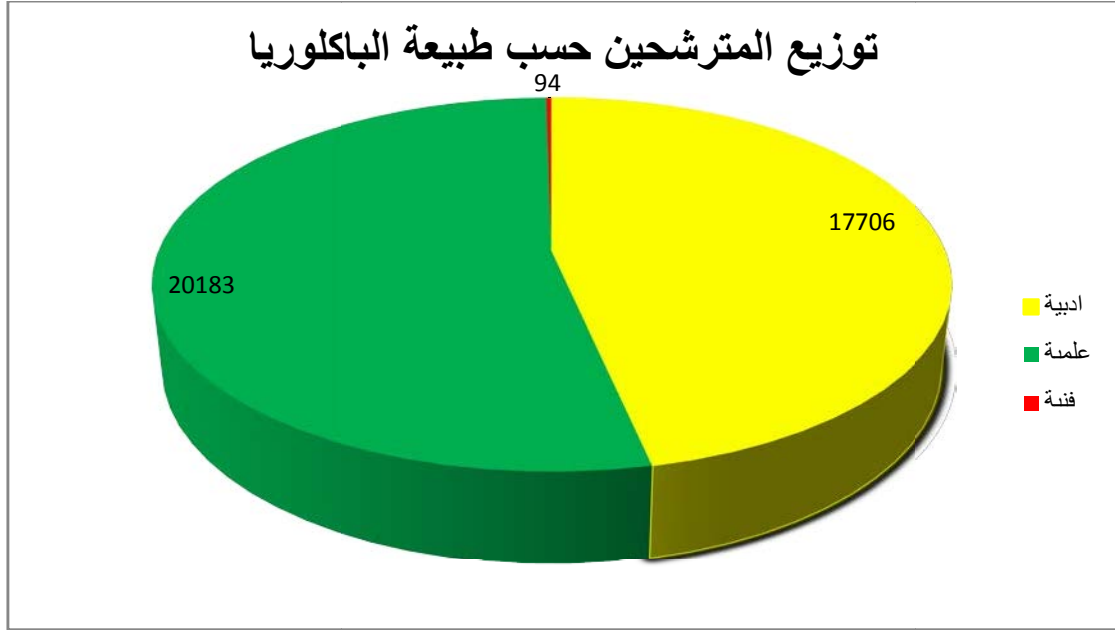


رسم توضيحي 2: أعداد المترشحين حسب الولاية

III. 2.1. توزيع المترشحين حسب طبيعة البكالوريا

النسبة المئوية	العدد	
46,62%	17 706	ادبية
53,14%	20 183	علمية
0,25%	94	فنية

جدول 4: توزيع المترشحين حسب طبيعة البكالوريا

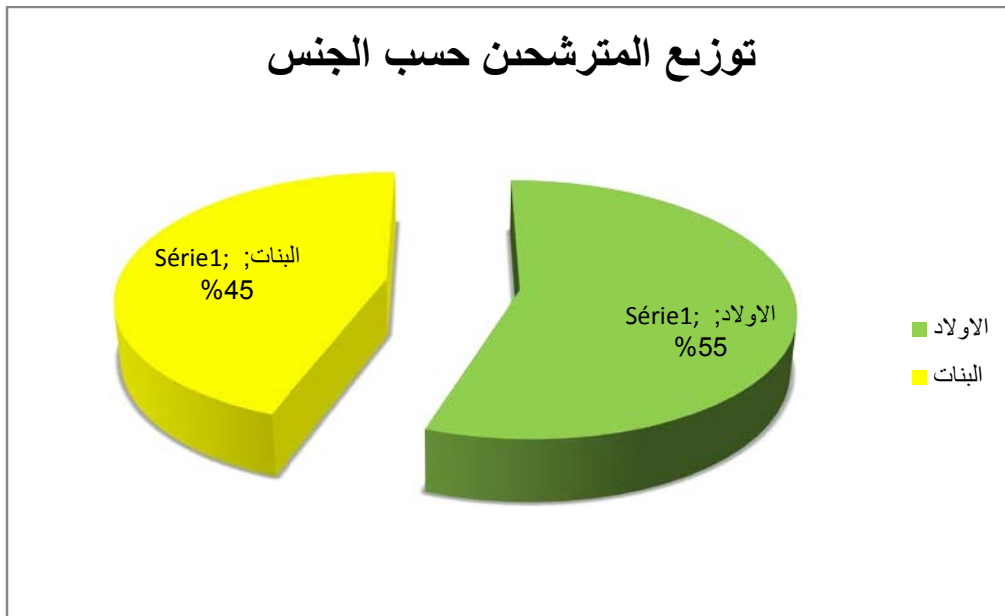


رسم توضيحي 3: توزيع المترشحين حسب طبيعة البكالوريا

III 3.1. توزيع المترشحين حسب الجنس

الجنس	العدد	النسبة المئوية
الاولاد	21051	55%
البنات	16929	45%
المجموع	37980	100%

جدول 5: توزيع المترشحين حسب الجنس

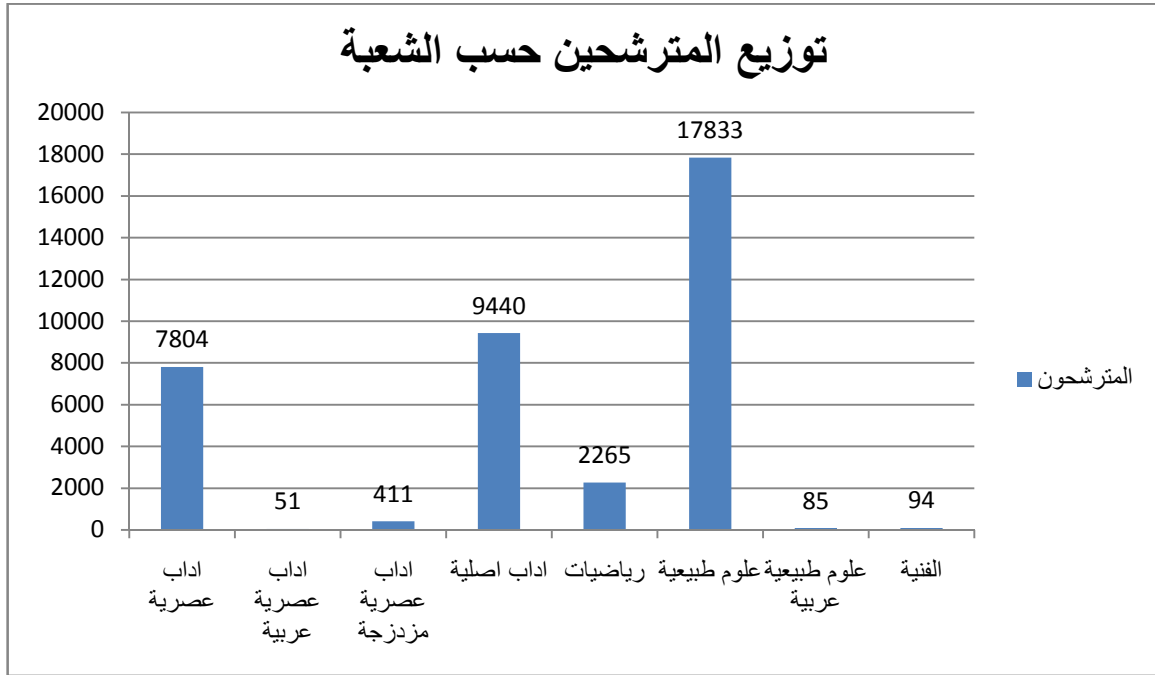


رسم توضيحي 4: توزيع المترشحين حسب الجنس

4.1. III توزيع المترشحين حسب الشعبة

النسبة المئوية	المسجلين	الشعبة
20,55%	7804	اداب عصرية
0,13%	51	اداب عصرية عربية
1,08%	411	اداب عصرية مزدوجة
24,85%	9440	اداب اصلية
5,96%	2265	رياضيات
46,95%	17833	علوم طبيعية
0,22%	85	علوم طبيعية عربية
0,25%	94	الفنية
100,00%	37983	المجموع

جدول 6: توزيع المترشحين حسب الشعبة



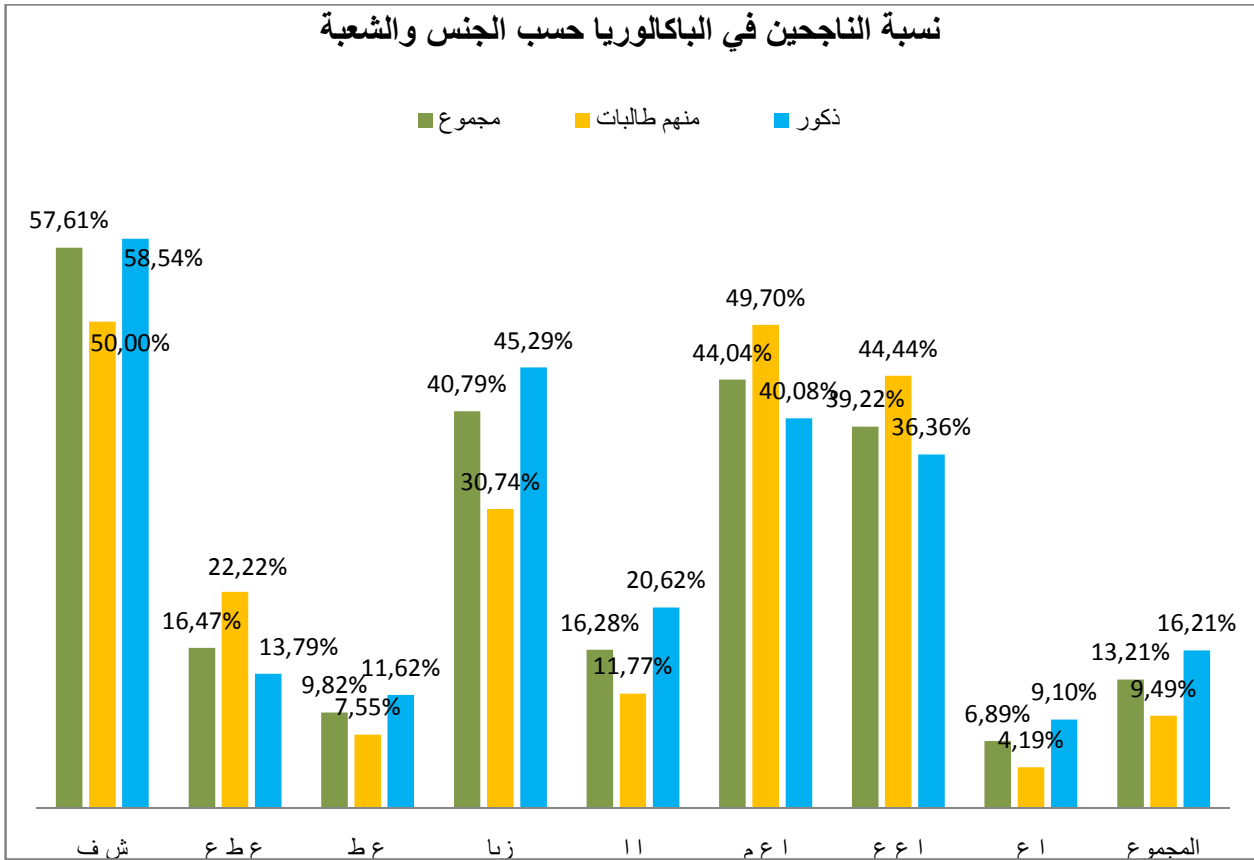
رسم توضيحي 5: توزيع المترشحين حسب الشعبة

2. III الناجحين في البكالوريا 2014

1.2. III نسبة النجاح حسب الجنس والشعبة

المجموع	ش ف	ع ط ع	ع ط	زى	ا ا	ا ع م	ا ع ع	ا ع		
37980	92	85	17833	2265	9439	411	51	7804	مجموع	
16929	10	27	7864	706	4629	169	18	3506	منهم إناث	الحاضرون
21051	82	58	9969	1559	4810	242	33	4298	ذكور	
5018	53	14	1752	923	1537	181	20	538	مجموع	الناجحون
1606	5	6	594	217	545	84	8	147	منهم إناث	في الدورة
										الاولي
3412	48	8	1158	706	992	97	12	391	ذكور	والثانية
13,21%	57,61%	16,47%	9,82%	40,79%	16,28%	44,04%	39,22%	6,89%	مجموع	% النجاح
9,49%	50,00%	22,22%	7,55%	30,74%	11,77%	49,70%	44,44%	4,19%	منهم إناث	
16,21%	58,54%	13,79%	11,62%	45,29%	20,62%	40,08%	36,36%	9,10%	ذكور	

جدول 7: نسبة النجاح حسب الجنس والشعبة



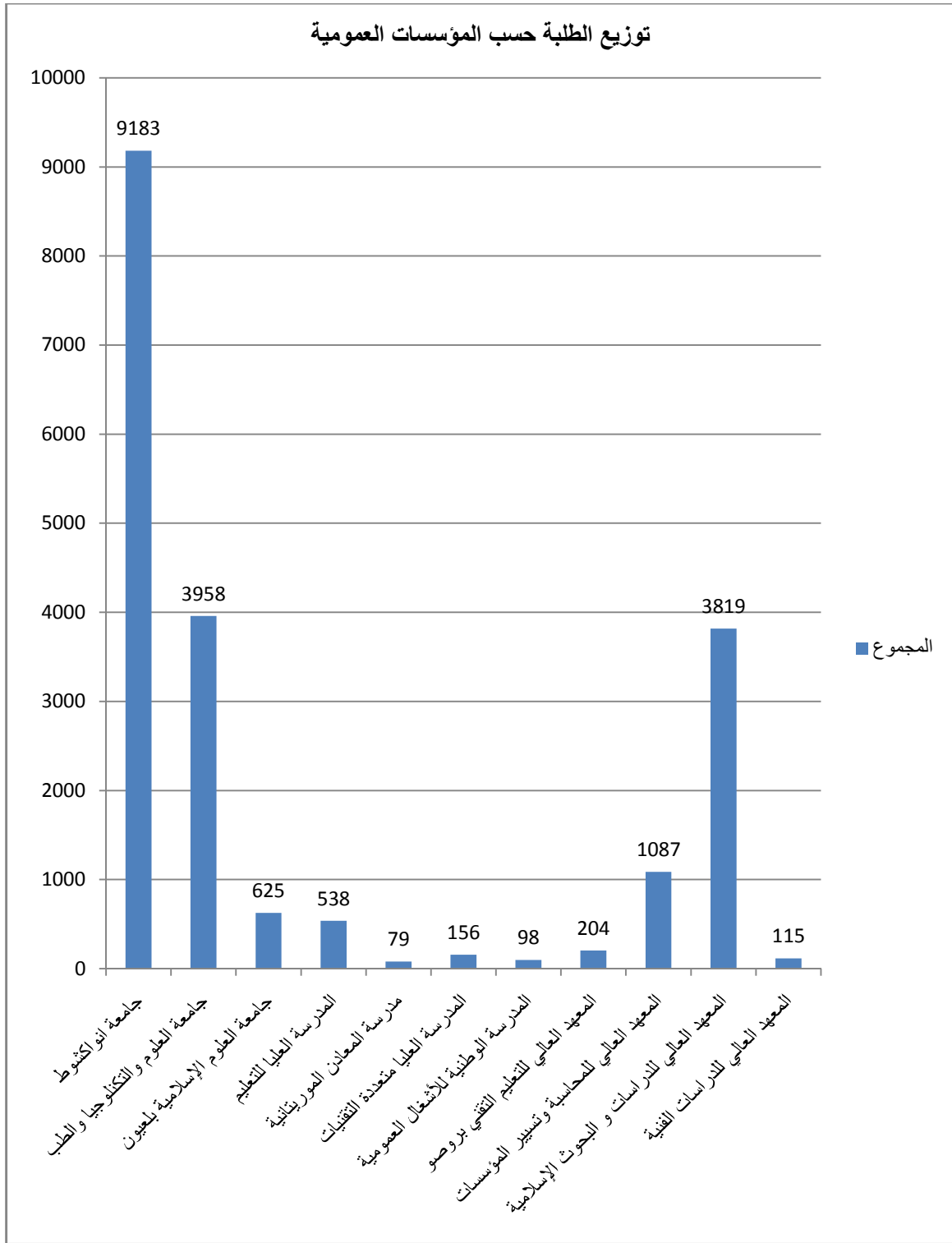
رسم توضيحي 6: نسبة الناجحين في البكالوريا حسب الجنس والشعبة

1.VI الطلاب

1-IV-1 توزيع الطلبة حسب المؤسسات العمومية

المؤسسة	المجموع
جامعة انواكشوط	9183
جامعة العلوم والتكنولوجيا والطب	3958
جامعة العلوم الإسلامية بلعيون	625
المدرسة العليا للتعليم	538
مدرسة المعادن الموريتانية	79
المدرسة العليا متعددة التقنيات	156
المدرسة الوطنية للأشغال العمومية	98
المعهد العالي للتعليم التقني بروضو	204
المعهد العالي للمحاسبة وتسيير المؤسسات	1087
المعهد العالي للدراسات و البحوث الإسلامية	3819
المعهد العالي للدراسات الفنية	115
المجموع	19862

جدول 8: توزيع الطلبة حسب المؤسسات العمومية



رسم توضيحي 7: توزيع الطلبة حسب المؤسسات العمومية

1.2.1.IV توزيع الطلبة الموريتانيين والأجانب حسب المؤسسة والجنس

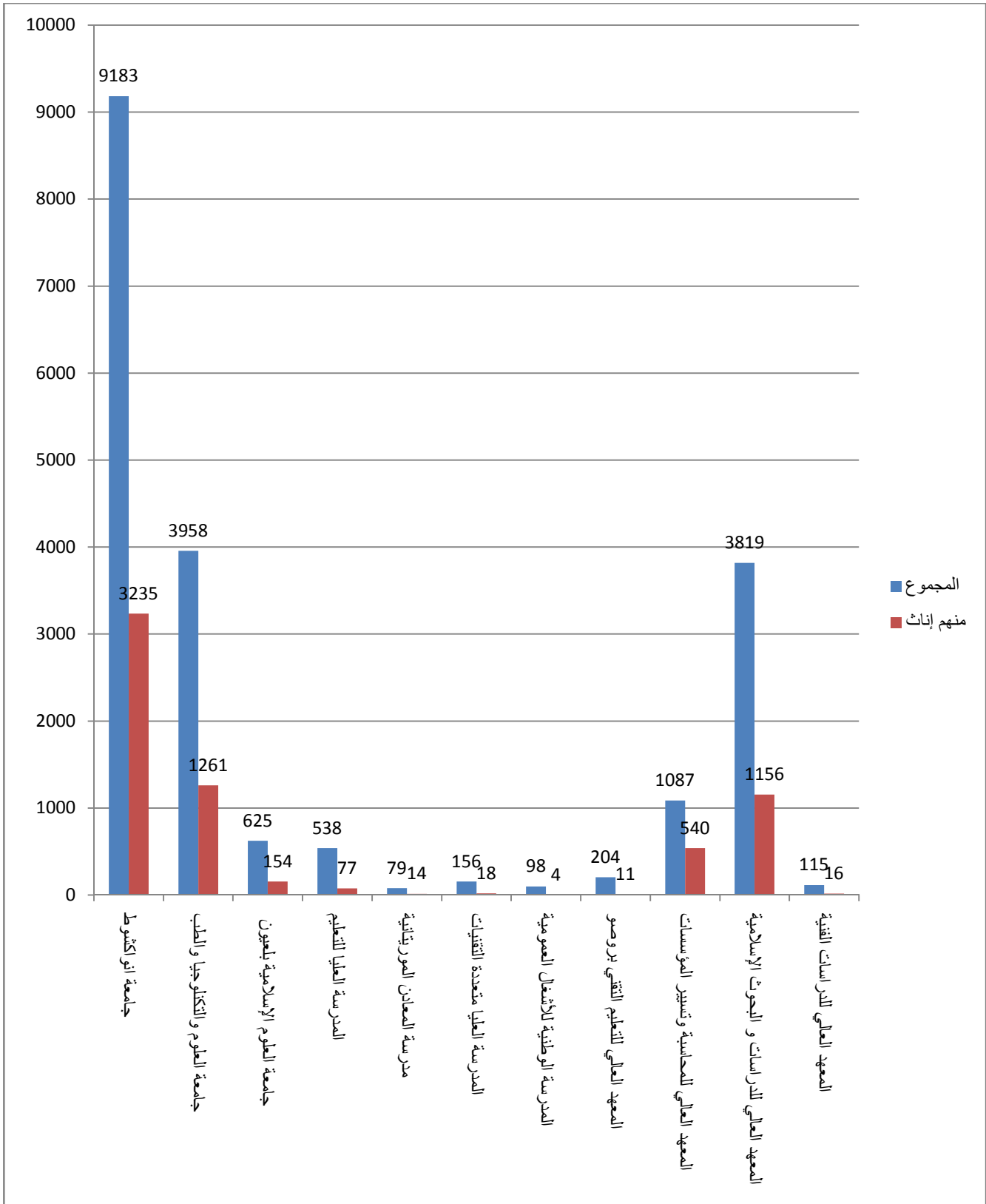
المجموع	منهم إناث	المجموع	غير محدد		الأجانب		الموريتانيين		المؤسسة
			منهم إناث	المجموع	منهم إناث	المجموع	منهم إناث	المجموع	
9183	1755	5202	0	0	6	49	1749	5153	جامعة انواكشوط كلية العلوم القانونية والاقتصادية كلية الآداب والعلوم الإنسانية
	1480	3981	2	29	15	44	1463	3908	
3958	785	2707	0	0	4	5	781	2702	جامعة العلوم والتكنولوجيا والطب كلية العلوم والتقنيات كلية الطب المعهد الجامعي المهني
	302	857	0	0	18	42	284	815	
	174	394	0	0	0	0	174	394	
1087	540	1087	0	0	0	0	540	1087	المعهد العالي للمحاسبة وإدارة المؤسسات
538	77	538	0	0	0	0	77	538	المدرسة العليا للتعليم
204	11	204	0	0	0	1	11	203	المعهد العالي للتعليم التقني بروضو
98	4	98					4	98	المدرسة الوطنية للأشغال العمومية
79	14	79	0	0	0	0	14	79	المدرسة الموريتانية للمعادن
156	18	156	0	0	0	0	18	156	المدرسة العليا متعددة التقنيات
625	83	217					83	217	جامعة العلوم الإسلامية بلعيون كلية اللغة العربية والعلوم الإنسانية كلية أصول الدين كلية الشريعة
	2	21					2	21	
	69	387					69	387	
3819	1156	3819	1156	3819					المعهد العالي للدراسات والبحوث الإسلامية
115	16	115					16	115	المعهد العالي للتعليم التقني
19862	6485	19747	1158	3848	43	141	5284	15873	المجموع

جدول 9: توزيع الطلبة الموريتانيين والأجانب حسب المؤسسة والجنس

2.1.IV. ب. توزيع الطلبة حسب المؤسسة، الموريتانيين والأجانب

المؤسسات	المجموع	منهم إناث
جامعة انواكشوط	9183	3235
جامعة العلوم والتكنولوجيا والطب	3958	1261
جامعة العلوم الإسلامية بلعيون	625	154
المدرسة العليا للتعليم	538	77
مدرسة المعادن الموريتانية	79	14
المدرسة العليا متعددة التقنيات	156	18
المدرسة الوطنية للأشغال العمومية	98	4
المعهد العالي للتعليم التقني بروصو	204	11
المعهد العالي للمحاسبة وتسيير المؤسسات	1087	540
المعهد العالي للدراسات و البحوث الإسلامية	3819	1156
المعهد العالي للدراسات الفنية	115	16
المجموع	19862	6485

جدول 10: توزيع الطلبة حسب المؤسسة، الموريتانيين والأجانب



رسم توضيحي 8: توزيع الطلبة حسب المؤسسة و الجنس الموريتانيين و الأجانب

3.1.IV. الجامعات: توزيع الطلبة الموريتانيين حسب المؤسسة والمستوى والجنس

المجموع		غير محدد		3د		2د		1د		2م	1م	3ل		2ل		1ل		المؤسسة			
منهم مجموع	إناث	منهم مجموع	إناث	منهم مجموع	إناث	منهم مجموع	إناث	منهم مجموع	إناث	منهم مجموع	إناث	منهم مجموع	إناث	منهم مجموع	إناث	منهم مجموع					
1755	5202							0	0	16	50	56	246	523	1566	607	1660	553	1680	كلية العلوم القانونية والاقتصادية	جامعة انواكشوط
1480	3981					2	11	0	18	41	151	50	165	532	1300	401	1040	454	1296	كلية الآداب والعلوم الانسانية	
785	2707								0	39	132	73	234	196	648	143	535	334	1158	كلية العلوم والتقنيات	جامعة العلوم والتكنولوجيا والطب
174	394							0	0	0	0	0	0	26	72	42	101	106	221	المعهد المهني الجامعي	
302	857			14	48	47	133	50	139	21	61	30	83	28	78	45	118	67	197	كلية الطب	
83	217													18	62	26	63	39	92	كلية اللغة العربية والعلوم الإنسانية	جامعة العلوم الاسلامية بلعيون
2	21																	2	21	كلية أصول الدين	
69	387													16	149	25	90	28	148	كلية الشريعة	
540	1087													143	267	212	401	185	419	المعهد العالي للمحاسبة و إدارة المؤسسات	

المجموع	غير محدد		د 3		د 2		د 1		م 2		م 1		ل 3		ل 2		ل 1		مجموع	
	منهم مجموع	منهم إناث	منهم مجموع	منهم إناث	منهم مجموع	منهم إناث	منهم مجموع	منهم إناث	منهم مجموع	منهم إناث	منهم مجموع	منهم إناث	منهم مجموع	منهم إناث	منهم مجموع	منهم إناث	منهم مجموع			
11	204												9	73	2	69	0	62	المعهد العالي للتعليم التقني بrosso	
1156	3819	106	359								160	478	231	823	292	994	367	1165	المعهد العالي للدراسات و البحوث الإسلامية	
6357	18876	106	359	14	48	49	144	50	157	117	394	369	1206	1721	5038	1795	5071	2135	6459	المجموع

جدول 11: الجامعات: توزيع الطلبة الموريتانيين حسب المؤسسة والمستوي والجنس

3.1.IV. ب المدارس، المعاهد والمراكز: توزيع الطلبة الموريتانيين حسب المؤسسة والمستوي والجنس

سلك تقني عالي										سلك المهندسين										المؤسسة
المجموع		س3		س2		س1		المجموع		س5		س4		س3		س2		س1		
منهم م	منهم إناث	منهم م	منهم إناث	منهم م	منهم إناث	منهم م	منهم إناث	منهم م	منهم إناث	منهم م	منهم إناث	منهم م	منهم إناث	منهم م	منهم إناث	منهم م	منهم إناث	منهم م	منهم إناث	
14	79											5	17	4	20	2	19	3	23	المدرسة الموريتانية للمعادن
4	98			10	1	20									16	3	21		31	المدرسة الوطنية للأشغال العمومية
18	156											3	40	7	33	5	35	3	48	المدرسة العليا متعددة التقنيات
16	115															8	55	8	60	المركز العالي للدراسات التقنية
52	448	0	0	0	10	1	20	0	0	0	0	8	57	11	69	18	130	14	162	المجموع

المجموع	تكوين أساتذة التعليم الثانوي								تكوين المفتشين								المدرسة العليا للتعليم
	سلك 2				سلك 1				سلك 2				سلك 1				
	س 2		س 1		س 2		س 1		س 2		س 1		س 2		س 1		
منهم	م	منهم	م	منهم	م	منهم	م	منهم	م	منهم	م	منهم	م	منهم	م	منهم	م
إناث	م	إناث	م	إناث	م	إناث	م	إناث	م	إناث	م	إناث	م	إناث	م	إناث	م
77	538			2	70	39	238	36	200							30	

جدول 12: المدارس، المعاهد والمراكز: توزيع الطلبة الموريتانيين حسب المؤسسة والمستوي والجنس

IV. 1. 4 توزيع الطلبة حسب المؤسسة، العمر والجنس

المجموع	العمر															المؤسسة		
	غير محدد	أكبر من 30 سنة	30 سنة	29 سنة	28 سنة	27 سنة	26 سنة	25 سنة	24 سنة	23 سنة	22 سنة	21 سنة	20 سنة	19 سنة	أقل من 19 سنة			
5202	6	620	210	263	321	427	533	513	523	588	480	358	199	100	61	مجموع	كلية العلوم القانونية والاقتصادية	جامعة انواكشوط
1755	3	215	69	86	122	135	174	163	170	199	176	109	80	33	21	منهم إناث		
3981	0	527	187	235	264	324	446	440	409	440	308	197	102	53	49	مجموع	كلية الآداب والعلوم الإنسانية	جامعة العلوم والتكنولوجيا والطب
1480	8	218	74	96	105	116	173	143	145	135	115	66	37	29	20	منهم إناث		
2707		46	23	54	75	119	190	243	335	416	438	379	225	118	46	مجموع	كلية العلوم والتقنيات	
785		11	5	16	19	28	35	57	79	118	148	130	82	42	15	منهم إناث		
857		12	9	28	38	53	83	61	84	106	97	117	99	53	17	مجموع	كلية الطب	
302		2	2	10	12	13	30	23	30	35	37	44	36	20	8	منهم إناث		

المجموع	العمر															المؤسسة		
	غير محدد	أكبر من 30 سنة	30 سنة	29 سنة	28 سنة	27 سنة	26 سنة	25 سنة	24 سنة	23 سنة	22 سنة	21 سنة	20 سنة	19 سنة	أقل من 19 سنة			
394		2	1	2	6	8	12	24	41	69	66	65	43	37	18	مجموع	المعهد المهني الجامعي	جامعة العلوم والتكنولوجيا والطب
174		1	1			1	2	7	17	32	26	27	27	25	8	منهم إناث		
1087		5	3	6	6	34	44	80	122	193	237	168	118	53	18	مجموع	المعهد العالي للمحاسبة وإدارة المؤسسات	
540		2	0	2	2	6	18	27	59	80	139	88	71	35	11	منهم إناث		
538	1	233	45	45	55	45	48	30	16	12	6	0	1	0	1	مجموع	المدرسة العليا للتعليم	
77	0	18	6	8	15	6	6	7	4	5	2	0	0	0	0	منهم إناث		
204		1	1	0	1	9	18	17	36	49	37	21	10	3	1	مجموع	المعهد العالي للتعليم التقني بروصو	
11		0	0	0	0	0	0	1	3	4	2	0	0	0	0	منهم إناث		
217	1	42	9	6	6	10	22	19	22	29	26	14	7	2	2	مجموع	كلية اللغة العربية والعلوم الإنسانية	
83	1	18	5	5	1	5	6	9	8	9	8	5	2		1	منهم إناث		
21		1	2	1	0	1	2	1	3	3	2	1	3	0	1	مجموع	كلية أصول الدين	
2		0	1	1	0	0	0	0	0	0	0	0	0	0	0	منهم إناث		
387		62	25	24	19	29	40	44	32	40	29	19	14	7	3	مجموع	كلية الشريعة	
69		17	7	4	3	3	8	6	5	5	3	4	2	2		منهم إناث		
79							1		6	18	20	15	13	6		مجموع	المدرسة الموريتانية للمعادن	
14							0		1	2	6	2	1	2		منهم إناث		
98						2	7	10	12	14	20	12	13	8		مجموع	المدرسة الوطنية للإشغال العمومية	
4						0	0	0	1	1	1	0	1	0		منهم إناث		
156	1	1					5	7	9	20	36	32	23	17	5	مجموع	المدرسة العليا متعددة التخصصات	
18	0	1					1	0	1	0	7	2	3	3	0	منهم إناث		
3819	220	1140	185	203	236	260	308	299	243	243	193	151	58	45	35	مجموع	المعهد العالي للدراسات والبحوث الإسلامية	
1156	59	403	67	62	84	89	96	78	59	53	37	35	13	11	10	منهم إناث		
115		5	3	11	15	22	27	15	3	9	2	2	1	0	0	مجموع	المركز العالي للدراسات التقنية	
16		1	0	0	1	3	3	3	2	2	1	0	0	0	0	منهم إناث		
19862	229	2697	703	878	1042	1343	1786	1803	1896	2249	1997	1551	929	502	257	مجموع	المجموع	
6485	71	907	237	290	364	405	552	524	584	680	708	512	355	202	94	منهم إناث		

جدول 13: توزيع الطلبة حسب المؤسسة، العمر والجنس

VI.1.5. توزيع الطلبة الموريتانيين حسب المؤسسة و المستوى و مجال الدراسة و الجنس

VI.1.5.1. الجامعات: توزيع الطلبة الموريتانيين حسب المؤسسة و المستوى و مجال الدراسة و الجنس

المؤسسات	مجال الدراسة	1ل		2ل		3ل		1م		2م		1د		2د		3د		غير محدد		جموع	
		الإناث	المجموع	الإناث	المجموع	الإناث	المجموع	الإناث	المجموع	الإناث	المجموع	الإناث	المجموع	الإناث	المجموع	الإناث	المجموع	الإناث	المجموع	الإناث	المجموع
جامعة انواكشوط	العلوم الاجتماعية، التجارة والقانون	1680	553	1660	607	1566	523	246	56	50	16									5202	1755
	العلوم الاجتماعية، التجارة والقانون	358	134	389	162	623	281	92	36	92	28									1554	641
	كلية الآداب والعلوم الإنسانية	905	307	633	235	655	246	73	14	59	13	18	0	11	2					2354	817
	العلوم (البيئة)	33	13	0	0	0	0	0	0	0	0	0	0	0	0	0	0	0	0	33	13
	الخدمات	0	0	18	4	22	5	0	0	0	0	0	0	0	0	0	0	0	0	40	9
جامعة العلوم والتكنولوجيا والطب	العلوم والتقنيات	1158	334	535	143	648	196	234	73	132	39	0								2707	785
	المعهد الجامعي المهني	149	77	68	28	72	26													289	131
	الخدمات	72		33	14															105	43
	كلية الطب والصحة والاجتماعية	197	67	118	45	78	28	83	30	61	21	139	50	47	133	48	14			857	302

جموع		غير محدد		د3		د2		د1		م2		م1		ل3		ل2		ل1		مجال الدراسة	المؤسسات	
الإناث	المجموع	الإناث	المجموع	الإناث	المجموع	الإناث	المجموع	الإناث	المجموع	الإناث	المجموع	الإناث	المجموع	الإناث	المجموع	الإناث	المجموع	الإناث	المجموع			
68	173													10	36	19	45	39	92	الآداب والفنون	كلية الآداب العربية والعلوم الإنسانية	جامعة العلوم بلعيون الإسلامية
15	44													8	26	7	18			العلوم الاجتماعية، التجارة والقانون		
51	296													11	98	12	50	28	148	الآداب والفنون		
18	91													5	51	13	40			العلوم الاجتماعية، التجارة والقانون	كلية الشريعة	
2	21																	2	21	الآداب والفنون	كلية اصول الدين	
0	0													0	0	0	0			الصناعات التحويلية و المعالجة	العهد العالي للمحاسبة و ادارة المؤسسات	
105	309													21	58	52	129	32	122	العلوم		
435	778													122	209	160	272	153	297	العلوم الاجتماعية، التجارة والقانون		
9	106													7	52	2	54	0	0	الزراعة	المعهد العالي للتعليم التقني بروضو	
1	36													1	21	0	15	0	0	الصناعات التحويلية و المعالجة		

مجموع		غير محدد		د3		د2		د1		م2		م1		ل3		ل2		ل1		مجال الدراسة	المؤسسات
الإناث	المجموع	الإناث	المجموع	الإناث	المجموع	الإناث	المجموع	الإناث	المجموع	الإناث	المجموع	الإناث	المجموع	الإناث	المجموع	الإناث	المجموع	الإناث	المجموع	المجموع	
0	62													0	0	0	0	0	0	62	العلوم
127	308												46	103	81	205	0	0	0	0	العلوم الاجتماعية ، التجارة والقانون
923	3152												114	375	150	618	292	994	367	1165	للدراسات والبحوث والآداب والفنون
106	359	106	359										0	0	0	0	0	0	0	0	غير محدد
6372	18876	106	359	14	48	49	144	50	157	117	394	369	1206	1721	5038	1795	5071	2135	6459		المجموع

جدول 14: الجامعات: توزيع الطلبة الموريتانيين حسب المؤسسة و المستوى و مجال الدراسة و الجنس

VI. 1. 5. ب. المدارس، المعاهد والمراكز: توزيع الطلبة الموريتانيين حسب المؤسسة و المستوى و مجال الدراسة و الجنس

سلك تقني عالي				سلك المهندسين												المؤسسة						
المجموع		س3		س2		س1		المجموع		س5		س4		س3				س2		س1		
منهم إناث	م	منهم إناث	م	منهم إناث	م	منهم إناث	م	منهم إناث	م	منهم إناث	م	منهم إناث	م	منهم إناث	م			منهم إناث	م	منهم إناث	م	
14	79												5	17	4	20	2	19	3	23	الصناعات التحويلية و المعالجة	المدرسة الموريتانية للمعادن
4	98				10	1	20									16	3	21		31	الصناعات التحويلية و المعالجة	المدرسة الوطنية للأشغال العمومية
18	156												3	40	7	33	5	35	3	48	الصناعات التحويلية و المعالجة	المدرسة العليا متعددة التقنيات
16	115			8	55	8	60													0	الصناعات التحويلية و المعالجة	المركز العالي للدراسات التقنية
52	448			8	65	9	80						8	57	11	69	10	75	6	102		المجموع

المجموع		تكوين أساتذة التعليم الثانوي								تكوين المفتشين								التربية	المدرسة العليا للتعليم
		سلك 2				سلك 1				سلك 2				سلك 1					
		س2		س1		س2		س1		س2		س1		س2		س1			
منهم إناث	م	منهم إناث	م	منهم إناث	م	منهم إناث	م	منهم إناث	م	منهم إناث	م	منهم إناث	م	منهم إناث	م	منهم إناث	م		
77	538			2	70	39	238	36	200							30			

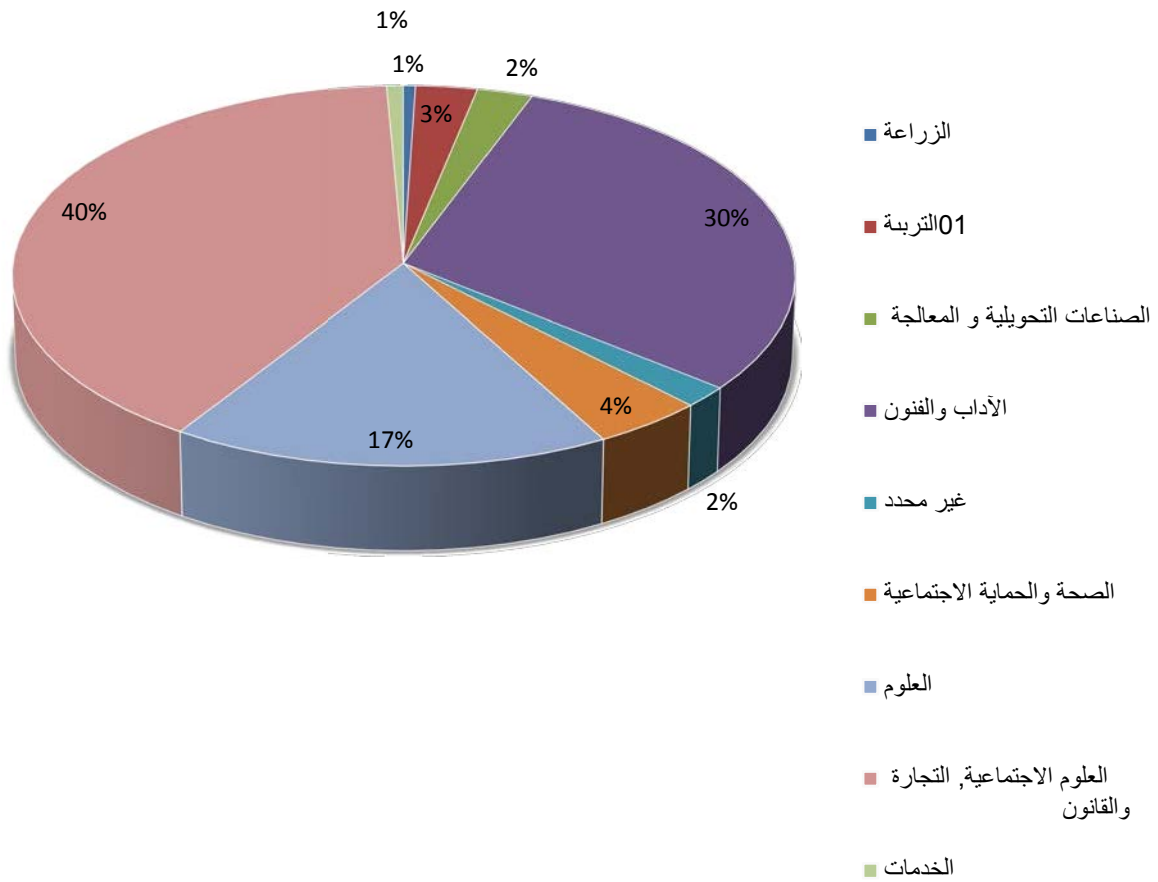
جدول 15: المدارس، المعاهد والمراكز: توزيع الطلبة الموريتانيين حسب المؤسسة و المستوى و مجال الدراسة و الجنس

6.1.IV. توزيع الطلبة حسب ميدان الدراسة والجنس

النسبة	الاناث	المجموع	ميدان الدراسة
0,5%	9	106	الزراعة
2,7%	77	538	التربية
2,4%	53	484	الصناعات التحويلية و المعالجة
30,2%	1861	5996	الآداب والفنون
0,7%	52	145	الخدمات
4,3%	302	857	الصحة والحماية الاجتماعية
17,1%	1034	3400	العلوم
40,2%	2991	7977	العلوم الاجتماعية، التجارة والقانون
1,8%	106	359	غير محدد
100,0%	6485	19862	المجموع

جدول 16: توزيع الطلبة حسب ميدان الدراسة والجنس

توزيع الطلبة حسب المجال الدراسي (التصنيف الدولي الموحد 1997)

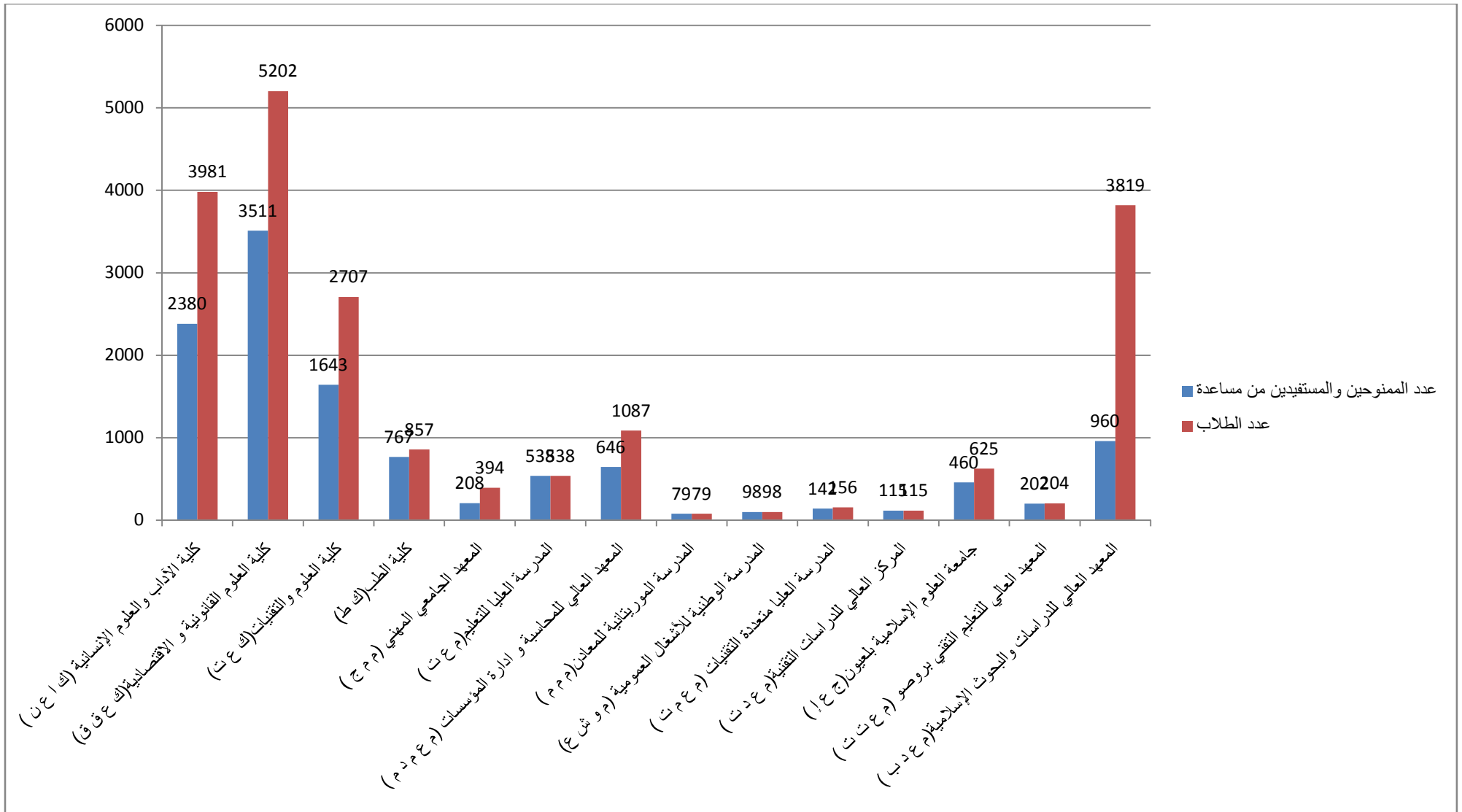


رسم توضيحي 9: توزيع الطلبة حسب ميدان الدراسة (التصنيف الدولي 1997)

1.7.1.IV. توزيع الطلاب الموريتانيين المستفيدين من مساعدات أو منح من طرف الدولة حسب المؤسسة

المؤسسة	عدد الممنوحين والمستفيدين من مساعدة	عدد الطلاب	النسبة المئوية
كلية الآداب والعلوم الإنسانية (ك ا ن)	2380	3981	59,78%
كلية العلوم القانونية و الاقتصادية (ك ع ق ق)	3511	5202	67,49%
كلية العلوم والتقنيات (ك ع ت)	1643	2707	60,69%
كلية الطب (ك ط)	767	857	89,50%
المعهد الجامعي المهني (م م ج)	208	394	52,79%
المدرسة العليا للتعليم (م ع ت)	538	538	100,00%
المعهد العالي للمحاسبة و ادارة المؤسسات (م ع م د م)	646	1087	59,43%
المدرسة الموريتانية للمعادن (م م م)	79	79	100,00%
المدرسة الوطنية للأشغال العمومية (م و ش ع)	98	98	100,00%
المدرسة العليا متعددة التقنيات (م ع م ت)	142	156	91,03%
المركز العالي للدراسات التقنية (م ع د ت)	115	115	100,00%
جامعة العلوم الإسلامية بليون (ج ع إ)	460	625	73,60%
المعهد العالي للتعليم التقني بروصو (م ع ت ت)	202	204	99,02%
المعهد العالي للدراسات والبحوث الإسلامية (م ع د ب)	960	3819	25,14%
المجموع	11749	19862	59,15%

جدول 17: توزيع الممنوحين والمستفيدين من مساعدة حسب المؤسسة



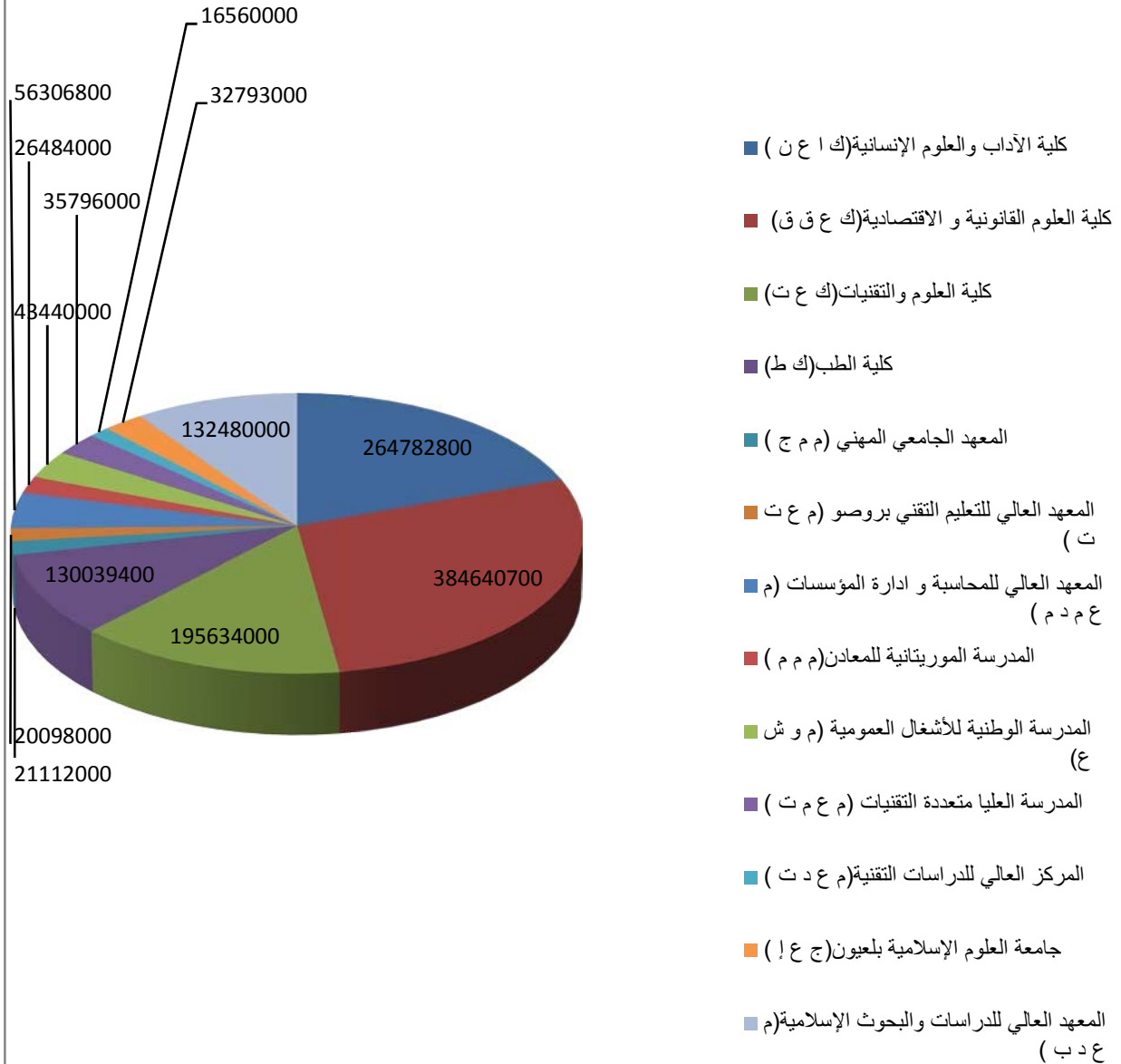
رسم توضيحي 10: توزيع الممنوحين والمستفيدين من مساعدة حسب المؤسسة

IV.7.1.ب. إجمالي مبالغ المنح والمساعدات المسندة من طرف الدولة حسب المؤسسة (بالأوقية)

المؤسسة	المبلغ (بالأوقية)	النسبة المئوية (%)
كلية الآداب والعلوم الإنسانية(ك ا ع ن)	264782800	19,5
كلية العلوم القانونية و الاقتصادية(ك ع ق ق)	384640700	28,3
كلية العلوم والتقنيات(ك ع ت)	195634000	14,4
كلية الطب(ك ط)	130039400	9,6
المعهد الجامعي المهني (م م ج)	21112000	1,6
المعهد العالي للتعليم التقني بروضو (م ع ت ت)	20098000	1,5
المعهد العالي للمحاسبة و ادارة المؤسسات (م ع م د م)	56306800	4,1
المدرسة الموريتانية للمعادن(م م م)	26484000	1,9
المدرسة الوطنية للأشغال العمومية (م و ش ع)	43440000	3,2
المدرسة العليا متعددة التقنيات (م ع م ت)	35796000	2,6
المركز العالي للدراسات التقنية(م ع د ت)	16560000	1,2
جامعة العلوم الإسلامية بلعيون(ج ع إ)	32793000	2,4
المعهد العالي للدراسات والبحوث الإسلامية(م ع د ب)	132480000	9,9
المجموع	1340068700	100

جدول 18: مبلغ المنحة بالأوقية

اجمالي مبالغ المنح والمساعدات المسندة من طرف الدولة حسب المؤسسة (بالأوقية)



رسم توضيحي 11: مبلغ المنحة بالأوقية

8.1.IV خريجي 2014

1.8.1.IV خريجي 2014 حسب الشهادة و المؤسسة و الجنس

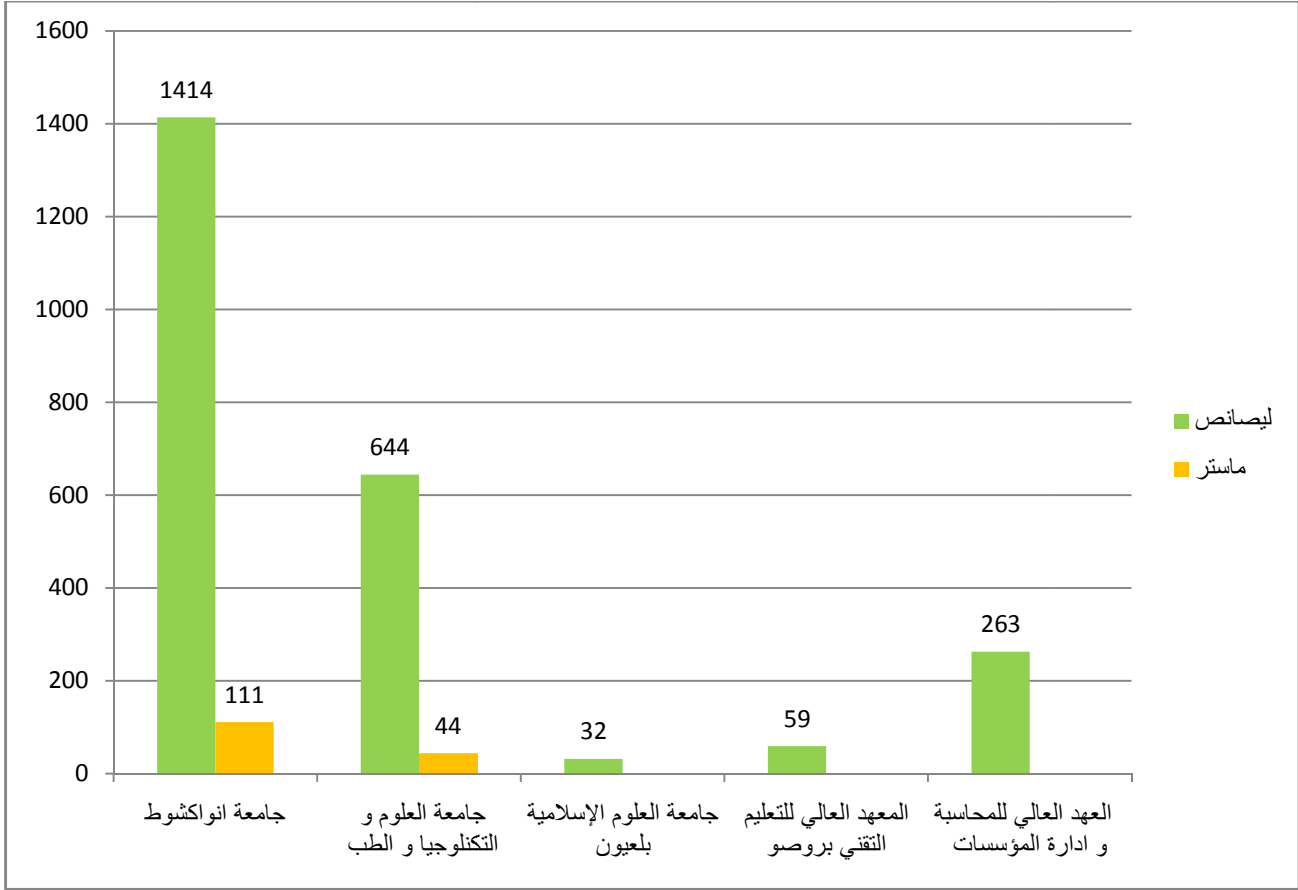
المجموع		مفتش		مفتش مساعد		أستاذ سلك ثاني		أستاذ سلك أول		طبيب متخصص		طبيب عام		تقني عالي		مهندس		الذكور		الناث		المجموع		المؤسسات			
																										الإناث	المجموع
354	1049																			11	59	343	990	كلية العلوم القانونية و الاقتصادية	جامعة انواكشوط		
302	476																			21	52	281	424	كلية الآداب و العلوم الإنسانية			
175	570																			20	44	155	526	كلية العلوم و التقنيات	جامعة العلوم و التكنولوجيا و الطب		
31	118																					31	118	المعهد الجامعي المهني			
147	263																					147	263	العهد العالي للمحاسبة و ادارة المؤسسات			
26	192	0	0	2	20	5	66	19	106														0	0	المدرسة العليا للتعليم		
6	59																						6	59	المعهد العالي للتعليم التقني بروضو		
9	32																						9	32	كلية الآداب العربية و العلوم الإنسانية	جامعة العلوم الإسلامية بليون	
1050	2759	0	0	2	20	5	66	19	106	0	0	0	0	0	0	0	0	0	0	0	0	52	155	972	2412	المجموع	

جدول 19: خريجي 2014 حسب الشهادة و المؤسسة و الجنس

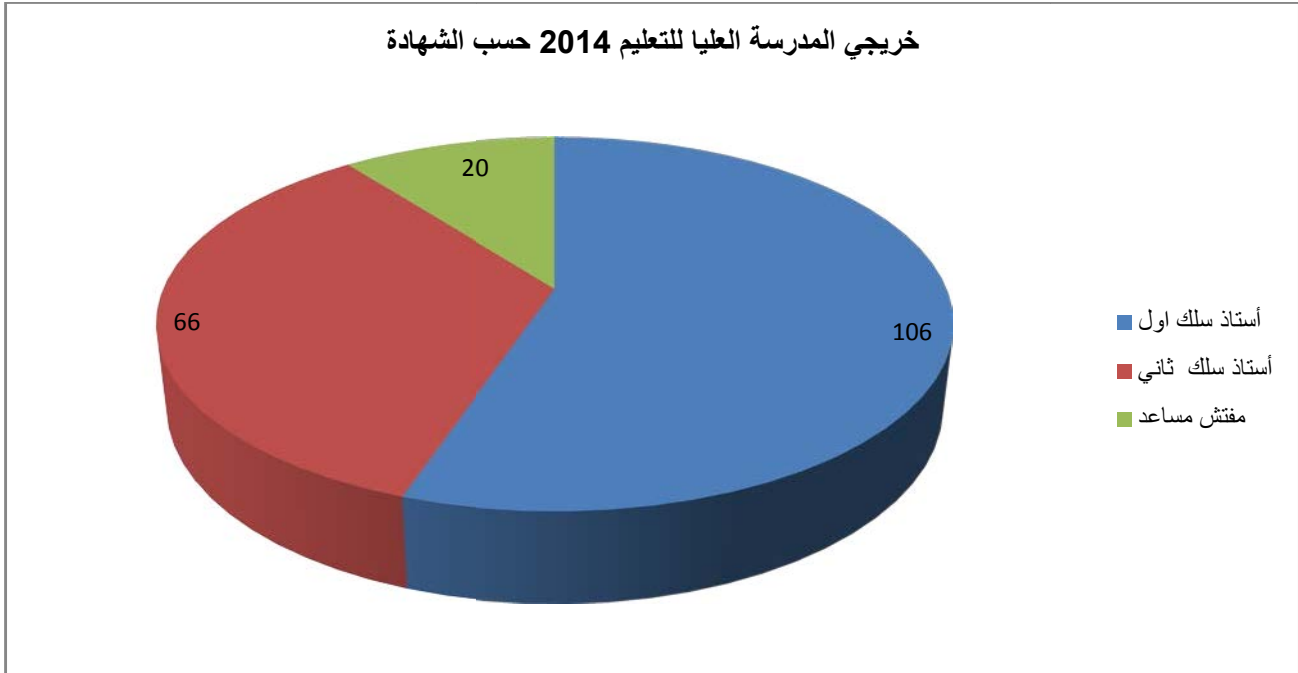
8.1.IV . ب خريجي 2014 حسب الشهادة والمؤسسة

المؤسسة	ليسانص	ماستر	أستاذ ثانوي	مفتش تعليم أساسي	المجموع
جامعة انواكشوط	1414	111			1525
جامعة العلوم و التكنولوجيا و الطب	644	44			688
جامعة العلوم الإسلامية بليون	32				32
المعهد العالي للتعليم التقني بروضو	59				59
العهد العالي للمحاسبة و ادارة المؤسسات	263				263
المدرسة العليا للتعليم	0		172	20	192
المجموع	2412	155	172	20	2759

جدول 20: خريجي 2014 حسب الشهادة و المؤسسة



رسم توضيحي 12: خريجي 2014 حسب الشهادة والمؤسسة



رسم توضيحي 13: خريجي المدرسة العليا للتعليم 2014 حسب الشهادة

8.1.IV ج خريجي 2014 حسب ميدان الدراسة (التصنيف الدولي الموحد 2013) و الشهادة والمؤسسة و الجنس

المجموع		مفتش	أستاذ سلك ثاني		أستاذ سلك أول		طبيب متخصص		الليسانس		المؤسسات			
الإناث	المجموع	الإناث	المجموع	الإناث	المجموع	الإناث	المجموع	الإناث	المجموع	الإناث	المجموع			
227	654								59	216	595	القانون	كلية العلوم القانونية و الاقتصادية	جامعة انواكشوط
127	395									127	395	علم الاجتماع		
112	182							25	104	157	علم الاجتماع			
73	117							27	60	90	الآداب	كلية الآداب و العلوم الإنسانية		
7	16								7	16	الصحافة و الإعلام			
16	19								16	19	الخدمات الخصوصية			
94	142								94	142	اللغة			
20	82							4	19	78	الرياضيات و الإحصاء	كلية العلوم و التقنيات	جامعة العلوم و التكنولوجيا و الطب	
40	73							5	36	68	علم الأحياء			
74	329							14	69	315	علوم الفيزياء			
41	86							21	31	65	تقنيات الإعلام و الإتصال			

المجموع		مفتش		استاذ سلك ثاني		أستاذ سلك أول		طبيب متخصص		الليسانص		المؤسسات		
الإناث	المجموع	الإناث	المجموع	الإناث	المجموع	الإناث	المجموع	الإناث	المجموع	الإناث	المجموع			
6	19									6	19	الرياضيات و الإحصاء	المعهد الجامعي المهني	جامعة العلوم و التكنولوجيا و الطب
10	39									10	39	تكنولوجيا الإعلام و الاتصال		
5	26									5	26	النقل		
10	34									10	34	التجارة و الإدارة		
26	192	0	20	19	106	5	66			0	0	التربية	المدرسة العليا للتعليم	
18	36									18	36	الهندسة المعمارية	العهد العالي للمحاسبة و ادارة المؤسسات	
5	14									5	14	الرياضيات و الإحصاء		
44	83									44	83	تكنولوجيا الإعلام و الاتصال		
80	130									80	130	التجارة و الإدارة		
5	40									5	40	الزراعة	المعهد العالي للتعليم التقني بروضو	
0	10									0	10	علوم البيطرة		
1	9									1	9	والهندسة و التقنيات البصرية		
3	13									3	13	اللغة	كلية اللغة العربية و العلوم الإنسانية	جامعة العلوم الإسلامية بلعيون
6	19									6	19	الصحافة و الإعلام		
1050	2759	2759	2	20	19	106	5	66	52	155	2412	المجموع		

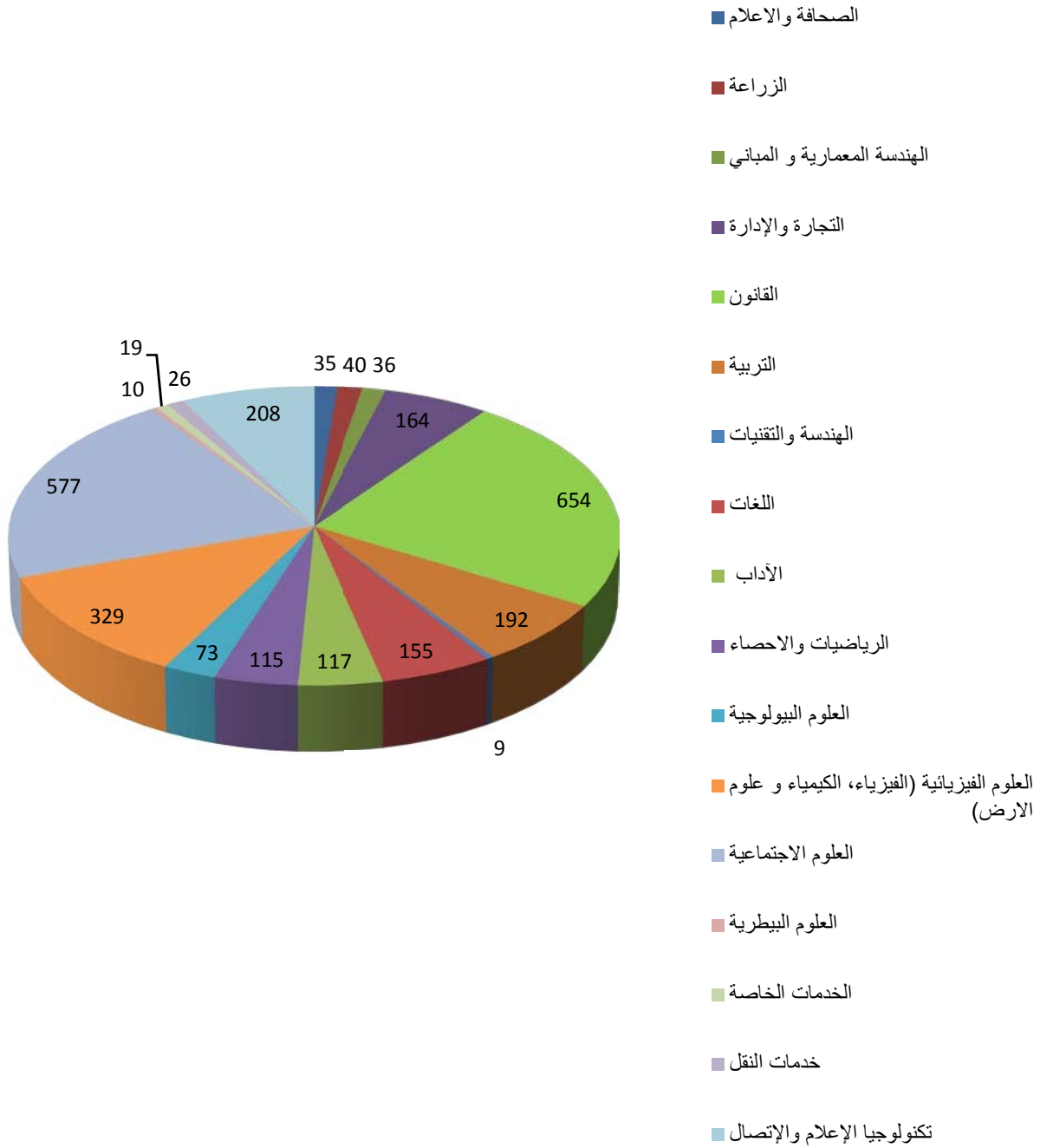
جدول 21: خريجي 2014 حسب ميدان الدراسة و الشهادة والمؤسسة و الجنس (التصنيف الدولي 2013)

8.1.IV . د خريجي 2014 حسب ميدان الدراسة المتخصص (التصنيف الدولي الموحد 2013)

العدد	ميدان الدراسة
35	الصحافة والاعلام
40	الزراعة
36	الهندسة المعمارية و المباني
164	التجارة والإدارة
654	القانون
192	التربية
9	الهندسة والتقنيات
155	اللغات
117	الآداب
115	الرياضيات والاحصاء
73	العلوم لبيولوجية
329	العلوم الفيزيائية (الفيزياء، الكيمياء و علوم الارض)
577	العلوم الاجتماعية
10	العلوم البيطرية
19	الخدمات الخاصة
26	خدمات النقل
208	تكنولوجيا الإعلام والإتصال

جدول 22: خريجي 2014 حسب ميدان الدراسة المتخصص (التصنيف الدولي الموحد 2013)

خريجي 2014 حسب ميدان الدراسة المتخصص (التصنيف الدولي الموحد 2013)



رسم توضيحي 14: خريجي 2014 حسب ميدان الدراسة المتخصص (التصنيف الدولي الموحد 2013)

8.1.IV. هـ. توزيع الطلاب الموريتانيين خريجي مؤسسات أجنبية 2014 حسب الدولة المستقبلية، الجنس وميدان الدراسة

المجموع	سوريا	تركيا	اليمن	ليبيا	السودان	مصر	الصين	سلوفاكيا	روسيا	غينيا	مالي	ساحل العاج	فرنسا	السينغال	الجزائر	تونس	المغرب	
47	2	0	0	0	2	3	0	0	0	0	0	0	5	5	3	9	18	مهندس
47	2				2	3							5	5	3	9	18	سلك2
314	0	0	0	0	0	1	1	0	0	0	0	0	19	47	180	12	54	العلوم المجرده
109														1	87	3	18	سلك1
185						1							14	39	93	9	29	سلك2
20							1						5	7	0		7	سلك3
37	1	0	0	0	0	2	0	0	0	0	0	1	0	4	6	2	21	العلوم الطبية
3																	3	سلك1
4	1					1								1			1	سلك2
30						1						1		3	6	2	17	سلك3
36	0	0	0	0	0	0	4	0	0	0	0	0	3	5	0	21	3	العلوم لاقتصادية
19																19	0	سلك1
11							4							2		2	3	سلك2
6													3	3		0	0	سلك3
27	0	0	0	0	0	1	1	0	0	0	0	0	0	1	0	6	18	العلوم لاجتماعية
4																2	2	سلك1
15						1	1									3	10	سلك2
8														1		1	6	سلك3
9	0	0	0	0	0	0	0	0	0	0	0	0	0	2	0	1	6	القانون
0																	0	سلك1
4														1			3	سلك2
5														1		1	3	سلك3
470	3	0	0	0	2	7	6	0	0	0	0	1	27	64	189	51	120	المجموع

جدول23 : توزيع الممنوحين حسب الدولة والجنس وميدان الدراسة 2014

ملاحظة: سلك1: السنة لأولي و الثانية والثالثة

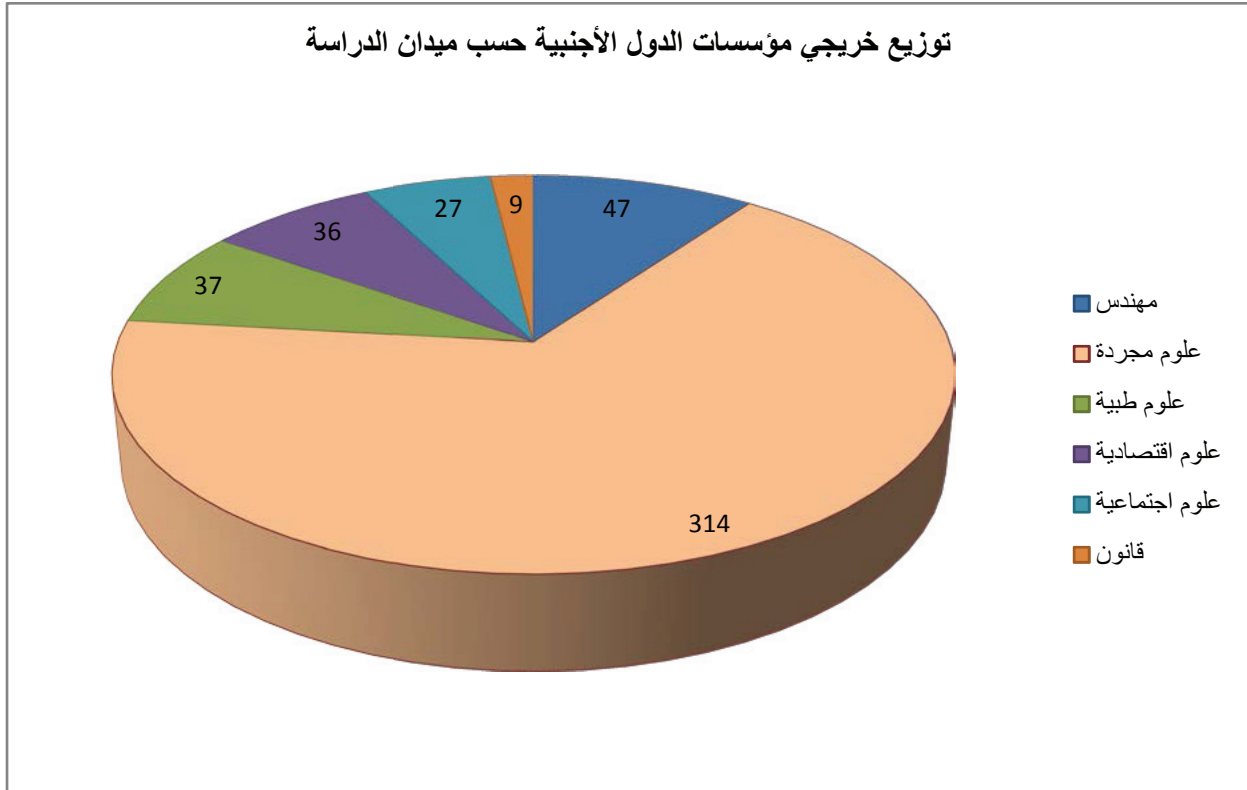
سلك2 السنة الرابعة والخامسة وم1 وم2

سلك3 السنة السادسة والسابعة و SPE OU CES.4TH.3TH.2TH.1TH

8.1.IV. و توزيع الطلاب الموريتانيين خريجي مؤسسات دول أجنبية لسنة 2014 حسب ميدان الدراسة

عدد الطلاب	مجال الدراسة
47	الهندسة
314	علوم بحتة
37	علوم طبية
36	علوم اقتصادية
27	علوم اجتماعية
9	قانون

جدول 24: توزيع خريجي مؤسسات الدول الأجنبية حسب ميدان الدراسة

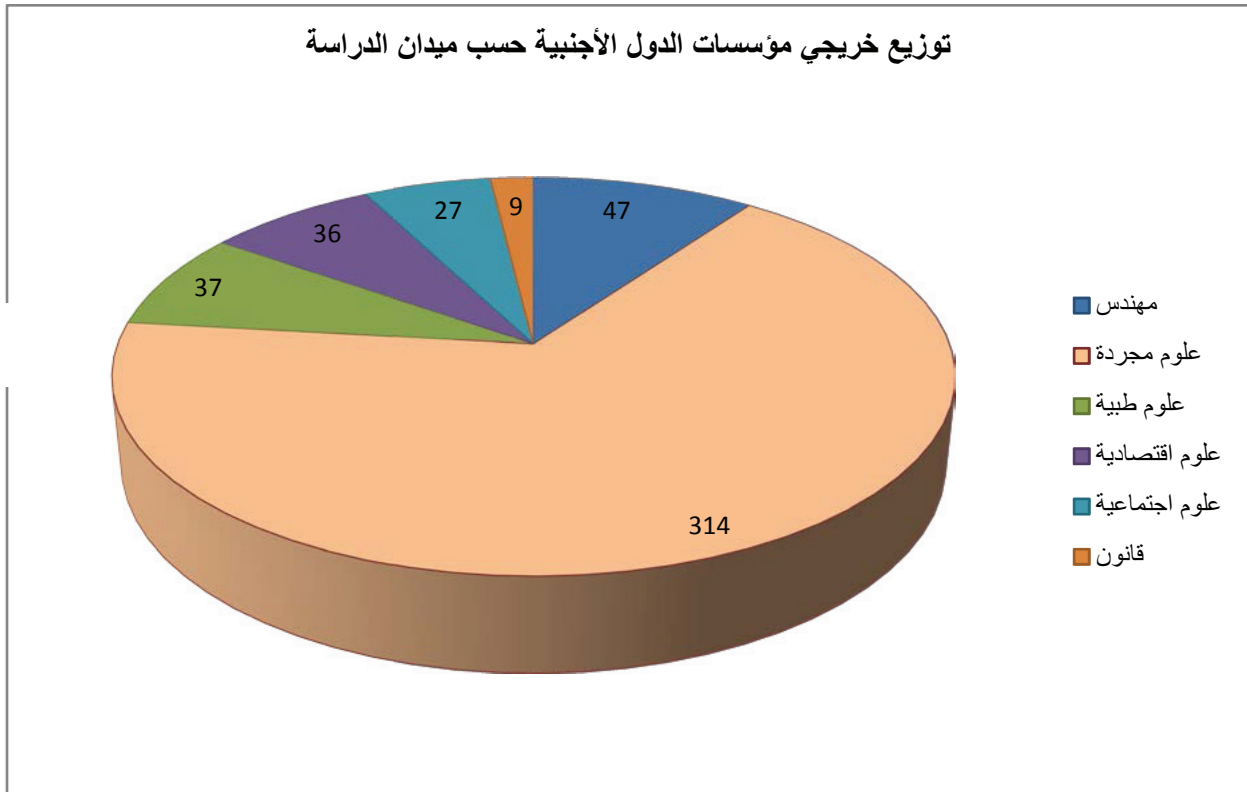


رسم توضيحي 15: توزيع خريجي الطلاب من مؤسسات خارجية حسب ميدان الدراسة

8.1.IV. و توزيع الطلاب الموريتانيين خريجي مؤسسات دول أجنبية لسنة 2014 حسب ميدان الدراسة

عدد الطلاب	مجال الدراسة
47	الهندسة
314	علوم بحتة
37	علوم طبية
36	علوم اقتصادية
27	علوم اجتماعية
9	قانون

جدول 24: توزيع خريجي مؤسسات الدول الأجنبية حسب ميدان الدراسة



رسم توضيحي 15: توزيع خريجي الطلاب من مؤسسات خارجية حسب ميدان الدراسة

9.1.IV الطلاب الموريتانيين بالخارج الممنوحين من طرف الدولة

1.9.1.IV الطلاب الموريتانيين بالخارج الممنوحين من طرف الدولة حسب المستوى، الجنس و الدولة المستقبلة

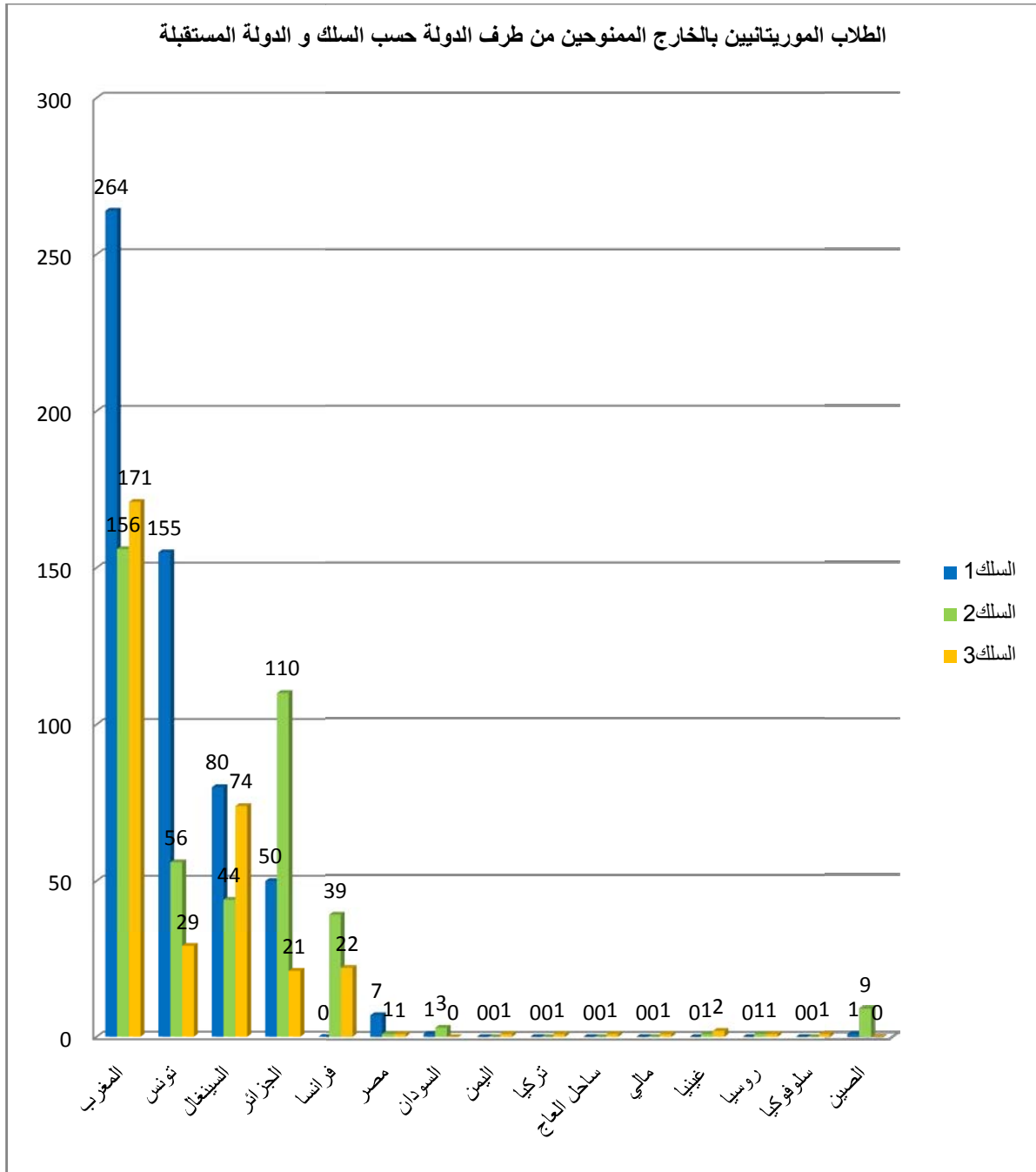
الدولة المستقبلة	1س		2س		3س		4س		5س		6س		7س		ماستر1		ماستر2		دكتوراه		المجموع		
	المجموع	الإناث	المجموع	الإناث	المجموع	الإناث	المجموع	الإناث	المجموع	الإناث	المجموع	الإناث	المجموع	الإناث	المجموع	الإناث	المجموع	الإناث	المجموع	الإناث	المجموع	الإناث	المجموع
المغرب	100	16	72	17	92	9	40	10	22	5	16	4	10	2	61	20	33	3	145	20	591	106	591
تونس	81	10	36	4	38	5	7	0	11	0	7	1	1	0	30	3	8	1	21	1	240	25	240
السينغال	25	8	25	5	30	10	8	4	16	5	19	4	23	4	14	1	6	0	32	7	198	48	198
الجزائر	10	2	19	2	21	4	6		9		15	0	4	0	17	1	78	6	2	0	181	15	181
فرنسا									3		1	1	0	0	14	6	19	1	21	5	61	13	61
مصر	2		3		2	1	1												1	0	9	1	9
السودان			1				3														4	0	4
اليمن											1	0									1	0	1
تركيا																			1	0	1	0	1
ساحل العاج																			1	0	1	0	1
مالي											1	0									1	0	1
غينيا									1		2	1									3	1	3
روسيا											1	0									2	0	2
سلوفاكيا																			1	0	1	0	1
الصين	1														3	0	6				10	0	10
المجموع	219	36	156	28	183	29	69	14	62	10	63	11	38	6	139	31	150	11	225	33	1304	209	1304

جدول 25: الطلاب الموريتانيين الممنوحين إلى الخارج حسب المستوى، الجنس و الدولة المستقبلة

9.1.IV. ب الطلاب الموريتانيين بالخارج الممنوحين من طرف الدولة حسب السلك و الدولة المستقبلة

الدولة المستقبلة	السلك 1	السلك 2	السلك 3
المغرب	264	156	171
تونس	155	56	29
السينغال	80	44	74
الجزائر	50	110	21
فرنسا	0	39	22
مصر	7	1	1
السودان	1	3	0
اليمن	0	0	1
تركيا	0	0	1
ساحل العاج	0	0	1
مالي	0	0	1
غينيا	0	1	2
روسيا	0	1	1
سلوفاكيا	0	0	1
الصين	1	9	0

جدول 26: الطلاب الموريتانيين الممنوحين إلى الخارج حسب السلك و الدولة المستقبلة

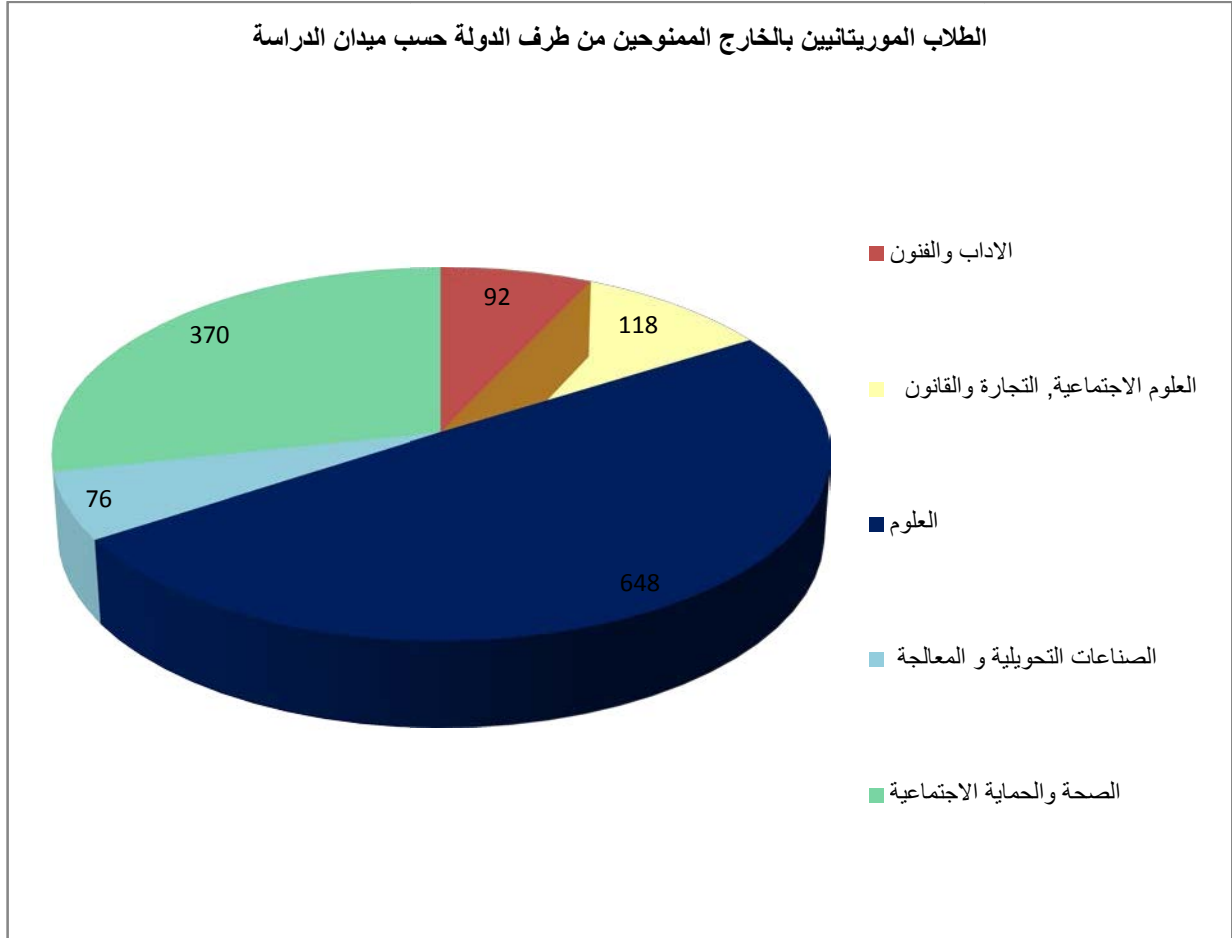


رسم توضيحي 10: الطلاب الموريتانيين الممنوحين في الخارج حسب السلك و الدولة المستقبلة

9.1.IV ج الطلاب الموريتانيين بالخارج الممنوحين من طرف الدولة حسب ميدان الدراسة

مجال الدراسة	عدد الطلاب
الآداب والفنون	92
العلوم الاجتماعية، التجارة والقانون	118
العلوم	648
الصناعات التحويلية و المعالجة	76
الصحة والحماية الاجتماعية	370

جدول 27: الطلاب الموريتانيين الممنوحين إلى الخارج حسب ميدان الدراسة

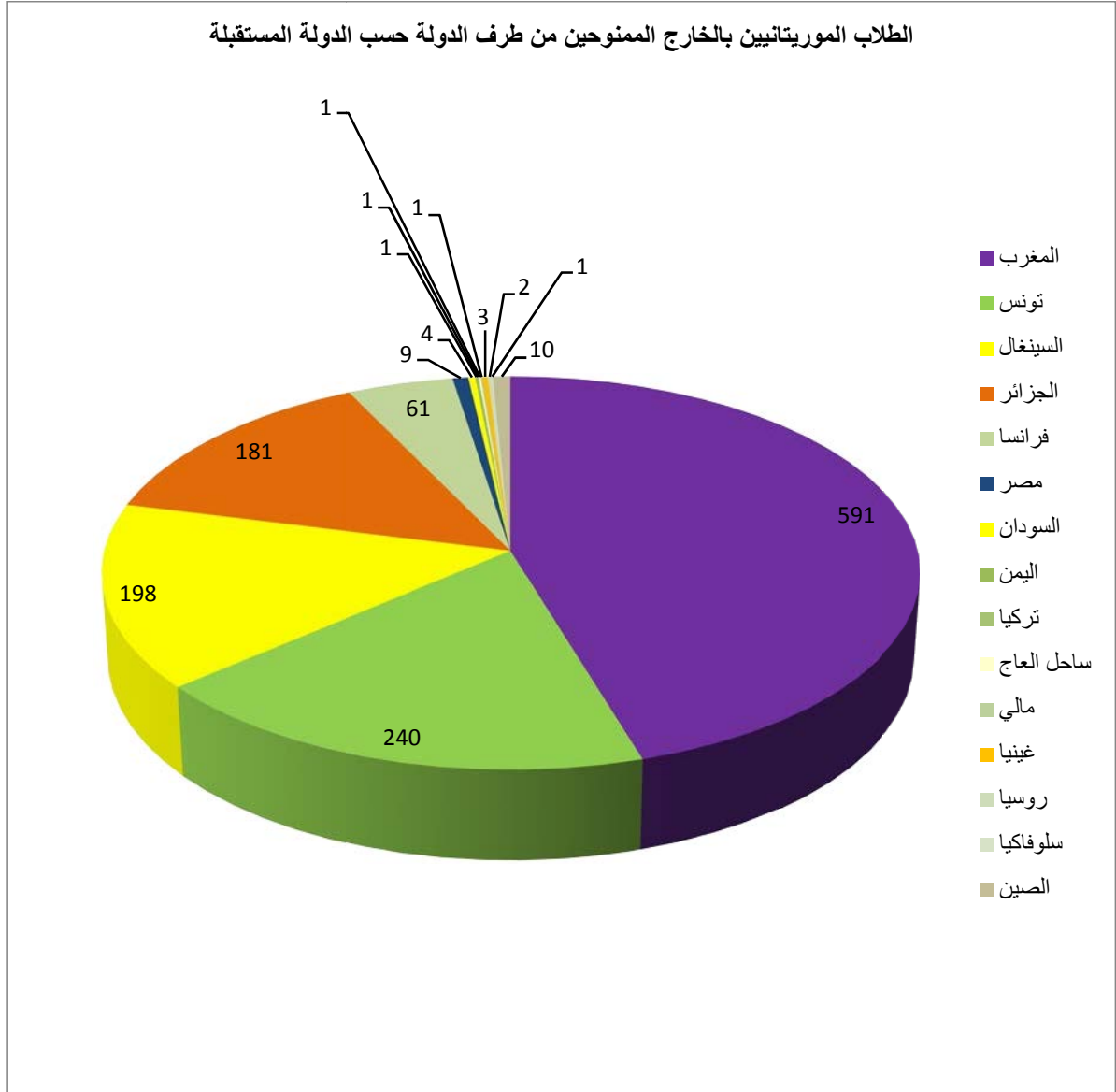


رسم توضيحي 17: توزيع الطلاب الموريتانيين الممنوحين إلى الخارج حسب ميدان الدراسة

9.1.IV. د الطلاب الموريتانيين بالخارج الممنوحين من طرف الدولة حسب الدولة المستقبلة

الدولة المستقبلة	المجموع	الإناث
المغرب	591	106
تونس	240	25
السينغال	198	48
الجزائر	181	15
فرنسا	61	13
مصر	9	1
السودان	4	0
اليمن	1	0
تركيا	1	0
ساحل العاج	1	0
مالي	1	0
غينيا	3	1
روسيا	2	0
سلوفاكيا	1	0
الصين	10	0
المجموع	1304	209

جدول 28: الطلاب الموريتانيين بالخارج الممنوحين من طرف الدولة حسب الدولة المستقبلة



رسم توضيحي 18: توزيع الطلاب الموريتانيين الممنوحين في الخارج حسب السلك و الدولة المستقبلة

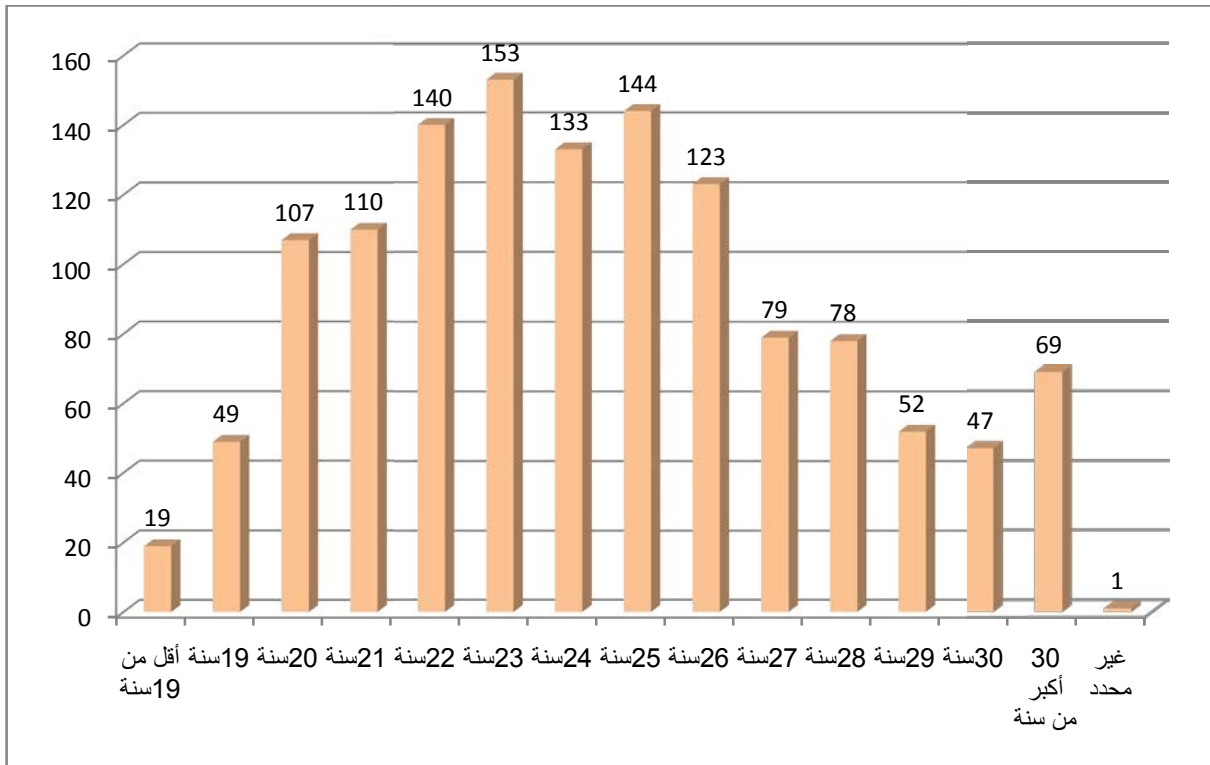
9.1.IV. هـ الطلاب الموريتانيون بالخارج الممنوحين من طرف الدولة حسب الدولة المستقبلية والعمر والجنس

الدولة المستقبلية	أقل من 19 سنة	19 سنة	20 سنة	21 سنة	22 سنة	23 سنة	24 سنة	25 سنة	26 سنة	27 سنة	28 سنة	29 سنة	أكبر من 30 سنة	غير محدد	المجموع
الجزائر	0	1	6	8	9	19	22	36	36	18	17	6	3		181
الإناث	0	0	0	1	2	3	2	2	2	1	0	0	0		15
الصين	0	0	0	0	0	0	3	0	3	1	1	0	1	1	10
الإناث	0	0	0	0	0	0	0	0	0	0	0	0	0		0
ساحل العاج	0	0	0	0	0	0	0	0	0	1	0	0	0		1
الإناث	0	0	0	0	0	0	0	0	0	0	0	0	0		0
مصر	0	1	0	2	1	2	1	1	1	0	0	0	0		9
الإناث	0	0	0	0	0	1	0	0	0	0	0	0	0		1
فرنسا	1	0	2	0	3	4	4	13	14	9	4	2	5		61
الإناث	0	0	0	0	0	0	0	3	4	2	1	1	0		13
غينيا	0	0	0	0	0	0	0	1	0	0	0	0	1		3
الإناث	0	0	0	0	0	0	0	0	0	0	1	0	0		1
مالي	0	0	0	0	0	0	0	0	0	0	0	0	0		1
الإناث	0	0	0	0	0	0	0	0	0	0	0	0	0		0
المغرب	11	21	25	62	54	69	51	54	51	25	31	25	24		591
الإناث	2	6	9	15	15	20	9	10	9	6	4	2	2		106
روسيا	0	0	0	0	0	0	0	1	1	0	0	0	0		2
الإناث	0	0	0	0	0	0	0	0	0	0	0	0	0		0
السنغال	1	8	14	20	17	20	17	20	20	13	15	11	11		198
الإناث	1	3	6	6	6	6	4	5	4	0	5	3	2		48
سلوفاكيا	0	0	0	0	0	0	0	0	0	0	0	0	0		0
الإناث	0	0	0	0	0	0	0	0	0	0	0	0	0		0
السودان	0	0	0	0	0	1	1	0	1	0	0	0	0		4
الإناث	0	0	0	0	0	0	0	0	0	0	0	0	0		0
تونس	6	18	25	26	30	38	24	18	18	12	7	6	2		240
الإناث	1	3	3	5	6	2	3	1	1	0	1	0	0		25
تركيا	0	0	0	0	0	0	0	0	0	0	0	0	0		1
الإناث	0	0	0	0	0	0	0	0	0	0	0	0	0		0
اليمن	0	0	0	0	0	0	0	0	0	0	0	0	0		1
الإناث	0	0	0	0	0	0	0	0	0	0	0	0	0		0
المجموع	19	49	107	110	140	153	133	144	133	79	78	52	47	1	1304
الإناث	4	12	16	28	29	32	22	21	10	9	9	6	4	0	209

جدول 29: الطلاب الموريتانيون بالخارج الممنوحين من طرف الدولة حسب الدولة المستقبلية والعمر والجنس

9.1.IV و توزيع الطلاب الموريتانيين بالخارج الممنوحين من طرف الدولة حسب العمر

العمر	المجموع
أقل من 19 سنة	19
19 سنة	49
20 سنة	107
21 سنة	110
22 سنة	140
23 سنة	153
24 سنة	133
25 سنة	144
26 سنة	123
27 سنة	79
28 سنة	78
29 سنة	52
30 سنة	47
أكبر من 30 سنة	69
غير محدد	1



رسم توضيحي 19: توزيع الطلاب الموريتانيين الممنوحين إلى الخارج حسب العمر

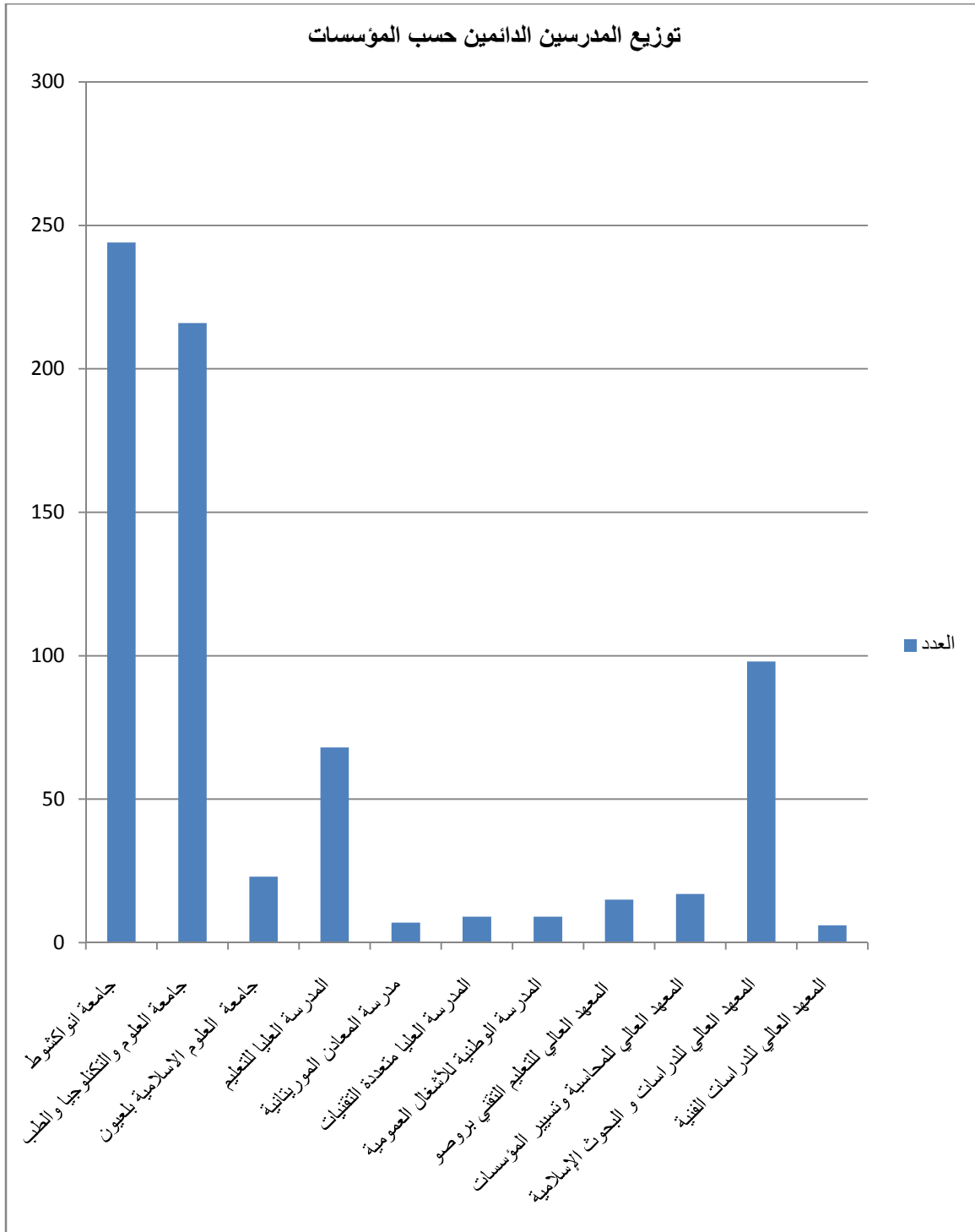
المدرسون

2.V

IV-2-1 - توزيع المدرسين الدائمين حسب المؤسسات

المؤسسة	العدد	%
جامعة انواكشوط	244	34%
جامعة العلوم والتكنولوجيا والطب	216	30%
جامعة العلوم الاسلامية بلعيون	23	3%
المدرسة العليا للتعليم	68	10%
مدرسة المعادن الموريتانية	7	1%
المدرسة العليا متعددة التقنيات	9	1%
المدرسة الوطنية للأشغال العمومية	9	1%
المعهد العالي للتعليم التقني بروضو	15	2%
المعهد العالي للمحاسبة وتسيير المؤسسات	17	2%
المعهد العالي للدراسات و البحوث الإسلامية	98	14%
المعهد العالي للدراسات الفنية	6	1%
المجموع	712	100%

جدول 31: توزيع المدرسين الدائمين حسب المؤسسات

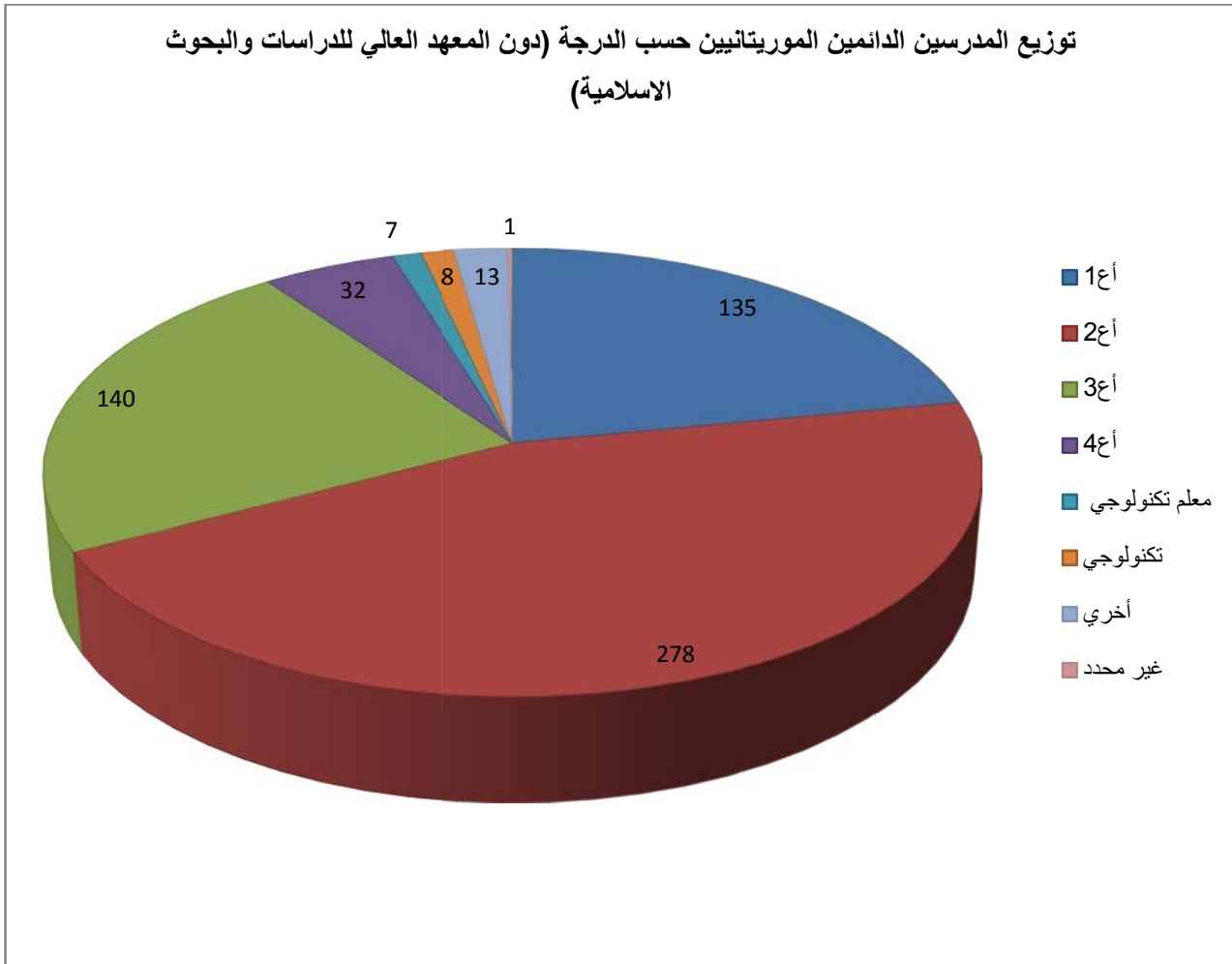


رسم توضيحي 20: توزيع المدرسين الدائمين حسب المؤسسات

IV-2-2 توزيع المدرسين الدائمين الموريتانيين حسب الدرجة (دون م ع د ب إ)

الدرجة	العدد
أع ¹	135
أع ²	278
أع ³	140
أع ⁴	32
معلم تكنولوجي	7
تكنولوجي	8
أخري	13
غير محدد	1

جدول 32: توزيع المدرسين الدائمين الموريتانيين حسب الدرجة (دون م ع د ب إ)

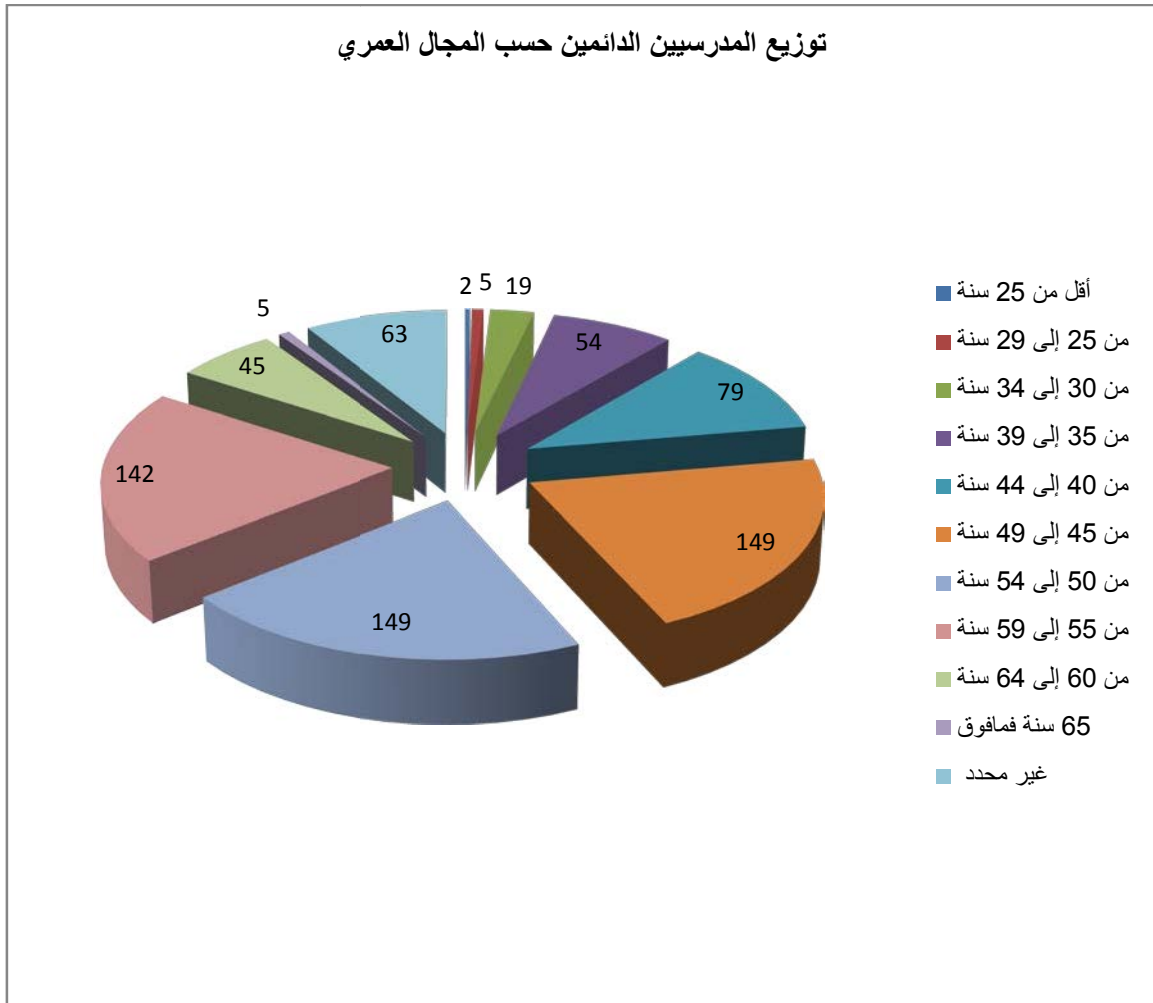


رسم توضيحي 21: توزيع المدرسين الدائمين الموريتانيين حسب الدرجة (دون المعهد العالي للدراسات والبحوث الإسلامية)

IV-2-3 توزيع المدرسيين الدائمين الدائمين حسب المجال العمري

المجال العمري	المجموع
أقل من 25 سنة	2
من 25 إلى 29 سنة	5
من 30 إلى 34 سنة	19
من 35 إلى 39 سنة	54
من 40 إلى 44 سنة	79
من 45 إلى 49 سنة	149
من 50 إلى 54 سنة	149
من 55 إلى 59 سنة	142
من 60 إلى 64 سنة	45
65 سنة فما فوق	5
غير محدد	63

جدول 33: توزيع المدرسيين الدائمين حسب المجال العمري

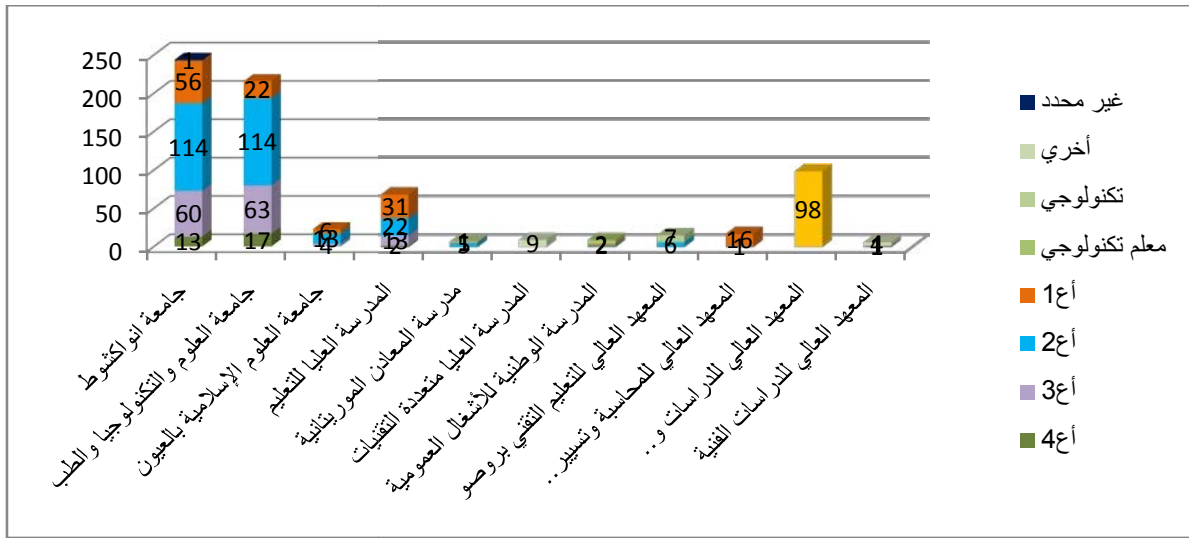


رسم توضيحي 22: توزيع المدرسيين الدائمين حسب المجال العمري

IV-2-4- توزيع المدرسين الدائمين حسب الدرجة والمؤسسة

المؤسسة	أع1	أع2	أع3	أع4	معلم تكنولوجي	تكنولوجي	أخرى	غير محدد	المجموع
جامعة انواكشوط	56	114	60	13				1	244
جامعة العلوم والتكنولوجيا والطب	22	114	63	17					216
جامعة العلوم الإسلامية بالعيون	6	13	4						23
المدرسة العليا للتعليم	31	22	13	2					68
مدرسة المعادن الموريتانية	1	5				1			7
المدرسة العليا متعددة التقنيات							9		9
المدرسة الوطنية للأشغال العمومية	2	2			5				9
المعهد العالي للتعليم التقني بروفو		6			2	7			15
المعهد العالي للمحاسبة وتسيير المؤسسات	16	1							17
المعهد العالي للدراستات و البحوث الإسلامية								98	98
المعهد العالي للدراستات الفنية	1	1					4		6
المجموع	135	278	140	32	7	8	13	99	712

جدول 34: توزيع المدرسين الدائمين حسب الدرجة والمؤسسة



رسم توضيحي 23: توزيع المدرسين الدائمين حسب الدرجة والمؤسسة

ملاحظة:

- أع1: أستاذ/أستاذة أول
 أع2: أستاذ/أستاذة محاضر أو باحث مساعد
 أع3: أستاذ/أستاذة مؤهل أو باحث
 أع4: أستاذ/أستاذة جامعات أو مدير بحث

IV-2-5- توزيع المدرسين الدائمين حسب المؤسسة والمجال العمري والجنس

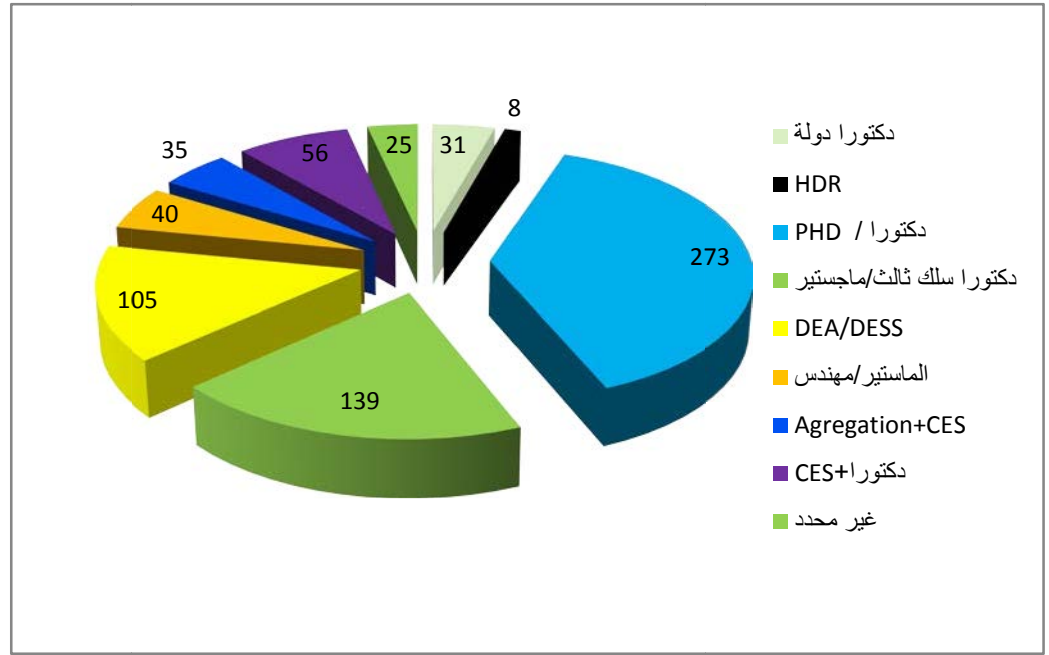
المجموع		غير محدد]←24]]24,29]]29,34]]34,39]]39,44]]44,49]]49,54]]54,59]]59,64]]64,→[المؤسسة			
إناث	مجموع	إناث	مجموع	إناث	مجموع	إناث	مجموع	إناث	مجموع	إناث	مجموع	إناث	مجموع	إناث	مجموع	إناث	مجموع	إناث	مجموع	إناث	مجموع	إناث	مجموع				
3	103		9						1		2	3	12		31		18		18		12	0	0	كلية العلوم والقانونية والاقتصادية	جامعة انواك شوط		
9	141	3	10	0	0	0	0	0	1	1	5	1	13	1	21	2	29	0	42	1	16	0	4	كلية الآداب والعلوم الإنسانية			
7	122	1	2	0	0	0	0	1	1	1	5	0	11	3	35	0	38	1	26	0	4	0	0	كلية العلوم والتقنيات	جامعة العلوم والتكنولوجيا		
9	91	4	35	0	0	0	0	0	0	1	5	2	7	1	11	0	19	1	12	0	2	0	0	كلية الطب			
0	3								1		2													المعهد الجامعي المهني			
3	17	0	1	0	0	0	0	0	0	0	5	1	5	1	3	1	2	0	1	0	0	0	0	0	المعهد العالي للمحاسبة وتسيير المؤسسات		
8	68	1	2	0	0	0	0	0	0	1	2	0	6	1	10	3	21	2	17	0	9	0	1	1	المدرسة العليا للتعليم		
0	15	0	0	0	0	0	0	0	1	0	5	0	4	0	4	0	1	0	0	0	0	0	0	0	المعهد العالي للتعليم التقني بروفو		
0	16			0	0	0	0	0	0	0	2	0	5	0	6	0	1	0	2						كلية الآداب العربية و العلوم الاجتماعية	جامعة العلوم الإسلامية	
0	0																									كلية أصول الدين	
0	7									0	4	0	0	0	2	0	1									كلية الشريعة	
1	9							1	3		2				2		1		1							المدرسة الوطنية للأشغال العمومية	
4	98	0	4	0	0	1	2	0	7	1	12	1	15	1	19	0	16	0	21	0	2	0	0	0	0	المعهد العالي للدراسات والبحوث الإسلامية	
0	6												1	0	1	0	2	0	2							المعهد العالي للدراسات الفنية	
0	7							0	1	0	3	0	0	0	3											مدرسة المعادن الموريتانية	
1	9			0	2	1	3	0	3					0	1											المدرسة العليا متعددة التقنيات	
45	712	9	63	0	2	2	5	2	19	5	54	8	79	8	149	6	149	4	142	1	45	0	5			المجموع	

جدول 36: المدرسين الدائمين حسب الشهادة والجنس و المؤسسة

IV-2-6- المدرسين الدائمين حسب الشهادة والجنس و المؤسسة

الشهادة																		المؤسسة		
المجموع		غير محدد		دكتوراه دولة		HDR		DU/ PHD		دكتوراه سلك ثالث/ماجستير		DEA/DESS		الماستر		Agregation+CES			دكتوراه+CES	
اناث	مجموع	اناث	مجموع	اناث	مجموع	اناث	مجموع	اناث	مجموع	اناث	مجموع	اناث	مجموع	اناث	مجموع	اناث	مجموع		اناث	مجموع
12	244	1	5	0	16	0	0	6	91	2	78	3	54							جامعة انواكشوط
16	216			0	6	1	8	6	78	0	18	0	12	0	3	1	35	8	56	جامعة العلوم والتكنولوجيا والطب
0	23								16		5		2							جامعة العلوم الإسلامية بالعيون
8	68			1	8				16	1	20	6	23		1					المدرسة العليا للتعليم
0	7								6						1					مدرسة المعادن الموريتانية
1	9								1		1			1	7					المدرسة العليا متعددة التقنيات
1	9				1			1	3						5					المدرسة الوطنية للأشغال العمومية
0	15							0	9		2	0	0	0	4					المعهد العالي للتعليم التقني بروضو
3	17							1	12	1	3	1	1		1					المعهد العالي للمحاسبة وتسيير المؤسسات
4	98	1	20						40		12	1	12	2	14					المعهد العالي للدراسات و البحوث الإسلامية
0	6	0	0	0	0		0	0	1			0	1	0	4					المعهد العالي للدراسات الفنية
45	712	2	25	1	31	1	8	14	273	4	139	11	105	3	40	1	35	8	56	المجموع

جدول 36: المدرسين الدائمين حسب الشهادة والجنس و المؤسسة



رسم توضيحي 24: المدرسين الدائمين حسب الشهادة

IV-2-7 توزيع المدرسين الموريتانيين الدائمين (بدون المعهد العالي) حسب مجال الدراسة

(التصنيف الدولي 2013)

التعداد	ميدان الدراسة المتخصص
7	التجارة، والإدارة
55	القانون
2	البيئة
80	اللغات
67	الآداب باستثناء اللغات
46	الرياضيات والإحصاء
89	الصحة
40	العلوم البيولوجية
71	العلوم الفيزيائية (الفيزياء، الكيمياء و علوم الارض)
78	العلوم الاجتماعية والسلوك
24	تقنيات الاعلام والاتصال
3	الزراعة
2	الهندسة المعمارية و المباني
12	التربية
3	الصناعات التحويلية و المعالجة
24	الهندسة والتقنيات القريبة منها
3	الصحافة والاعلام
3	العلوم البيطرية
5	غير محدد

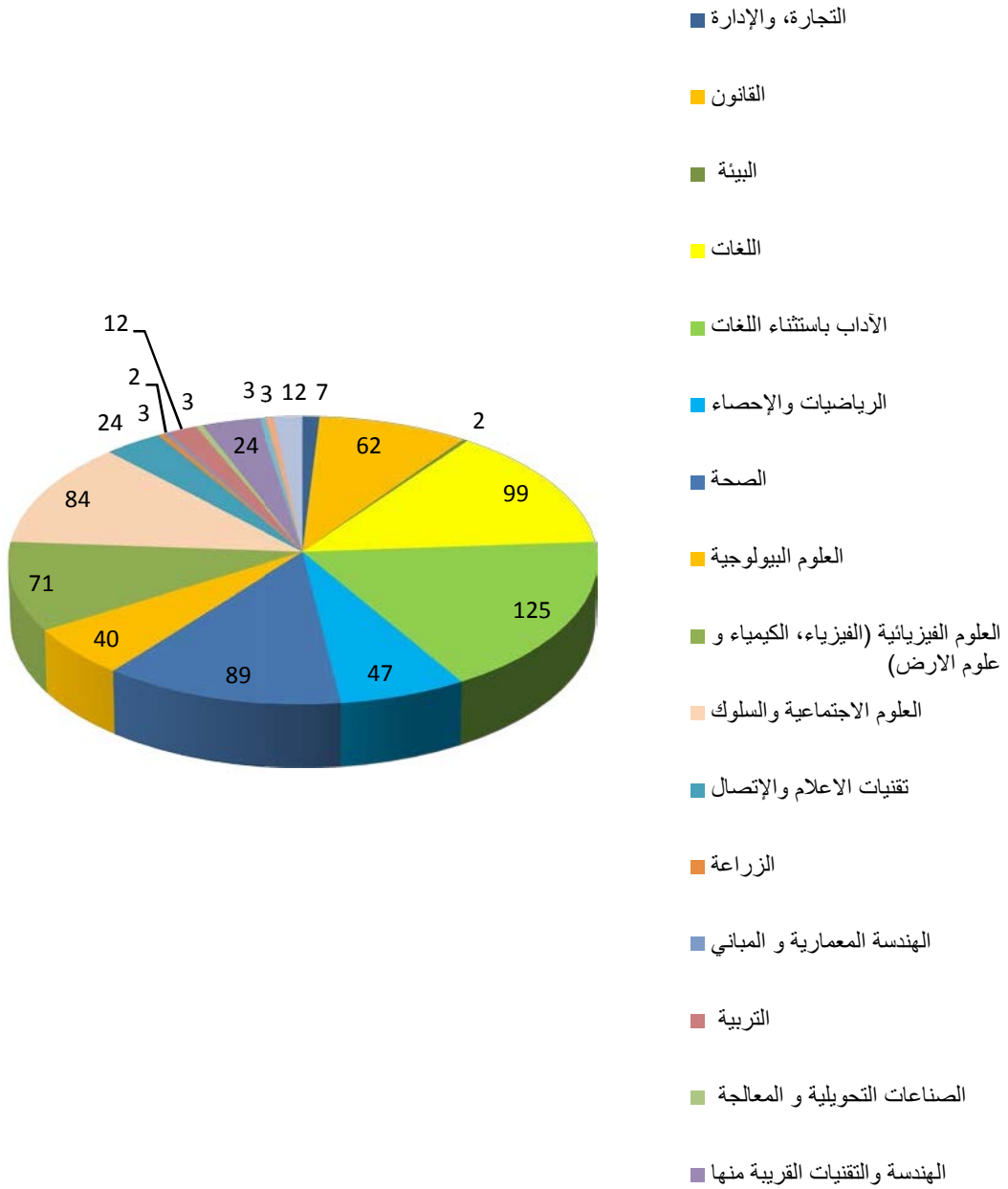
جدول 37: توزيع المدرسين الدائمين حسب الشهادة والجنس و المؤسسة

IV-2-8 توزيع المدرسين الموريتانيين الدائمين (مع المعهد العالي) حسب مجال الدراسة (التصنيف الدولي الموحد 2013)

العدد	مجال المتخصص
7	التجارة، والإدارة
62	القانون
2	البيئة
99	اللغات
125	الآداب باستثناء اللغات
47	الرياضيات والإحصاء
89	الصحة
40	العلوم البيولوجية
71	العلوم الفيزيائية (الفيزياء، الكيمياء و علوم الارض)
84	العلوم الاجتماعية والسلوك
24	تقنيات الاعلام والاتصال
3	الزراعة
2	الهندسة المعمارية و المبانى
12	التربية
3	الصناعات التحويلية و المعالجة
24	الهندسة والتقنيات القريبة منها
3	الصحافة والاعلام
3	العلوم البيطرية
12	غير محدد

جدول 38: توزيع المدرسين الموريتانيين الدائمين (مع المعهد العالي) حسب مجال الدراسة (التصنيف الدولي 2013)

توزيع المدرسين الموريتانيين الدائمين (مع المعهد العالي) حسب مجال الدراسة
(التصنيف الدولي الموحد 2013)



رسم توضيحي 25: توزيع المدرسين الموريتانيين الدائمين (مع المعهد العالي) حسب مجال الدراسة (التصنيف الدولي 2013)

الدليل الإحصائي للتعليم العالي / 2014 - 2015
 IV-2-9 توزيع المدرسين الدائمين حسب المؤسسة والدرجة وميدان الدراسة والجنس

المؤسسة	مجال التخصص	أستاذ مساعد (1 ع 1)		أستاذ محاضر (2 ع 1)		أستاذ مؤهل (3 ع 1)		أستاذ جامعات (4 ع 1)		تكنولوجي		معلم تكنولوجي		غير محدد		المجموع	
		الإناث	المجموع	الإناث	المجموع	الإناث	المجموع	الإناث	المجموع	الإناث	المجموع	الإناث	المجموع	الإناث	المجموع	الإناث	المجموع
جامعة انواكشوط	التجارة، والإدارة		1		3										0	4	0
	القانون		2		23		6		19						0	50	0
	الرياضيات و الإحصاء		1	2	6	1									0	8	0
	العلوم الاجتماعية و القانونية		7	18	18	9									0	34	0
	تقنيات الاعلام والاتصال		2	1	1										0	3	0
	غير محدد			1	1	1									0	4	2
	اللغات		20	27	27	2	12	1	5	0					0	64	0
	العلوم الاجتماعية الآداب و الإنسانية		13	10	10	0	6	0	2	0					0	31	0
	غير محدد		10	23	23	0	11	0	1	0					0	45	0
	العلوم البيولوجية		7	9	9	0	9	2	1	0					0	26	0
جامعة العلوم والتكنولوجيا والطب	البيئة		0		1		0	0	0						0	1	0
	العلوم الفيزيائية (الفيزياء، الكيمياء و علوم الأرض)		8	32	32	2	22	0	1	0					0	63	0
	الرياضيات و الإحصاء		3	11	11	0	4	0	4						0	22	0
	تقنيات الاعلام والاتصال		4	6	6	1	0	0	0						0	10	0
	الصحة		0	54	54	7	25	0	10	1					0	89	0
	علم الأحياء		0	1	1	1	0	0	1						0	2	0
	الرياضيات و الإحصاء			1	1										0	1	
	تقنيات الاعلام والاتصال			2	2										0	2	

المؤسسة	مجال التخصص	أستاذ مساعد (1 ع 1)		أستاذ محاضر (2 ع 1)		أستاذ مؤهل (3 ع 1)		أستاذ جامعات (4 ع 1)		تكنولوجي		معلم تكنولوجي		غير محدد		المجموع	
		المجموع	الإناث	المجموع	الإناث	المجموع	الإناث	المجموع	الإناث	المجموع	الإناث	المجموع	الإناث	المجموع	الإناث	المجموع	
المعهد العالي للمحاسبة وتسيير المؤسسات	العلوم الاجتماعية	1	0	0												1	0
	التجارة، والإدارة	3	1	0												3	1
	القانون	4	1	1												5	1
	البيئة	1	1	0												1	1
	الرياضيات و الإحصاء	3	0	0												3	0
المدرسة العليا للتعليم	تقنيات الاعلام والاتصال	4	0	0				0	0	0	0	0	0	0	0	4	0
	التربية	5								3						12	0
	الآداب باستثناء اللغات	4								2	1	6				12	1
	العلوم الاجتماعية	5	1	4						3	1	4				12	2
	علم الأحياء	2		3						1		3				6	0
	العلوم الفيزيائية (الفيزياء، الكيمياء و علوم الأرض)	8	3	1						2		1				11	3
	الرياضيات و الإحصاء	2		2												4	0
	الهندسة والتقنيات	3	1													7	1
	تقنيات الاعلام والاتصال			1												3	1
	الهندسة والتقنيات			2												4	0
المعهد العالي للتعليم التقني بروفو	الهندسة المعمارية و المبانى															1	0
	الصناعات التحويلية و المعالجة															3	0
	الزراعة															3	0
	العلوم البيطرية															3	0
	علم الأحياء															1	0
																1	0

المجموع		غير محدد		معلم تكنولوجي		تكنولوجي		أستاذ جامعات (4 ع 1)		أستاذ مؤهل (3 ع 1)		أستاذ محاضر (2 ع 1)		أستاذ مساعد (1 ع 1)		مجال التخصص		المؤسسة		
الاناث	المجموع	الاناث	المجموع	الاناث	المجموع	الاناث	المجموع	الاناث	المجموع	الاناث	المجموع	الاناث	المجموع	الاناث	المجموع					
0	4									0	2	0	2			اللغات	كلية الآداب	جامعة العلوم الإسلامية بلعيون		
0	3									0	1	0	1	0	1	اللغات	العربية و العلوم الإنسانية			
0	3									0	1			0	2	اللغات	الآداب باستثناء اللغات			
0	6											0	3	0	3	العلوم الاجتماعية	كلية أصول الدين			
0	0	0	0	0	0	0	0	0	0	0	0	0	0	0	0	اللغات	الآداب باستثناء اللغات		كلية العلوم الإسلامية	
0	7	0	0									0	7			القانون				
0	7	0	7													اللغات		المعهد العالي للدراسات و البحوث الإسلامية		
2	56	2	56													اللغات	الآداب باستثناء اللغات			
0	1	0	1													العلوم الاجتماعية				
0	10	0	10													غير محدد				
0	4						1						2		1	الهندسة والتقنيات		مدرسة المعادن الموريتانية		
0	1												1			الرياضيات و الإحصاء				
0	1												1			العلوم الفيزيائية (الفيزياء، الكيمياء و علوم الارض)				
0	1												1			تقنيات الاعلام والاتصال				

IV-2-10 توزيع الأساتذة الدائمين حسب المؤسسة ، مجال الدراسة، الشهادة والجنس

الشهادة																	مجال التخصص	مجال الدراسة العام	المؤسسة		
المجموع	غير محدد		آخر		الماستير/مهندس		DEA/DES S		دكتوراه سلك ثالث/ماجستير		دكتوراه / PHD		HDR دكتوراه		دكتوراه دولة						
	ا	م	ا	م	ا	م	ا	م	ا	م	ا	م	ا	م	ا	م					
2	26				0	0	1	0	5	0	6	1	10	1	3	0	1	العلوم البيولوجية	العلوم الطبيعية الرياضيات والإحصاء	كلية العلوم والتقنيات	جامعة العلوم والتكنولوجيا والطب
0	1				0	0		0		0		0	1			0		البيئة			
4	63				0	0	1	0	1	0	9	4	47	0	3	0	2	العلوم الفيزيائية (الفيزياء، الكيمياء و علوم الأرض)			
0	22				0	0		0	3	0	3	0	11	0	2	0	3	الرياضيات و الإحصاء			
1	10				0	0	1	0	3	0		1	6			0		تقنيات الإعلام والإتصال	العلوم الاجتماعية والصحافة والإعلام		
8	89	8	89		0	0	0	0	0	0	0	0	0			0	0	الصحة	الصحة والحماية الاجتماعية	كلية الطب	
1	2	1	2															علم الأحياء	العلوم الطبيعية الرياضيات والإحصاء		
0	1				0	0	0	0	0	0	0	0	1			0	0	الرياضيات و الإحصاء	العلوم الطبيعية الرياضيات والإحصاء	المعهد الجامعي المهني	
0	2				0	0	0	0	0	0	0	0	2			0	0	تقنيات الإعلام والإتصال	العلوم الاجتماعية والصحافة والإعلام		

جدول 38: توزيع الأساتذة الدائمين حسب المؤسسة والدرجة ومجال الدراسة والجنس

IV-2-10 توزيع الأساتذة الدائمين حسب المؤسسة ، مجال الدراسة، الشهادة والجنس

الشهادة																		مجال التخصص	مجال الدراسة العام	المؤسسة
المجموع		غير محدد		آخر		الماستير/مهندس		DE/DES S		دكتوراه سلك ثالث/ماجستير		دكتوراه/ PHD		HDR دكتوراه		دكتوراه دولة				
ا	م	ا	م	ا	م	ا	م	ا	م	ا	م	ا	م	ا	م	ا	م			
2	26				0	0	1	0	5	0	6	1	10	1	3	0	1	العلوم البيولوجية	العلوم الطبيعية الرياضيات والإحصاء	كلية العلوم و التقنيات
0	1				0	0		0		0		0	1			0		البيئة		
4	63				0	0	1	0	1	0	9	4	47	0	3	0	2	العلوم الفيزيائية (الفيزياء، الكيمياء و علوم الأرض)		
0	22				0	0		0	3	0	3	0	11	0	2	0	3	الرياضيات و الإحصاء		
1	10				0	0	1	0	3	0		1	6			0		تقنيات الإعلام والإتصال	العلوم الاجتماعية والصحافة والإعلام	جامعة العلوم والتكنولوجيا والطب
8	89	8	89		0	0	0	0	0	0	0	0	0			0	0	الصحة والحماية الاجتماعية	الصحة والحماية الاجتماعية	
1	2	1	2															علم الأحياء	العلوم الطبيعية الرياضيات والإحصاء	
0	1				0	0	0	0	0	0	0	0	1			0	0	الرياضيات و الإحصاء	العلوم الطبيعية الرياضيات والإحصاء	المعهد الجامعي المهني
0	2				0	0	0	0	0	0	0	0	2			0	0	تقنيات الإعلام والإتصال	العلوم الاجتماعية والصحافة والإعلام	

الشهادة																		مجال التخصص	مجال الدراسة العام	المؤسسة
المجموع		غير محدد		آخر		الماستير/مهندس		DEA/DESS		دكتوراه سلك ثالث/ماجستير		دكتوراه/ PHD		HDR		دكتوراه دولة				
ا	م	ا	م	ا	م	ا	م	ا	م	ا	م	ا	م	ا	م	ا	م			
0	1				0	0	0	0	0	0	0	0	1			0	0	العلوم الاجتماعية	التجارة والإدارة والقانون	المعهد العالي للمحاسبة وتسيير المؤسسات
1	3				0	0	1	0	0	0	1	1	1			0	0	التجارة والإدارة		
1	5				0	0	0	0	0	1	1	0	4			0	0	القانون		
1	1				0	0	0	1	1	0	0	0	0			0	0	البيئة	العلوم الطبيعية والرياضيات والإحصاء	
0	3				0	0	0	0	0	0	0	0	3			0	0	الرياضيات و الإحصاء		
0	4				0	0	0	0	0	0	1	0	3			0	0	تقنيات الإعلام والاتصال	تقنيات الإعلام والاتصال	
0	12								5		3		3				1	التربية	التربية	المدرسة العليا للتعليم
1	12							1	2		7		2				1	الآداب باستثناء اللغات	الآداب والفنون	
2	12					1	2	4		3		4						اللغات		
0	6								1		3		1				1	العلوم الاجتماعية والسلوك	العلوم الاجتماعية والصحافة والإعلام	
3	11							3	7		1		1				2	علم الأحياء	العلوم الطبيعية والرياضيات والإحصاء	
0	4								2		1		1					العلوم الفيزيائية (الفيزياء، الكيمياء و علوم الأرض)		
1	7								2		1		1			1	3	الرياضيات و الإحصاء		
1	3									1	1		2					الهندسة والتقنيات	الهندسة وصناعات التحويل والبناء	
0	1												1					تقنيات الإعلام والاتصال	تقنيات الإعلام والاتصال	

الشهادة																		مجال التخصص	مجال الدراسة العام	المؤسسة
المجموع		غير محدد		آخر		الماستير/مهندس		DEA/DES S		دكتوراه سلك ثالث/ماجستير		دكتوراه/ PHD		HDR		دكتوراه دولة				
ا	م	ا	م	ا	م	ا	م	ا	م	ا	م	ا	م	ا	م	ا	م			
0	4				0	0	2	0	0	0	1	0	1			0	0	العلوم الطبيعية والرياضيات والإحصاء	المعهد العالي للتعليم التقني بروضو	
0	4				0	0	1	0	0	0	1	0	2			0	0	الهندسة والتقنيات والهندسة والصناعات التحويلية والإنشاء		
0	4				0	0	0	0	0	0	0	0	4			0	0	الزراعة، الزراعة و الحراة و مصادد الأسماك والبيطرة		
0	3				0	0	1	0	0	0	0	0	2			0	0	العلوم البيطرية		
0	4												0	4				اللغات	كلية الآداب والفنون	
0	3												0	1	0	2		الآداب والفنون باستثناء اللغات		
0	3												1	0	2	0		الصحافة والإعلام	كلية العربية و العلوم الإنسانية	
0	6												1	0	2	0	3	العلوم الاجتماعية والسلوك والإعلام		
0	0																	الآداب والفنون باستثناء اللغات	كلية أصول الدين	
0	7																	الآداب والفنون باستثناء اللغات	كلية الشريعة	

شهادة																مجال التخصص	مجال الدراسة العام	المؤسسة		
المجموع		غير محدد		آخر		الماجستير/مهندس		DEA/DES S		دكتوراه سلك ثالث/ماجستير		دكتوراه/ PHD		HDR					دكتوراه دولة	
ا	م	ا	م	ا	م	ا	م	ا	م	ا	م	ا	م	ا	م				ا	م
0	7				2						3	2						القانون	التجارة والإدارة والقانون	المعهد العالي للدراسات و البحوث الإسلامية
0	18			0	7		1				4	6						اللغات	الآداب والفنون	
2	56			1	26		9	1	8		4	9						الآداب باستثناء اللغات		
0	1				0		1											الرياضيات و الإحصاء	العلوم الطبيعية والرياضيات والإحصاء	
2	6				0	2	3		1		1	1						العلوم الاجتماعية والسلوك	العلوم الاجتماعية والصحافة والإعلام	
0	10	0	5		0				3			2						غير محدد	غير محدد	
0	4						1					3						العمارة والإنشاء	الهندسة وصناعات التحويل والبناء	مدرسة المعادن الموريتانية
0	1											1						الرياضيات و الإحصاء	العلوم الطبيعية والرياضيات والإحصاء	
0	1											1						العلوم الفيزيائية (الفيزياء، الكيمياء و علوم الأرض)	العلوم الطبيعية والرياضيات والإحصاء	
0	1											1						تقنيات الإعلام والإتصال	تقنيات الإعلام والإتصال	
0	1						1											الهندسة المعمارية و المباني	الهندسة وصناعات التحويل والبناء	المدرسة الوطنية للأنشطة العمومية
0	3						3											الهندسة والتقنيات		
1	2											1	2					الرياضيات و الإحصاء	العلوم الطبيعية والرياضيات والإحصاء	
0	2											1						العلوم الفيزيائية (الفيزياء، الكيمياء و علوم الأرض)		
0	1						1											تقنيات الإعلام والإتصال	تقنيات الإعلام والإتصال	

الشهادة																		مجال التخصص	مجال الدراسة العام	المؤسسة	
المجموع		غير محدد		آخر		الماستير/مهندس		DEA/DES S		دكتوراه سلك ثالث/ماجستير بر		دكتوراه/ PHD		HDR		دكتوراه دولة					
ا	م	ا	م	ا	م	ا	م	ا	م	ا	م	ا	م	ا	م	ا	م				
1	6					1	5				1								الهندسة والتقنيات	الهندسة وصناعات التحويل والبناء	المدرسة العليا متعددة التقنيات
0	1												1						الرياضيات و الإحصاء	العلوم الطبيعية الرياضيات والإحصاء	
0	2						2												تقنيات الإعلام والإتصال	تقنيات الإعلام والإتصال	
0	1							0	1										الرياضيات و الإحصاء	العلوم الطبيعية الرياضيات والإحصاء	المركز العالي للدراسات الفنية
0	4					0	4												الهندسة والتقنيات	الهندسة وصناعات التحويل والبناء	
0	1						0						0	1					العلوم الفيزيائية (الفيزياء، الكيمياء و علوم الأرض)	العلوم الطبيعية الرياضيات والإحصاء	
45	712	10	102	1	35	3	40	11	104	4	139	14	253	1	8	1	31	مجموع			

جدول 39: توزيع المدرسين الدائمين حسب المؤسسة ، مجال الدراسة، الشهادة والجنس

3-IV توزيع أشخاص الوزارة حسب الوظيفة

الوظيفة	م ع ت ع ب ع		م ا ب		م ب ع ا		م م ب		م ت ت ع خ		م ش م م ص		د أ ع		د و		المجموع			
	المجموع	إناث	المجموع	إناث	المجموع	إناث	المجموع	إناث	المجموع	إناث	المجموع	إناث	المجموع	إناث	المجموع	إناث	المجموع	إناث		
وزير																				
مستشار																				
مكلف بمهمة																				
أمين عام																				
مفتش عام																				
مدير																				
مدير مساعد																				
مفتش																				
رئيس مصلحة																				
كاتب الخاص																				
رئيس قسم																				
معلوماتي																				
وكيل																				
PLANTON																				
سكرتير																				
سائق																				
FEMME DE BUREAU																				
المجموع	195	88	15	2	36	22	34	18	30	15	17	8	17	7	17	8	13	5	16	3

جدول 40: توزيع أشخاص الوزارة حسب الوظيفة

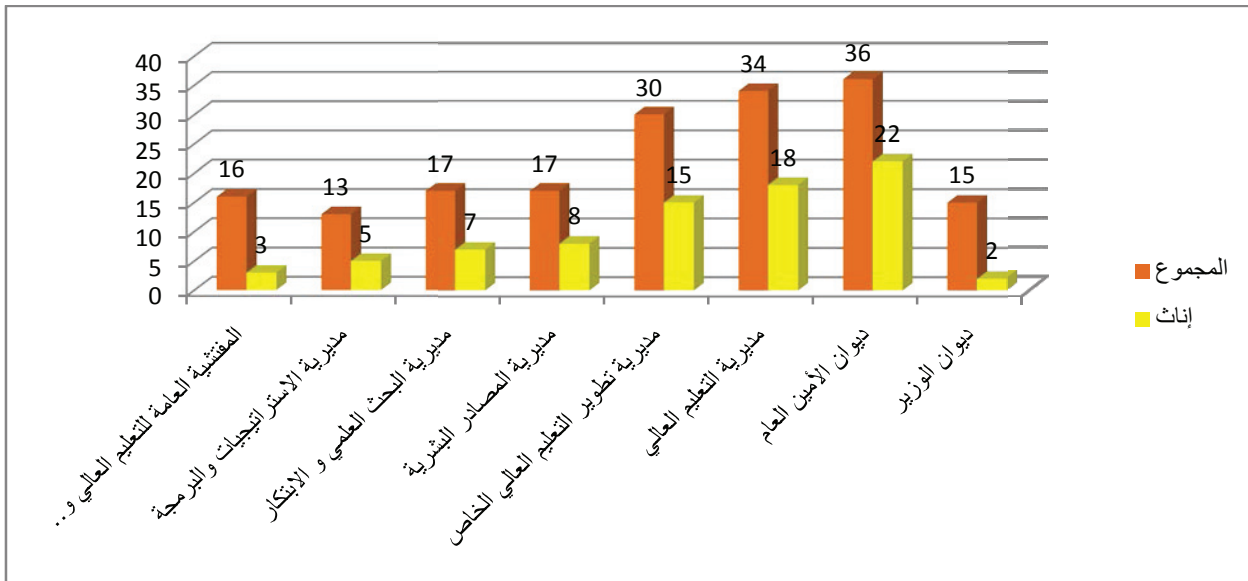
دو: ديوان الوزير
 د أ ع: ديوان الأمين العام
 م ع ت ع ب ع: المفتشية العامة للتعليم العالي و البحث العلمي
 م ا ب: مديرية الاستراتيجيات والبرمجة
 م ب ع ا: مديرية البحث العلمي و الابتكار
 م م ب: مديرية المصادر البشرية
 م ت ت ع خ: مديرية تطوير التعليم العالي الخاص
 م ت ع: مديرية التعليم العالي
 م ش م م ص: مديرية الشؤون المالية و الممتلكات و الصيانة

IV - 4 عمال المركز الوطني للخدمات الجامعية

الوظيفة	المجموع	إناث
مدير	1	
مدير مساعد	2	2
مستشار	1	
رئيس مصلحة	6	
رئيس قسم	11	4
إداري	7	4
وكيل إدارة	12	1
ملحق	3	2
سكرتير	10	10
مساعد كهربائي	1	
مساعد فني	2	
طباخ	13	
مدرس رياضة	2	
سائق	2	
عاملة مكتب	8	8
حارس	12	
عامل يدوي	22	
عامل متخصص	1	
فراش	18	
سباك	2	
المجموع	136	31

جدول 41: عمال المركز الوطني للخدمات الجامعية

IV - 5 توزيع أشخاص الديوان و الإدارات المركزية



رسم توضيحي 26: توزيع أشخاص الديوان و الإدارات المركزية

6-IV توزيع العمال الإداريين حسب المؤسسة

المجموع	بدون تعريف	فني	منظم	عامل يدوي	مخبري	خبير معلوماتي	عاملة	كهربائي/اسياك	طباخ	سائق	مراقب	وكلاء آخرين	وكيل حراسة	المحاسب	صاحب المكتبة	كاتب	كاتب المدير العام	أطراخين	إداري	رئيس قسم	رئيس مصلحة	المنسق	المدير المساعد	المدير	رئيس قسم (الجامعة)	الأمين العام	نائب الرئيس	الرئيس	نائب العميد	العميد	الجنس	توزيع العمال الإداريين حسب المؤسسة
164	23	4	13			10	4	3		16		2	26		6	30		44	35	15	1			2	1	1	2	1		المجموع	رئاسة جامعة انواكشوط	
67	8					1				7		1				29		20	7	8	3									الإناث		
67		2	18	23			8	3	13	2			12			10		6	19	11	6		2	1						المجموع	المركز الوطني للخدمات الجامعية	
23							8									10		2	5	4			2							الإناث		
60	2	1	9				2					2	15		2	16			3	11	11			2						المجموع	كلية العلوم والقانونية والاقتصاد	
38	2						8					1				23			6	6	3									الإناث		
105	3		14			1	8			1		4	23		2	28		3	14	11	2	12		2	6	1			1	المجموع	كلية الآداب والعلوم الإنسانية	
25	1						2					1			2	15			2	4	2									الإناث		
41		16	7	8			5	1		1		3	14	1	7	11		1	1	2	4									المجموع	كلية العلوم والتقنيات	
25		5	1	4			5					1	6	1	4	9		1	4											الإناث		
7		1	1									10	1	1	1	2					1			1						المجموع	المعهد الجامعي المهني	
3												1				2														الإناث		

المجموع

المجموع	بدون تعريف	فني	منظم	عامل يدوي	مخبري	خبير معلوماتي	عاملة	كهربائي/سباك	طباخ	سائق	مراقب	وكلاء آخرين	وكيل حراسة	المحاسب	صاحب المكتبة	كاتب	كاتب المدير العام	أطر آخرين	إداري	رئيس قسم	رئيس مصلحة	المنسق	المدير المساعد	المدير	رئيس قسم (الجامعة)	الأمين العام	نائب الرئيس	الرئيس	نائب العميد	العميد	الجنس	توزيع العمال الإداريين حسب المؤسسة
25			5	3								2	10		3	5		2		5											المجموع	كلية الطب
10				1									1		2	5		2													الإناث	
13			1								1	1	1	1	1	2		2					1	2	2	1					المجموع	المعهد العالي للمحاسبة وإدارة المؤسسات
4															1	2		1													الإناث	
30	28	1	1	9	2			2		2	8	8	6	1	4	7		7		2	2				1						المجموع	المدرسة العليا للتعليم
8	15			2	1						2				2	4		1		1											الإناث	
0	27																														المجموع	المعهد العالي للتعليم التقني بروصو
0																															الإناث	

المجموع	بدون تعريف	فني	منظم	عامل يدوي	مخبري	خبير معلوماتي	عاملة	كهربائي/سباك	طباخ	سائق	مراقب	وكلاء آخرين	وكيل حراسة	المحاسب	صاحب المكتبة	كاتب	كاتب المدير العام	أطراخين	إداري	رئيس قسم	رئيس مصلحة	المنسق	المدير المساعد	المدير	رئيس قسم (الجامعة)	الأمين العام	نائب الرئيس	الرئيس	نائب العميد	العميد	الجنس	توزيع العمال الإداريين حسب المؤسسة
16			4		2					4	1		3	2		2	1	5	1												المجموع	المدرسة الوطنية للأشغال العمومية
3																2	1														الإناث	
3																					1								1	المجموع	كلية أصول الدين	
0																															الإناث	
6				1									2	1	1	1					1										المجموع	المركز العالي للدراسات الفنية
2																1	1														الإناث	
0	300																														المجموع	المعهد العالي للدراسات والبحوث الإسلامية
0	110																														الإناث	
537	383	25	73	44	4	11	27	9	13	26	10	32	113	7	27	114	1	66	77	52	34	12	3	13	10	3	2	1	1	المجموع	المجموع	
208	136	5	1	7	1	1	23	0	0	7	2	5	7	1	12	102	1	24	27	23	9	0	2	0	0	0	0	0	0	0		الإناث

جدول 42: توزيع العمال الإداريين حسب المؤسسة

التعليم العالي الخصوصي

v

1.V الطلاب

1.1.V توزيع الطلبة حسب المؤسسات و الجنس، الموريتانيين والأجانب

المجموع	غير محدد	الأجانب		الموريتانيين		المؤسسات
		الإناث	المجموع	الإناث	المجموع	
169	1	2	27	15	141	جامعة شنقيط العصرية
54		55	5	26	49	جامعة القارات
111		2	82	20	29	GEU l'Académie
248		1	20	114	228	الجامعة اللبنانية الدولية
356			7	85	349	جامعة عبد الله بن ياسين
938	1	60	141	260	796	المجموع

جدول 43: توزيع الطلبة حسب المؤسسات و الجنس، الموريتانيين والأجانب

2.1.V توزيع الطلبة حسب المؤسسات و الجنس و المستوى

المجموع		د		م ²		م ¹		ل ³		ل ²		ل ¹		المؤسسات
الإناث	المجموع	الإناث	المجموع	الإناث	المجموع	الإناث	المجموع	الإناث	المجموع	الإناث	المجموع	الإناث	المجموع	
15	169	0	20	12	79	3	70	0	0	0	0	0	0	جامعة شنقيط العصرية
28	54	0	0	2	9	5	9	9	15	2	3	10	18	جامعة القارات
74	111	0	0	8	10	12	19	24	39	14	20	16	23	GEU l'Académie
116	248	2	6	11	25	40	98	14	30	18	27	31	62	الجامعة اللبنانية الدولية
86	356	0	0	67	261	12	72	4	11	2	5	1	7	جامعة عبد الله بن ياسين
320	938	2	26	100	384	72	268	51	95	36	55	58	110	المجموع

جدول 44: توزيع الطلبة حسب المؤسسات و الجنس و المستوى

3.1.V توزيع الطلبة حسب الجنسية و الجنس

غير محدد	الأجانب		الموريتانيون	
	الإناث	المجموع	الإناث	المجموع
1	60	141	260	796

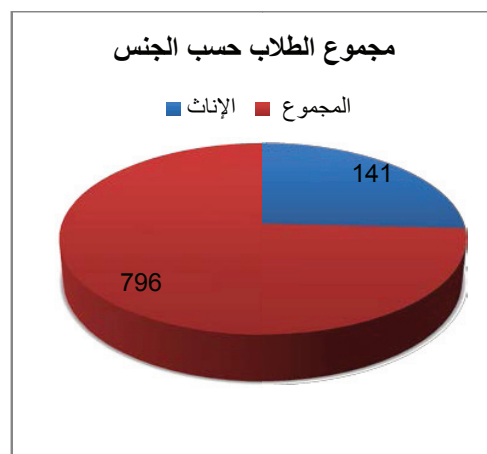
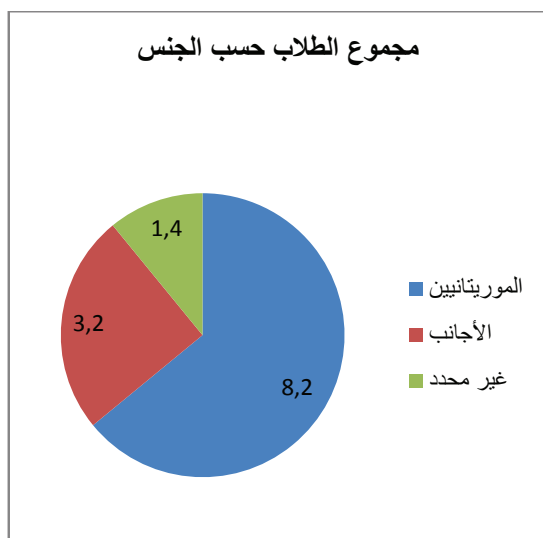
جدول 45: توزيع الطلبة حسب الجنسية و الجنس

غير محدد	الأجانب	الموريتانيون
1	141	796

الإناث	المجموع
320	938

توزيع الطلبة حسب الجنس

توزيع الطلبة حسب الجنسية

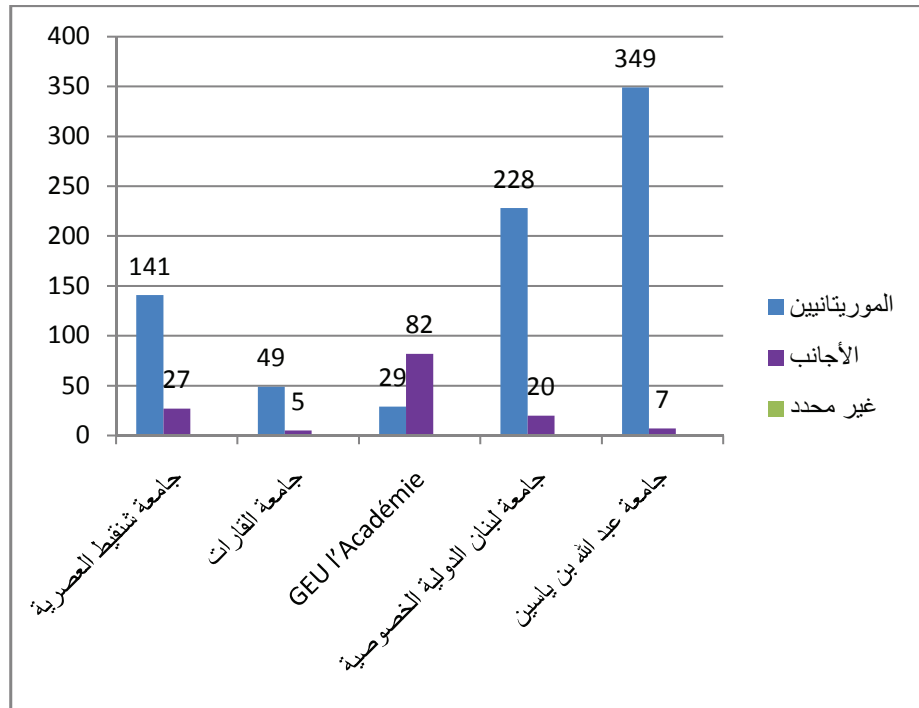


رسم توضيحي 27: توزيع الطلبة حسب الجنس و الجنسية

4.1.V مجموع الطلاب الموريتانيين و الأجانب حسب المؤسسة و الجنس

غير محدد	الأجانب	الموريتانيين	المؤسسات
1	27	141	جامعة شنقيط العصرية
0	5	49	جامعة القارات
0	82	29	GEU l'Académie
0	20	228	الجامعة اللبنانية الدولية
0	7	349	جامعة عبد الله بن ياسين

جدول 46: مجموع الطلاب الموريتانيين و الأجانب حسب المؤسسة و الجنس

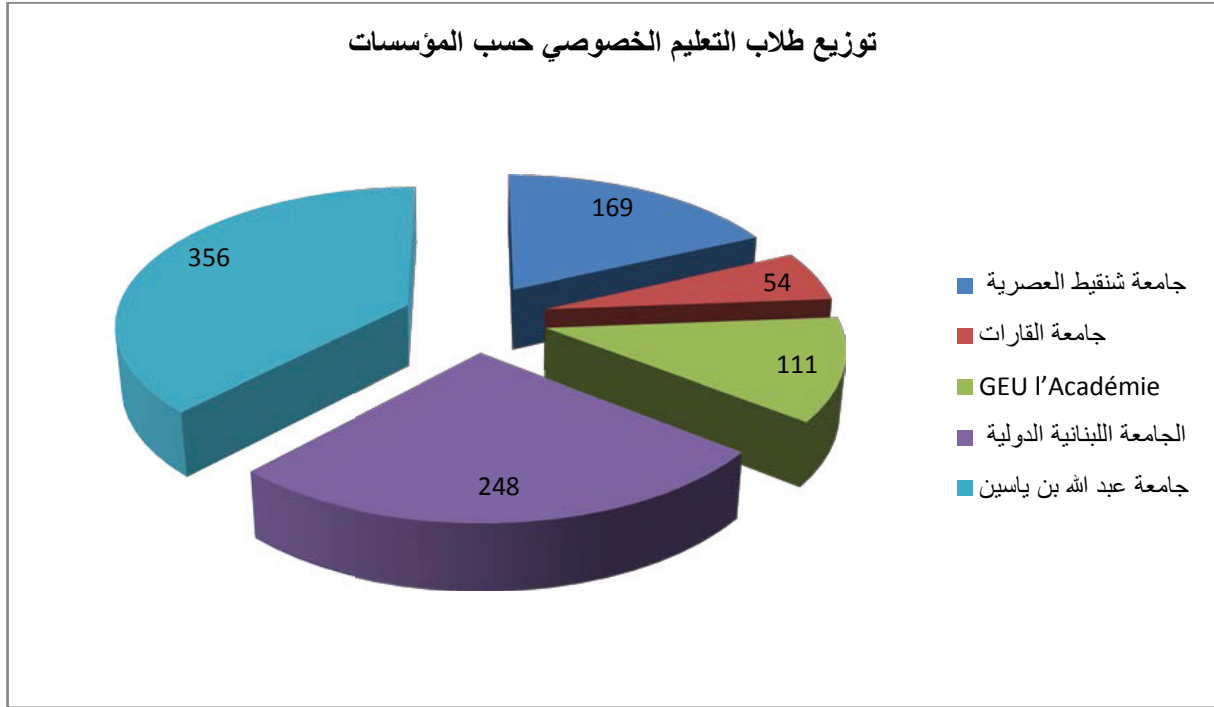


رسم توضيحي 28: مجموع الطلاب الموريتانيين و الأجانب حسب المؤسسة و الجنس

5.1.V توزيع طلاب التعليم الخصوصي حسب المؤسسات

المؤسسات	المجموع	الإناث
جامعة شنتييط العصرية	169	15
جامعة القارات	54	28
GEU l'Académie	111	75
الجامعة اللبنانية الدولية	248	116
جامعة عبد الله بن ياسين	356	86
المجموع	938	320

جدول 47: توزيع طلاب التعليم الخصوصي حسب المؤسسات



رسم توضيحي 29: توزيع طلاب التعليم الخصوصي حسب المؤسسات

6.1.V توزيع الطلاب حسب المؤسسات و العمر و حسب الجنس

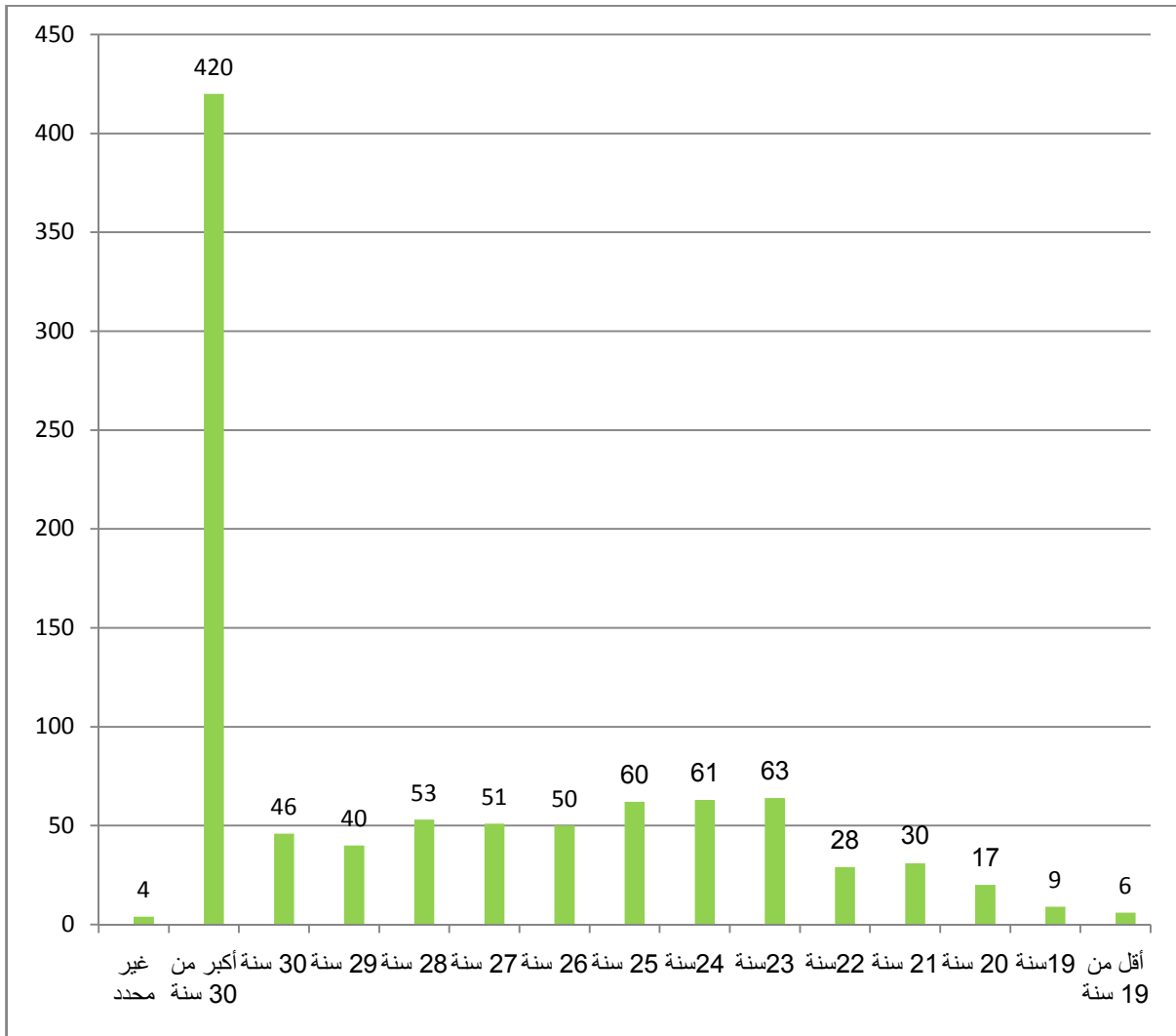
المؤسّسات	الجنس	أقل من 19 سنة	19 سنة	20 سنة	21 سنة	22 سنة	23 سنة	24 سنة	25 سنة	26 سنة	27 سنة	28 سنة	29 سنة	30 سنة	أكبر من 30 سنة	غير محدد	المجموع
جامعة شنتقيط العصرية	المجموع						3	3	1	10	12	6	11	8	114	1	169
	الإناث									2	1	1			11		15
جامعة القارات	المجموع	2	2	3	5	3	7	5	4	3	6	1	1	1	9	2	54
	الإناث	1	2	3	4	2	6	1	2	1	4	0	1	0	1	0	28
GEU l'Académie	المجموع	0	2	7	5	7	15	13	15	4	8	9	4	6	16	0	111
	الإناث		2	7	4	7	11	8	10	1	6	5	3	3	8	0	75
الجامعة اللبنانية الدولية	المجموع	3	5	6	20	18	30	33	29	20	10	16	7	7	44	0	248
	الإناث	3	5	3	13	9	17	25	12	11	6	2	1	1	8	0	116
جامعة عبد الله بن ياسين	المجموع	1		1	0	0	8	7	11	13	15	21	17	24	237	1	356
	الإناث						3	2	2	2	4	8	3	6	56	0	86
المجموع	المجموع	6	9	17	30	28	63	61	60	50	51	53	40	46	420	4	938
	الإناث	4	9	13	21	18	37	36	26	17	21	16	8	10	84	0	320

جدول 48: توزيع الطلاب حسب المؤسسات و العمر و حسب الجنس

7.1.V توزيع طلاب المؤسسات الخصوصية حسب المؤسسة و العمر

العمر	أقل من 19 سنة	19 سنة	20 سنة	21 سنة	22 سنة	23 سنة	24 سنة	25 سنة	26 سنة	27 سنة	28 سنة	29 سنة	30 سنة	أكبر من 30 سنة	غير محدد
المجموع	6	9	17	30	28	63	61	60	50	51	53	40	46	420	4

جدول 49: توزيع طلاب المؤسسات الخصوصية حسب المؤسسة و العمر

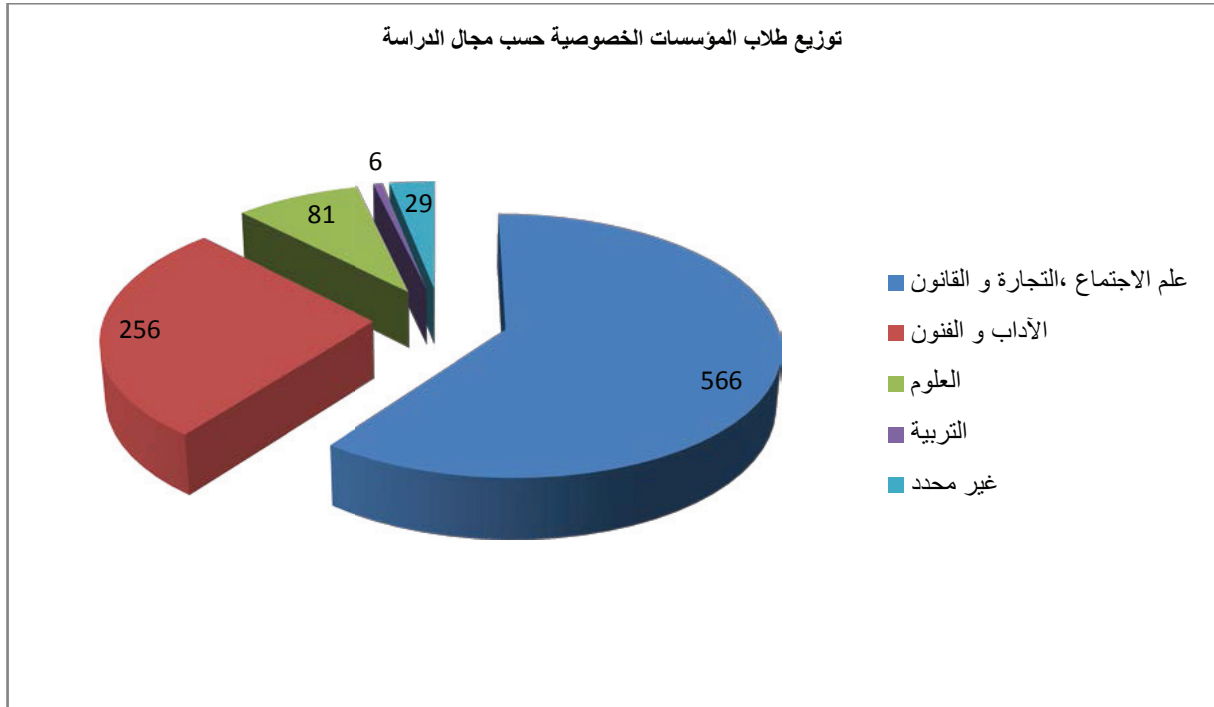


رسم توضيحي 30: توزيع طلاب المؤسسات الخصوصية حسب المؤسسة و العمر

8.1.V توزيع طلاب المؤسسات الخصوصية حسب مجال الدراسة

المجموع	ميدان الدراسة
566	علم الاجتماع، التجارة و القانون
256	الآداب و الفنون
81	العلوم
6	التربية
29	غير محدد
938	المجموع

جدول 50: توزيع طلاب المؤسسات الخصوصية حسب مجال الدراسة



رسم توضيحي 11: توزيع طلاب المؤسسات الخصوصية حسب مجال الدراسة

9.1.V الخريجين 2014

١.9.1.V خريجي 2014 حسب الشهادة و المؤسسة و الجنس

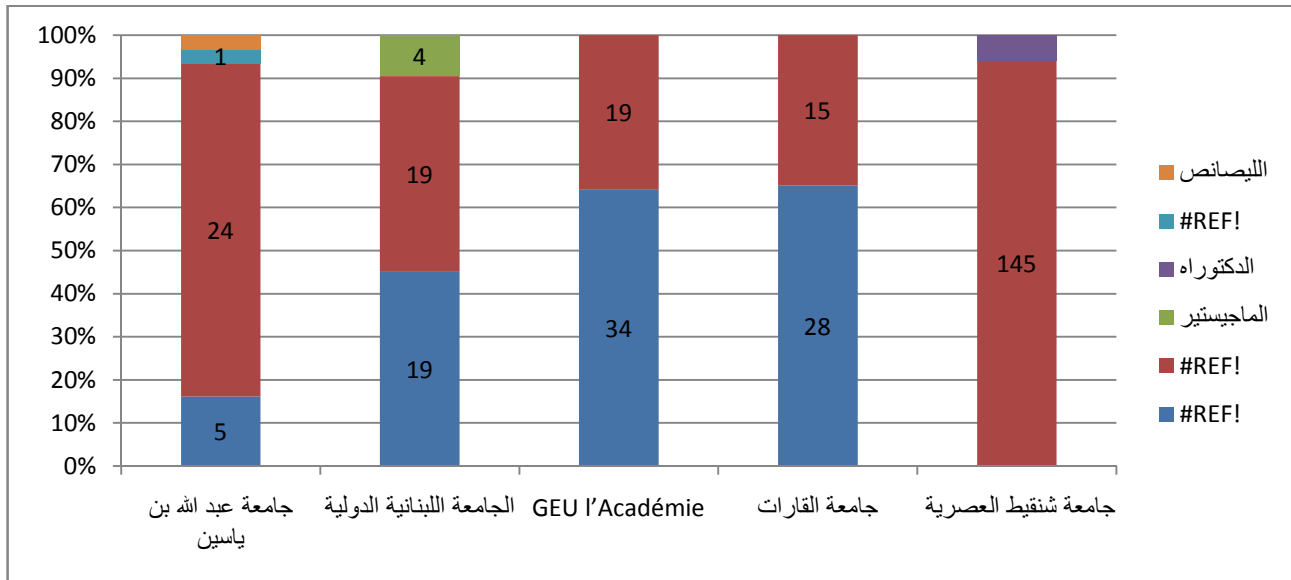
المجموع		تقني عالي		الماجستير		الدكتوراه		الماستر		الليسانص		المؤسسات
الإناث	المجموع	الإناث	المجموع	الإناث	المجموع	الإناث	المجموع	الإناث	المجموع	الإناث	المجموع	
16	163	0	0	0	0	1	9	15	154	0	0	جامعة شنقيط العصرية
24	43	0	0	0	0	0	0	7	15	17	28	جامعة القارات
34	54	0	2	0	0	0	0	13	18	21	34	GEU l'Académie
22	42	0	0	0	4	0	0	10	19	12	19	الجامعة اللبنانية الدولية
3	29	0	0	0	0	0	0	1	24	2	5	جامعة عبد الله بن ياسين
99	331	0	2	0	4	1	9	46	230	52	86	المجموع

جدول 51: خريجي 2014 حسب الشهادة و المؤسسة و الجنس

9.1.V ب. خريجي 2014 حسب الشهادة و المؤسسة

المؤسسات	جامعة شنقيط العصرية	جامعة القارات	GEU l'Académie	الجامعة اللبنانية الدولية	جامعة عبد الله بن ياسين
الليسانص	0	28	34	19	5
الماستر	154	15	18	19	24
الماجستير	0	0	0	4	0
الدكتوراه	9	0	0	0	0
تقني عالي	0	0	0		0

جدول 52: خريجي 2014 حسب الشهادة و المؤسسة



رسم توضيحي 12: خريجي 2014 حسب الشهادة و المؤسسة

9.1.V ج خريجي 2014 حسب ميدان الدراسة والدراسة والشهادة والمؤسسة والجنس

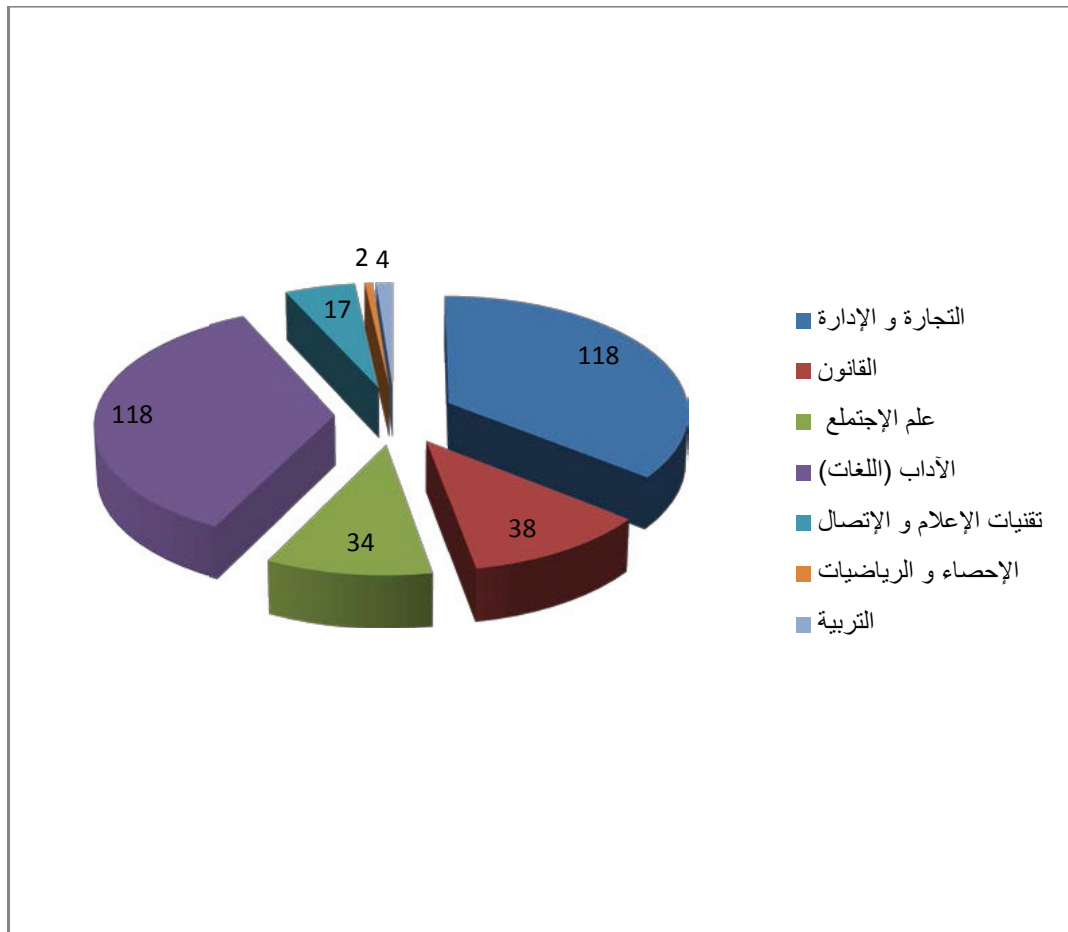
المؤسسات	ميدان الدراسة		الليسانص		الماستر		الدكتوراه		الماجستير		تقنى على		المجموع	
	الإناث	المجموع	الإناث	المجموع	الإناث	المجموع	الإناث	المجموع	الإناث	المجموع	الإناث	المجموع	الإناث	المجموع
جامعة شنتيط العصرية	القانون	0	34	0	0	0	0	0	0	0	0	0	0	34
	علم الاجتماع و		31											31
	الآداب (اللغات)		89	15	9	1								98
GEU l'Académie	التجارة و الإدارة	30	21	18	13						2	0	50	34
	تقنيات الإعلام و الاتصال	4	0										4	0
جامعة عبد الله بن ياسين	علم الاجتماع و	3	1										3	1
	الآداب (اللغات)		20	0									20	0
	التجارة و الإدارة		4	1									4	1
	الإحصاء و الرياضيات	2	1										2	1
جامعة القارات	التجارة و الإدارة	25	14	15	7								40	21
	تقنيات الإعلام و الاتصال	3	3										3	3
الجامعة اللبنانية الدولية	التجارة و الإدارة	12	11	12	8	0	0	0	0	0	0	0	24	19
	التربية	0	0	0	0	4	0	0	0	0	0	0	4	0
	تقنيات الإعلام و الاتصال	7	1	3	1								10	2
	القانون	0	0	4	1								4	1
المجموع		86	52	230	46	9	1	9	4	0	2	0	331	99

جدول 53: خريجي 2014 حسب ميدان الدراسة والدراسة والشهادة والمؤسسة والجنس

9.1.V د. خريجي 2014 حسب مجال الدراسة (حسب التصنيف الدولي الموحد 2013)

مجال الدراسة	المجموع
التجارة و الإدارة	118
القانون	38
علم الاجتماع	34
الآداب (بستثناء اللغات)	118
تقنيات الإعلام و الاتصال	17
الإحصاء و الرياضيات	2
التربية	4

جدول 54: خريجي 2014 حسب مجال الدراسة



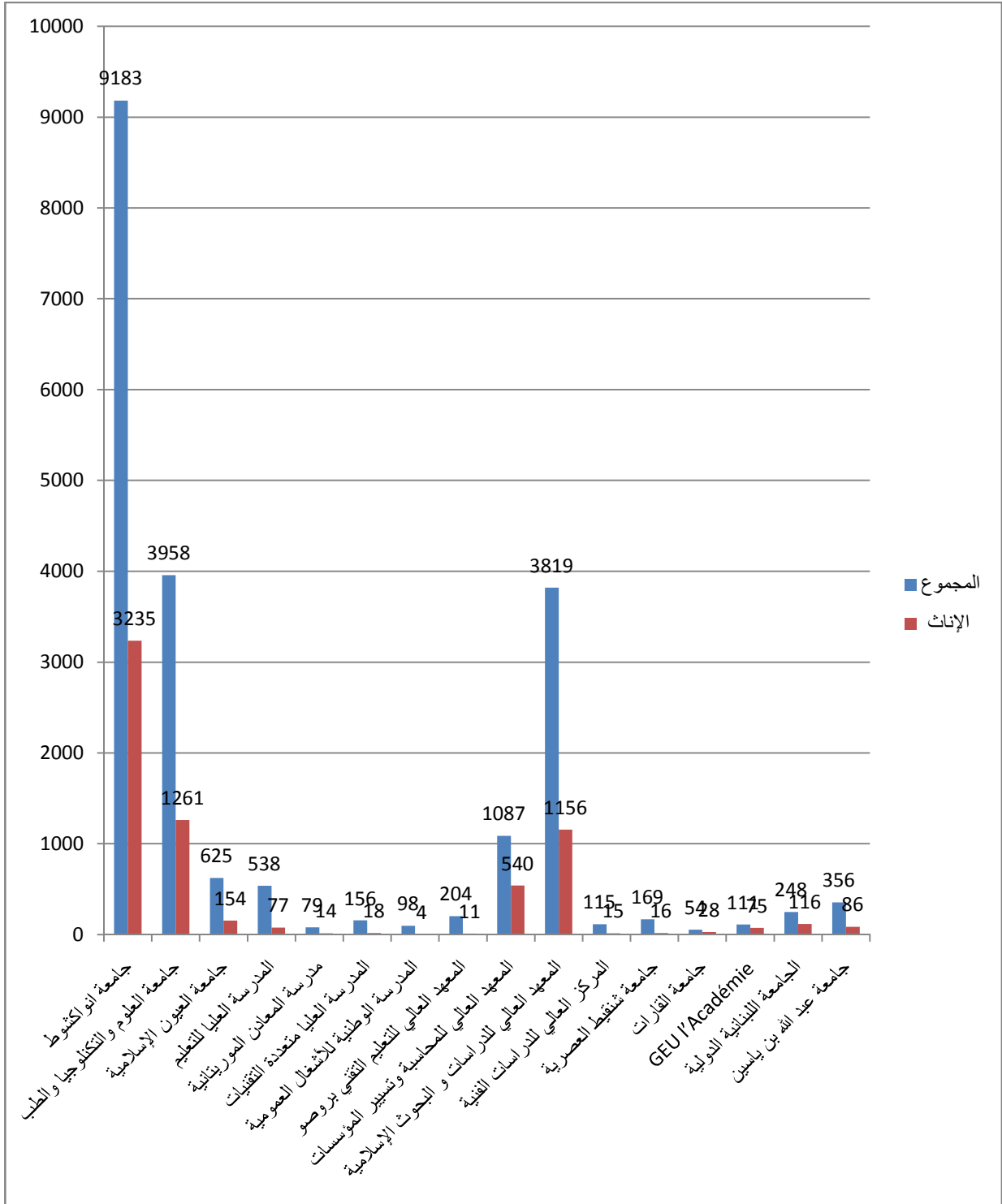
رسم توضيحي 13: خريجي 2014 حسب مجال الدراسة

1.IV الطلاب

1.1.IV مجموع الطلبة، الموريتانيين والأجانب حسب المؤسسة والجنس

الإناث	المجموع	المؤسسة
3235	9183	جامعة انواكشوط
1261	3958	جامعة العلوم والتكنولوجيا والطب
154	625	جامعة العلوم الإسلامية بلعيون
77	538	المدرسة العليا للتعليم
14	79	مدرسة المعادن الموريتانية
18	156	المدرسة العليا متعددة التقنيات
4	98	المدرسة الوطنية للأشغال العمومية
11	204	المعهد العالي للتعليم التقني بروضو
540	1087	المعهد العالي للمحاسبة وتسيير المؤسسات
1156	3819	المعهد العالي للدراسات والبحوث الإسلامية
15	115	المركز العالي للدراسات الفنية
16	169	جامعة شنقيط العصرية
28	54	جامعة القارات
75	111	GEU l'Académie
116	248	الجامعة اللبنانية الدولية
86	356	جامعة عبد الله بن ياسين
6806	20800	المجموع

جدول 55: مجموع الطلبة الموريتانيين والأجانب حسب المؤسسة والجنس



رسم توضيحي 34: مجموع الطلبة الموريتانيين والأجانب حسب المؤسسة والجنس

2.1.IV مجموع الطلبة الموريتانيين والأجانب حسب المؤسسة والجنس

المجموع	الإناث	المجموع	غير محدد		الأجانب		الموريتانيين		المؤسسات
			الإناث	المجموع	الإناث	المجموع	الإناث	المجموع	
9183	1755	5202	0	0	6	49	1749	5153	جامعة انواكشوط
	1480	3981	2	29	15	44	1463	3908	
3958	785	2707	0	0	4	5	781	2702	جامعة العلوم و التكنولوجيا و الطب
	302	857	0	0	18	42	284	815	
	174	394	0	0	0	0	174	394	
1087	540	1087	0	0	0	0	540	1087	العهد العالي للمحاسبة وإدارة المؤسسات
538	77	538	0	0	0	0	77	538	المدرسة العليا للتعليم
204	10	204	0	0	0	1	11	203	المعهد العالي للتعليم التقني بروصو
98	4	98					4	98	المدرسة الوطنية للأشغال العمومية
79	14	79	0	0	0	0	14	79	مدرسة الموريتانية للمعادن
156	18	156	0	0	0	0	18	156	المدرسة العليا متعددة التخصصات
625	83	217					83	217	جامعة العلوم الإسلامية بلعيون
	2	21					2	21	
	69	387					69	387	
3819	1156	3819	1156	3819					المعهد العالي للدراسات و البحوث الإسلامية
115	16						16	115	المركز العالي للدراسات التقنية
169	15	169	0	1	0	27	15	141	جامعة شنقيط العصرية
54	28	54	0	0	2	5	26	49	جامعة القارات
111	75	111	0	0	55	82	20	29	GEU l'Académie
248	116	248	0	0	2	20	114	228	الجامعة اللبنانية الدولية
356	86	356	0	0	1	7	85	349	جامعة عبد الله بن ياسين
20800	6806	20800	1158	3849	103	282	5545	16669	المجموع

جدول 56: مجموع الطلبة الموريتانيين والأجانب حسب المؤسسة والجنس

3.1.IV الجامعات : توزيع الطلبة الموريتانيين حسب المؤسسة والمستوي والجنس

المجموع	غير محدد		3د		2د		1د		2م		1م		3ل		2ل		1ل		المؤسسة		
	منهم إناث	المجموع	منهم إناث	المجموع	منهم إناث	المجموع	منهم إناث	المجموع	منهم إناث	المجموع	منهم إناث	المجموع	منهم إناث	المجموع	منهم إناث	المجموع	منهم إناث	المجموع			
1755	5202						0	0	16	50	56	246	523	1566	607	1660	553	1680	كلية العلوم القانونية والاقتصادية	جامعة انواكشوط	
1480	3981					2	11	0	18	41	151	50	165	532	1300	401	1040	454	1296		كلية الآداب والعلوم الانسانية
785	2707								0	39	132	73	234	196	648	143	535	334	1158	كلية العلوم والتقنيات	جامعة العلوم والتقنيات
174	394							0	0	0	0	0	0	26	72	42	101	106	221	المعهد المهني الجامعي	
302	857			14	48	47	133	50	139	21	61	30	83	28	78	45	118	67	197	كلية الطب	والطب
83	217													18	62	26	63	39	92	كلية اللغة العربية	جامعة العلوم الإسلامية بليون
2	21																	2	21	كلية أصول الدين	
69	387													16	149	25	90	28	148	كلية الشريعة	
540	1087													143	267	212	401	185	419	المعهد العالي للمحاسبة وإدارة المؤسسات	
10	204													8	73	2	69	0	62	المعهد العالي للدراسات والبحوث الإسلامية	
1156	3819	106	359									160	478	231	823	292	994	367	1165	المعهد العالي للتعليم التقني بروسيا	
15	169							0	20	12	79	3	70	0	0	0	0	0	0	جامعة شنقيط العصرية	
28	54							0	0	2	9	5	9	9	15	2	3	10	18	جامعة القارات	
75	111							0	0	8	10	12	19	24	39	14	20	17	23	GEU l'Académie	
116	248					1	3	1	3	11	25	40	98	14	30	18	27	31	62	الجامعة اللبنانية الدولية	
86	356							0	0	67	261	12	72	4	11	2	5	1	7	جامعة عبد الله بن ياسين	
6677	19814	106	359	14	48	50	147	51	180	217	778	441	1474	1773	5133	1831	5126	2194	6569	المجموع	

جدول 57: توزيع الطلبة الموريتانيين حسب المؤسسة و المستوى و الجنس

3.1.IV ب المدارس، المعاهد والمراكز: توزيع الطلبة الموريتانيين حسب المؤسسة والمستوي والجنس

سلك تقني عالي								سلك المهندسين												المؤسسة
المجموع		س3		س2		س1		المجموع		س5		س4		س3		س2		س1		
منهم إناث	م	منهم إناث	م	منهم إناث	م	منهم إناث	م	منهم إناث	م	منهم إناث	م	منهم إناث	م	منهم إناث	م	منهم إناث	م	منهم إناث	م	
14	79											5	17	4	20	2	19	3	23	المدرسة الموريتانية للمعادن
4	98				10	1	20								16	3	21		31	المدرسة الوطنية للأشغال العمومية
18	156											3	40	7	33	5	35	3	48	المدرسة العليا متعددة التقنيات
16	115			8	55	8	60													المركز العالي للدراسات التقنية
52	448	0	0	8	65	9	80	0	0	0	0	8	57	11	69	10	75	6	102	المجموع

س : القسم السنة

المجموع	تكوين أساتذة التعليم الثانوي								تكوين المفتشين								المدرسة العليا للتعليم	
	سلك2				سلك1				سلك2				سلك1					
	س2		س1		س2		س1		س2		س1		س2		س1			
منهم إناث	م	منهم إناث	م	منهم إناث	م	منهم إناث	م	منهم إناث	م	منهم إناث	م	منهم إناث	م	منهم إناث	م	منهم إناث	م	
77	538			2	70	39	238	36	200							30		

جد

4.1.IV توزيع الطلبة حسب المؤسسة، العمر و الجنس

المجموع	العمر															المؤسسة		
	غير محدد	أكبر من 30 سنة	30 سنة	29 سنة	28 سنة	27 سنة	26 سنة	25 سنة	24 سنة	23 سنة	22 سنة	21 سنة	20 سنة	19 سنة	أقل من 19 سنة	المجموع	الذكور	الإناث
5202	6	620	210	263	321	427	533	513	523	588	480	358	199	100	61	المجموع	كلية العلوم القانونية والاقتصادية	جامعة انواكشوط
1755	3	215	69	86	122	135	174	163	170	199	176	109	80	33	21	الإناث		
3981	0	527	187	235	264	324	446	440	409	440	308	197	102	53	49	المجموع	كلية الآداب والعلوم الإنسانية	
1480	8	218	74	96	105	116	173	143	145	135	115	66	37	29	20	الإناث		
2707		46	23	54	75	119	190	243	335	416	438	379	225	118	46	المجموع	كلية العلوم والتقنيات	جامعة العلوم والتكنولوجيا والطب
785		11	5	16	19	28	35	57	79	118	148	130	82	42	15	الإناث		
857		12	9	28	38	53	83	61	84	106	97	117	99	53	17	المجموع	كلية الطب	
302		2	2	10	12	13	30	23	30	35	37	44	36	20	8	الإناث		
394		2	1	2	6	8	12	24	41	69	66	65	43	37	18	المجموع	المعهد المهني الجامعي	
174		1	1			1	2	7	17	32	26	27	27	25	8	الإناث		
1087		5	3	6	6	34	44	80	122	193	237	168	118	53	18	المجموع	المعهد العالي للمحاسبة وإدارة المؤسسات	
540		2	0	2	2	6	18	27	59	80	139	88	71	35	11	الإناث		
538	1	233	45	45	55	45	48	30	16	12	6	0	1	0	1	المجموع	المدرسة العليا للتعليم	
77	0	18	6	8	15	6	6	7	4	5	2	0	0	0	0	الإناث		
204		1	1	0	1	9	18	17	36	49	37	21	10	3	1	المجموع	المعهد العالي للتعليم التقني بروضو	
10		0	0	0	0	0	0	1	3	4	2	0	0	0	0	الإناث		
217	1	42	9	6	6	10	22	19	22	29	26	14	7	2	2	المجموع	كلية اللغة العربية والعلوم الإنسانية	جامعة العلوم الإسلامية بليون
83	1	18	5	5	1	5	6	9	8	9	8	5	2		1	الإناث		
21		1	2	1	0	1	2	1	3	3	2	1	3	0	1	المجموع	كلية أصول الدين	
2		0	1	1	0	0	0	0	0	0	0	0	0	0	0	الإناث		
387		62	25	24	19	29	40	44	32	40	29	19	14	7	3	المجموع	كلية الشريعة	
69		17	7	4	3	3	8	6	5	5	3	4	2	2		الإناث		
79							1		6	18	20	15	13	6		المجموع		
14							0		1	2	6	2	1	2		الإناث		
98						2	7	10	12	14	20	12	13	8		المجموع	المدرسة الوطنية للإشغال العمومية	

المجموع	العمر															المؤسسة	
	غير محدد	أكبر من 30 سنة	30 سنة	29 سنة	28 سنة	27 سنة	26 سنة	25 سنة	24 سنة	23 سنة	22 سنة	21 سنة	20 سنة	19 سنة	أقل من 19 سنة		
156	1	1					5	7	9	20	36	32	23	17	5	المجموع	المدرسة العليا متعددة التقنيات
18	0	1					1	0	1	0	7	2	3	3	0	الإناث	
3819	220	1140	185	203	236	260	308	299	243	243	193	151	58	45	35	المجموع	المعهد العالي للدراسات والبحوث الإسلامية
1156	59	403	67	62	84	89	96	78	59	53	37	35	13	11	10	الإناث	
115		5	3	11	15	22	27	15	3	9	2	2	1	0	0	المجموع	المركز العالي للدراسات التقنية
16		1	0	0	1	3	3	3	2	2	1	0	0	0	0	الإناث	
169	1	114	8	11	6	12	10	1	3	3						المجموع	جامعة شنيقيط العصرية
15		11			1	1	2									الإناث	
54	2	9	1	1	1	6	3	4	5	7	3	5	3	2	2	المجموع	جامعة القارات
28	0	1	0	1	0	4	1	2	1	6	2	4	3	2	1	الإناث	
111	0	16	6	4	9	8	4	15	13	15	7	5	7	2	0	المجموع	GEU l'Académie
75	0	8	3	3	5	6	1	10	8	11	7	4	7	2		الإناث	
248	0	44	7	7	16	10	20	29	33	30	18	20	6	5	3	المجموع	الجامعة اللبنانية الدولية
116	0	8	1	1	2	6	11	12	25	17	9	13	3	5	3	الإناث	
356	1	237	24	17	21	15	13	11	7	8	0	0	1		1	المجموع	جامعة عبد الله بن ياسين
86	0	56	6	3	8	4	2	2	2	3						الإناث	
20800	233	3117	749	918	1095	1394	1836	1863	1957	2312	2025	1581	946	511	263	المجموع	المجموع
6806	71	991	247	298	380	426	569	550	621	717	726	533	368	211	98	الإناث	

جدول 59: توزيع الطلبة حسب المؤسسة، العمر و الجنس

5.1.IV خريجي 2014

1.5.1.IV خريجي 2014 حسب ميدان الدراسة و الشهادة والمؤسسة و الجنس (التصنيف الدولي 2013)

المجموع	مفتش		مفتش مساعد		أستاذ سلك ثاني		أستاذ سلك أول		طبيب متخصص		طبيب عام		فني عالي		مهندس		ماجستير		الدكتوراه		الماستر		الليسانس		المؤسسات				
	أ	م	أ	م	أ	م	أ	م	أ	م	أ	م	أ	م	أ	م	أ	م	أ	م	أ	م	أ	م	أ	م	أ	م	
227	654																						11	59	216	595	القانون	كلية العلوم القانونية و الأقتصادية	جامعة أنوار شوط
127	395																								127	395	علم الاجتماع		
112	182																						8	25	104	157	علم الاجتماع	كلية الآداب و العلوم الإنسانية	
73	117																						13	27	60	90	الآداب		
7	16																								7	16	الصحافة و الإعلام		
16	19																								16	19	الخدمات الخصوصية		
94	142																								94	142	اللغة		
20	82																						1	4	19	78	الرياضيات و الإحصاء	كلية العلوم و التكنولوجيا	جامعة العلوم و التكنولوجيا و النظب
40	73																						4	5	36	68	علم الأحياء		
74	329																						5	14	69	315	علوم الفيزياء		
41	86																						10	21	31	65	تقنيات الإعلام و الإتصال		
6	19																								6	19	الرياضيات و الإحصاء	المعهد الجامعي المهني	
10	39																							10	39	تكنولوجيا الإعلام و الإتصال			
5	26																							5	26	النقل			
10	34																								10	34	التجارة و الإدارة		

جدول 60: خريجي 2014 حسب ميدان الدراسة و الشهادة والمؤسسة و الجنس (التصنيف الدولي 2013)

المجموع		مفتش		مفتش مساعد		أستاذ سلك ثانى		أستاذ سلك أول		طبيب متخصص		طبيب عام		فنى على		مهندس		الماجستير		الدكتوراه		الماستر		الليسانس		المؤسسات		
ا	م	ا	م	ا	م	ا	م	ا	م	ا	م	ا	م	ا	م	ا	م	ا	م	ا	م	ا	م	ا	م	ا	م	
26	192			2	20	19	106	5	66																		المدرسة العليا للتعليم	التربية
18	36																							18	36			الهندسة المعمارية
5	14																							5	14			الرياضيات و الإحصاء
44	83																							44	83			تكنولوجيا الإعلام و الإتصال
80	130																							80	130			التجارة و الإدارة
5	40																							5	40			الزراعة
0	10																							0	10			علوم البيطرة
1	9																							1	9			والهندسة و التقنيات البصرية
3	13																							3	13			اللغة
6	19																							6	19			كلية اللغة العربية و علوم الإعلام و الصحافة و الآداب
0	0																											المركز العالي للدراسات التقنية
0	0																											المعهد العالي للدراسات و البحوث الإسلامية

المجموع		مفتش مساعد		أستاذ سلك ثانى		أستاذ سلك أول		طبيب متخصص		طبيب عام		فنى عالى		مهندس		الماجستير		الدكتوراه		الماستر		الليسانس		المؤسسات		
ا	م	ا	م	ا	م	ا	م	ا	م	ا	م	ا	م	ا	م	ا	م	ا	م	ا	م	ا	م	ا	م	
0	34																			0	34			القانون	جامعة شنتيپ العصرية	
0	31																				31			علم الاجتماع و		
16	98																	1	9	15	89			الآداب (اللغات)		
34	50											0	2							13	18	21	30	التجارة و الإدارة	GEU l'Académie	
0	4																					0	4	تقنيات الإعلام و الاتصال		
1	3																						1	3	علم الاجتماع و	جامعة عبد الله بن ياسين
0	20																				0	20		الآداب (اللغات)		
1	4																				1	4		التجارة و الإدارة		
1	2																						1	2	الإحصاء و الرياضيات	
21	40																				7	15	14	25	التجارة و الإدارة	جامعة القارات
3	3																						3	3	تقنيات الإعلام و الاتصال	
19	24																				8	12	11	12	التجارة و الإدارة	الجامعة اللبنانية الدولية
0	4																0	4							التربية	
2	10																				1	3	1	7	تقنيات الإعلام و الاتصال	
1	4																				1	4			القانون	
1149	3090			2	20	19	106	5	66			0	2				0	4	1	9	98	385	1024	2498	المجموع	

VI.1.5. ب. خريجي 2014 حسب الشهادة و المؤسسة و الجنس

المجموع	مفتش		مفتش مساعد		أستاذ مساعد		أستاذ أول		طبيب متخصص		طبيب عام		تقني عالي		مهندس		الذكوات		الطاسنر		الليصاص		المؤسسات			
	الإناث	المجموع	الإناث	المجموع	الإناث	المجموع	الإناث	المجموع	الإناث	المجموع	الإناث	المجموع	الإناث	المجموع	الإناث	المجموع	الإناث	المجموع	الإناث	المجموع	الإناث	المجموع				
354	1049																			11	59	343	990	كلية العلوم القانونية والاقتصادية	جامعة انواكشوط	
																				21	52	281	424	كلية الآداب و العلوم الإنسانية		
175	570																			20	44	155	526	كلية العلوم و التقنيات	جامعة العلوم و التكنولوجيا و الطب	
31	118																					31	118	المعهد الجامعي المهني		
147	263																					147	263	العهد العالي للمحاسبة و إدارة المؤسسات		
26	192			2	20	5	66	19	106														0	0	المدرسة العليا للتعليم	
6	59																						6	59	المعهد العالي للتعليم التقني	
9	32																						9	32	كلية الآداب العربية و العلوم الاجتماعية	جامعة العلوم الإسلامية بلعبون

المجموع	مفتش		مفتش مساعد		أستاذ مساعد		أستاذ أول		طبيب متخصص		طبيب عام		فني عالي		مهندس		الالكتروا		الماستر		الليسانس		المؤسسات	
	الإناث	المجموع	الإناث	المجموع	الإناث	المجموع	الإناث	المجموع	الإناث	المجموع	الإناث	المجموع	الإناث	المجموع	الإناث	المجموع	الإناث	المجموع	الإناث	المجموع	الإناث	المجموع		
16	163																	1	9	15	154	0	0	جامعة شنتقيط العصرية
24	43																		0	7	15	17	28	جامعة القارات
34	54												0	2					0	13	18	21	34	GEU l'Académie
22	42																		4	10	19	12	19	الجامعة اللبنانية الدولية
3	29																			1	24	2	5	جامعة عبد الله بن ياسين
1149	3090	0	0	2	20	5	66	19	106	0	0	0	0	0	2	0	0	1	13	98	385	1024	2498	المجموع

جدول 61: خريجي 2014 حسب الشهادة و المؤسسة و الجنس

الملحقات

IIV

1-VII-1- التمدرس

1-VII-1-1- نسبة التمدرس (التعليم الأساسي والثانوي)

ت ع س م 2000			ت ع س م 2013			الولاية
المجموع	إناث	ذكور	المجموع	إناث	ذكور	
55,5	54,9	56,2	46	46,9	45,2	الحوض الشرقي
59,9	55	45,1	54,8	60,6	49	الحوض الغربي
50,6	51,1	50,1	53,8	55,6	52	العصابة
49,5	47	51,8	60,7	62,7	58,7	كوركول
65,1	65,5	64,8	79	83,7	74,4	ليراكنة
72	73,5	70,7	79,7	82,9	76,5	اتزارزة
98,2	98,4	98,1	106,5	106	107	ادرار
108,9	110	107,8	104,7	104,9	104,4	داخلت انواذيبو
76,6	76,5	77,2	88,9	89,8	88,1	تكانت
41,6	37,6	45,2	56	56,1	55,9	كيدي ماغا
111,5	111,8	111,1	108	106	109,8	تيرس الزمور
78,2	76,7	79,6	98,2	99,2	97,2	اينشيري
102	102,2	101,7	96,7	98,1	95,4	انواكشوط
68,4	68,8	68	72,4	74,4	70,5	المجموع

ت ع س م : التعداد العام للسكان والمساكن

إع س م 2000			إع س م 2013			الولاية
المجموع	إناث	ذكور	المجموع	إناث	ذكور	
7,1	5,7	8,5	8,1	7,4	8,9	الحوض الشرقي
10,1	9,2	11,1	15,6	15,7	15,4	الحوض الغربي
10,1	8,1	12,2	12,7	11,7	13,8	العصابة
9,1	6,7	11,6	17,4	15	19,9	كوركول
24	21,1	27	23,7	22,1	25,5	لبراكنة
24	21,1	27	32,4	30,3	34,5	اترارزة
35,9	30,8	40,9	38,4	34,5	42,4	ادرار
42,5	38,3	46,5	53,3	52,6	53,9	داخلت انواذيبو
18,9	15,8	22	23	19,6	26,8	نكانت
6,6	4,3	8,7	11,2	7,8	14,7	كيدي ماغا
50,3	43,4	57	64,6	59,5	69,5	تيرس الزمور
35,1	36,5	34,2	35,8	35,9	35,7	اينشيري
52,4	48,1	56,6	59,9	58,9	60,9	انواكشوط
24,2	21	27,3	30,3	28,3	32,4	المجموع

جدول 62: نسبة التمدرس (التعليم الأساسي والثانوي)

2-VII- توزيع الموريتانيين حسب الولاية

الولاية	سنة 2013	نسبة الولاية في 2013
الحوض الشرقي	430 668	12,17
الحوض الغربي	294 109	8,31
العصابة	325 897	9,21
كوركول	335 917	9,5
لبراكنة	312 277	8,83
اترارزة	272 773	7,71
ادرار	62 658	1,77
داخلت انواذيبو	123 779	3,5
تكانت	80 962	2,29
كيدي ماغا	267 029	7,55
تيرس الزمور	53 261	1,51
اينشيري	19 639	0,56
انواكشوط	958 399	27,09
المجموع	3 537 368	100

المصدر: ت ع س م 2013، ت ع س م 2000

جدول 63: توزيع الموريتانيين حسب الولاية

3-VII - جدول تلخيصي

الولاية	السكان 2013	نسبة السكان، المئوية	عدد المتزشحين 2014	نسبة المتزشحين	نسبة التمدد، في التعليم الثانوي	الناجون	النسبة
الحوض الشرقي	430 668	12,17	610	1,61	8,1	85	1,7%
الحوض الغربي	294 109	8,31	1426	3,75	15,6	179	3,6%
العصابة	325 897	9,21	1191	3,14	12,7	134	2,7%
كوركول	335 917	9,5	1534	4,04	17,4	117	2,3%
لبراكنة	312 277	8,83	1048	2,76	23,7	54	1,1%
اترارزة	272 773	7,71	3525	9,28	32,4	527	10,5%
ادرار	62 658	1,77	610	1,61	38,4	70	1,4%
داخلت انواذيبو	123 779	3,5	1943	5,12	53,3	271	5,4%
تكانت	80 962	2,29	395	1,04	23	55	1,1%
كبيدي ماغا	267 029	7,55	292	0,77	11,2	21	0,4%
تيرس الزمور	53 261	1,51	617	1,62	64,6	95	1,9%
اينشيري	19 639	0,56	187	0,49	35,8	13	0,3%
انواكشوط	958 399	27,09	24602	64,78	59,9	3397	67,7%
المجموع	3 537 368	100	37980	100	30,3	5018	100%

جدول 64: جدول تلخيصي

3-VII - تكلفة الوحدة (تكلفة تكوين طالب)

توزيع النفقات الجارية الممنوحة فعليا للتعليم العالي (× 1000000 أوقية)							النفقات الجارية (× 1000000 أوقية)					
تكلفة الوحدة (تكلفة تكوين طالب)	عدد الطلاب	مجموع	نفقات تسير أخرى		كتلة الأجور		المجموع	إحالات (منح، منح دراسية، إلخ...)	نفقات إدارية وتربوية	نفقات الأشخاص		
			إحالات (منح، منح دراسية، إلخ...)	نفقات إدارية وتربوية	المدرسون	غير المدرسين				المدرسون		
					2 479,40	3 610,40	1 760,70	0	1 849,70	1 849,70		المؤسسة
269 763,80	9 183,00	2 477,20	1 176,90	39,2	1 261,10	1 571,90	585		986,9	986,9		ج ن
466 149,80	3 958,00	1 845,00	1 017,00	65,7	762,3	1 147,20	585		562,2	562,2		ج ع ت ط
2 731 205,00	204	557,2	431	8,8	117,3	353,6	297,9		55,7	55,7		م ع ت
178 401,30	1 087,00	193,9	144,6	3,1	46,3	123,1	98,3		24,8	24,8		م ع م
1 214 605,60	538	653,5	350,7	10,3	292,4	414,7	194,6		220,1	220,1		م ع ت
						3 545,70	2 826,00	90,1	629,7	629,7		المصالح المركزية
						2 079,30	1 359,60	90,1	629,7	629,7		التعليم العالي الموريتاني
						1 466,40	1 466,40					التعليم العالي في الخارج
						7 156,10	4 586,70	90,1	2 479,40	2 479,40		المجموع

جدول 65 : تكلفة الوحدة (تكلفة تكوين طالب)

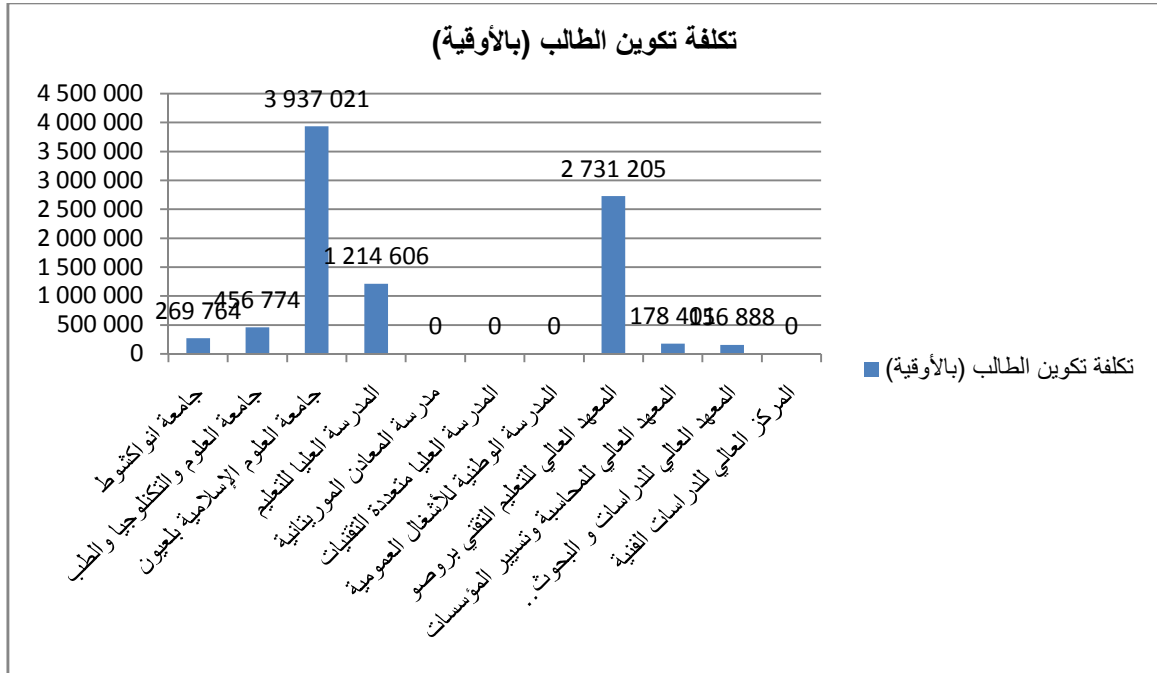
4-VII- النفقات الجارية الخاصة بالأشخاص المعنيين بالتعليم بوزارة الشؤون الإسلامية، محو الأمية والتعليم الأصلي لسنة 2014

توزيع النفقات الجارية الممنوحة فعليا للتعليم العالي (× 1000000 أوقية)						النفقات الجارية (× 1000000 أوقية)					
التكلفة الوحدة (أوقية)	عدد الطلاب	المجموع	نفقات تسيير أخرى		غير المدرسين	المجموع	نفقات الأشخاص				
			إحالات (منح، منح دراسية، الخ...)	نفقات إدارية وتربوية			نفقات إدارية وتربوية	المجموع	غير المدرسين		المدرسون
						1 239,70		167,6	411,4	411,4	المؤسسات
						171,9			66,2	66,2	التكوين الفني والمهني المحاضر
						770,2			345,2	345,2	التعليم العالي
173 166,50	3 460	599,2	230	12	357,1	429,4	230		199,4	199,4	م ع ت ب إ
3 937 020,70	625	2460,6	195	401,2	1864,5	340,8	195		145,8	145,8	ج ع ا ع
						490,1		34,7	455,4	455,4	المصالح المركزية
						1 729,80	660,6	202,3	866,9	866,9	المجموع

جدول 66: النفقات الجارية الخاصة بالأشخاص المعنيين بالتعليم بوزارة الشؤون الإسلامية، محو الأمية والتعليم الأصلي لسنة 2014

المؤسسة	عدد الطلاب	تكلفة الوحدة (أوقية)
جامعة انواكشوط	9 183	269 764
جامعة العلوم والتكنولوجيا والطب	3 958	456 774
جامعة العلوم الإسلامية بلعيون	625	3 937 021
المدرسة العليا للتعليم	538	1 214 606
مدرسة المعادن الموريتانية	79	-
المدرسة العليا متعددة التقنيات	156	-
المدرسة الوطنية للأشغال العمومية	98	-
المعهد العالي للتعليم التقني بروضو	204	2 731 205
المعهد العالي للمحاسبة وتسيير المؤسسات	1 087	178 401
المعهد العالي للدراسات والبحوث الإسلامية	3 819	156 888
المركز العالي للدراسات الفنية	115	-
مجموع	19 862	

النتائج الداخلي الخام للفرد لسنة 2014 هو 424718



رسم توضيحي 14: تكلفة الوحدة (أوقية)

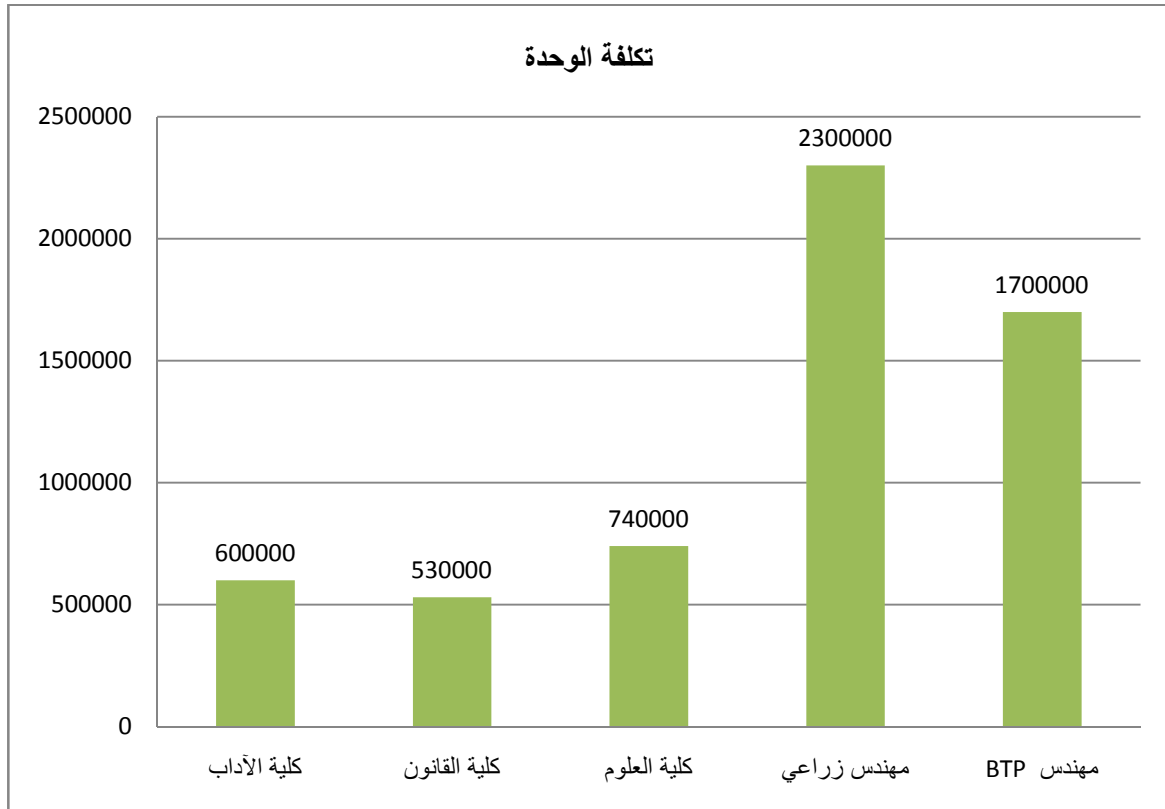
5-VII- الجدول التالي يبين معطيات ذات صلة بالفعالية الداخلية لدولة افريقية

تكلفة الوحدة ب FCF (CU)	معامل الكفاءة الداخلية CEI	معامل الثقل (1/CEI)	تكلفة الدراسات العليا (CU/CEI)	
600000	0,21	4,76	2 856 000	كلية الآداب
530000	0,35	2,86	1 515 800	كلية القانون
740000	0,37	2,7	1998000	كلية العلوم
2 300 000	0,76	1,32	3036000	مهندس زراعي
1700000	0,9	1,11	1 887 000	مهندس BTP

جدول 67: الجدول التالي يبين معطيات ذات صلة بالفعالية الداخلية لدولة افريقية

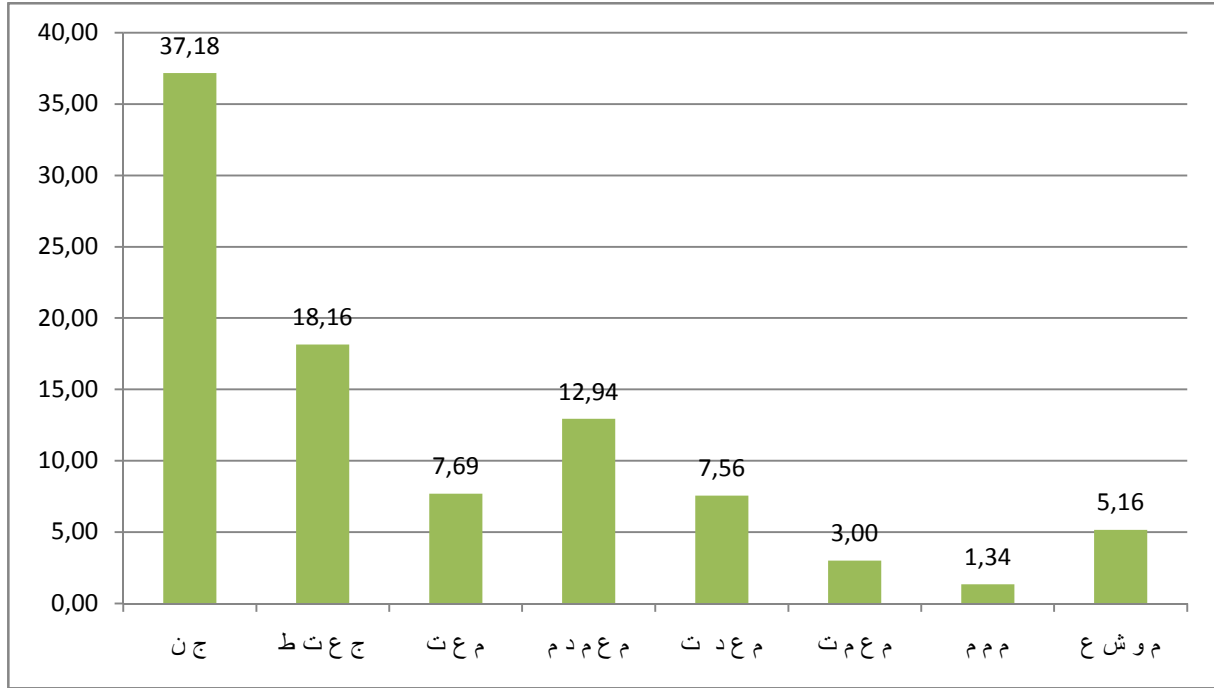
الفعالية الداخلية وتكلفة حملة الشهادات لمختلف المؤسسات والتخصصات (بمدة تكوين نظريا متساوية)

المصدر: تقرير حالة قطاع التعليم الوطني 2014



رسم توضيحي 36: تكلفة الوحدة

VII-6- النسبة طلاب/أستاذ



رسم توضيحي 37: النسبة طلاب/أستاذ

VII-7- مقارنة للنفقات الجارية بين مكونات قطاع التعليم

المجموع	أخرى	التعليم العالي	EFTP	الثانوي العام السلك الثاني	الثانوي العام السلك الأول	الأساسي	
100	2,5	16,2	5,8	10,5	12,6	52,4	موريتانيا (2014)
100	1,7	13,5	2,9	14,1	16,9	50,9	موريتانيا (2008)
100	2	16,8	3,4	8,7	16,8	52,4	موريتانيا (2004)
100	3,9	12,6	16,8	15,4	16,6	34,7	الكامرون (2011)
100	1	24	3	10	19	43	السفال (2013)
100	7,3	25,8	2,9	9,7	10,2	44,1	اتشاد (2013)
100	0	9,8	2,3	20,2	29,8	37,9	جزر القمر (2010)
100	3,6	16,8	3,7	9	17,9	49	البنين (2010)
100	1,9	18,9	3,2	10,2	16,5	49,3	سيراليون (2010)
100	3	18	5,3	12,4	18,3	43	متوسط الدول موضوع المقارنة

بعض المؤشرات -8- VII

VII-8-1 النسبة الإجمالية للالتحاق بالسنة الأولى من التعليم العالي

طريقة الحساب:

$$TBA = \frac{NE_T^1}{PAO} \times 100$$

NE_T^1 : عدد الملتحقين الجدد في السنة الأولى من التعليم العالي بغض النظر عن السن

PAO : عدد السكان في السن الرسمية لدخول التعليم العالي

6305	المسجلين الموريتانيين الجدد في السنة الأولى من التعليم العالي في موريتانيا
219	المسجلين الموريتانيين الجدد في السنة الأولى من التعليم العالي في الخارج
59031	المواطنون اللذين أعمارهم 19 سنة

11، 05%	النسبة الإجمالية للالتحاق بالسنة الأولى من التعليم العالي
---------	---

التفسير: تشير النسبة الإجمالية المرتفعة للالتحاق عموماً إلى درجة عالية من فرص التعليم العالي. وبالنظر إلى أن هذا الحساب يشمل جميع الملتحقين بالسنة الأولى، بما في ذلك الطلاب فوق السن الرسمية ودونها الذين يلتحقون بالتعليم العالي للمرة الأولى، فمن الممكن أن تتجاوز النسبة الإجمالية للالتحاق مائة في المائة.

VII-8-2 المعدل الصافي للالتحاق بالسنة الأولى من التعليم العالي

طريقة الحساب:

$$TNA = \frac{NEAO_T^1}{PAO} \times 100$$

$NEAO_T^1$: عدد الملتحقين الجدد السنة الأولى من التعليم العالي المنتمين إلى السن الرسمية لدخول

هذه السنة

PAO: عدد السكان في السن الرسمية لدخول التعليم العالي

380	المسجلين الموريتانيين الجدد في السنة الأولى من التعليم العالي في موريتانيا البالغين 19 سنة
36	المسجلين الموريتانيين الجدد في السنة الأولى من التعليم العالي في الخارج البالغين 19 سنة
59031	المواطنون اللذين أعمارهم 19 سنة

0,70%	المعدل الصافي للالتحاق بالسنة الأولى من التعليم العالي
-------	--

التفسير: يشير ارتفاع المعدل الصافي للالتحاق إلى درجة عالية من فرص التعليم العالي المتاحة للطلاب في السن الرسمية لدخول التعليم العالي. ويعتبر تحقيق معدل صافي للالتحاق بنسبة مائة في المائة شرطا أساسيا لتعميم التعليم العالي.

3-8 معدل الانتقال من الثانوي إلى العالي - VII

طريقة الحساب:

$$TT = \frac{NE_T^{1Sup}}{NE_{T-1}^{7Sec}} \times 100$$

NE_T^{1Sup} : عدد الملتحقين الجدد في السنة الأولى من التعليم العالي للسنة T

NE_{T-1}^{7Sec} : عدد الملتحقين الجدد في السنة الأخيرة من التعليم الثانوي للسنة $T - 1$

6305	عدد الملتحقين الموريتانيين الجدد في السنة الأولى من التعليم العالي في موريتانيا 2015-2014
219	عدد الملتحقين الموريتانيين الجدد في السنة الأولى من التعليم العالي في الخارج 2015-2014
15988	عدد الملتحقين الموريتانيين الجدد في السنة السابعة من التعليم الثانوي 2014-2015

40.81%	معدل الانتقال من الثانوي إلى العالي
--------	-------------------------------------

التفسير: يشير ارتفاع معدل الانتقال إلى درجة التحاق أو انتقال مرتفعة من مستوى التعليم الثانوي إلى مستوى التعليم العالي ، كما ويعكس قدرة استيعاب التعليم العالي. وعلى نقيض ذلك يشير معدل الانتقال المتدني إلى مشاكل ناجمة عن الرابط بين التعليم الثانوي والعالي . يعود سببها إلى عجز في نظام الامتحانات أو إلى قدرة استيعاب غير مناسبة للطلاب في التعليم الثانوي أو العالي أو كليهما.

VII-8-4 معدل الالتحاق الشامل بالتعليم العالي (TAG Sup)

طريقة الحساب:

$$\text{TAG Sup} = \frac{NI_T^{1Sup}}{PATDS} \times 100$$

NI_T^{1Sup} : عدد الملتحقين الجدد بالسنة الأولى من التعليم العالي

$PATDS$ عدد السكان في السن الرسمية للتدرس في السنة الأخيرة من التعليم الثانوي

6305	عدد الملتحقين الجدد في السنة الأولى من التعليم العالي في موريتانيا
219	عدد الملتحقين الجدد في السنة الأولى من التعليم العالي في الخارج
80737	عدد السكان في سن 18

8.08%	معدل الالتحاق الشامل بالتعليم العالي (TAG Sup)
-------	--

التفسير: يساعد على توقع ضغط وانعكاسات المرحلة الثانوية على التعليم العالي، نسبة النجاح في البكالوريا نسبة الانتقال إلى التعليم العالي

VII-8-5 نسبة القيد (التمدرس) الإجمالية (TBS)

طريقة الحساب:

$$TBS = \frac{TI}{PAS} \times 100$$

NI_T^{1Sup} عدد الطلاب المسجلين في السلك بغض النظر عن السن

PAS عدد السكان في السن الرسمية للالتحاق بالسلك

17150	الموريتانيين المسجلين في سلك الليسانص في موريتانيا
558	الموريتانيين المسجلين في سلك الليسانص في الخارج
192626	الفئة في سن 19، 20 أو 21

9.19 %	نسبة القيد الإجمالية في الليسانص
--------	----------------------------------

التفسير: تشير نسبة القيد (التمدرس) الإجمالية المرتفعة في سلك معين إلى درجة عالية من المشاركة سواء أكان الطلاب ينتمون إلى فئة العمر الرسمية أم لا ينتمون إليها. وتدل النسبة التي تقارب قيمتها المائة في المائة أو تتجاوزها على أن النظام التعليمي في البلد المعني قادر من حيث المبدأ على استيعاب جميع السكان في سن السلك المعني، ولكنه لا يدل على نسبة المسجلين فعلا من هؤلاء السكان. وعلى ذلك، فإن بلوغ نسبة قيد إجمالية قيمتها 100 في المائة أمر ضروري وليس كافيا لتحقيق التعليم لجميع الشباب المؤهلين. وتوضح نسبة القيد الإجمالية التي تفوق 90 في المائة أن الطاقة الاستيعابية المتوفرة تقارب تلك المطلوبة من أجل تعميم التحاق السكان في السن الرسمية. ولا يمكن لهذا التفسير أن يكون ذو مغزى إلا إذا تم في المستقبل تخفيض عدد الطلاب فوق السن المقررة ودونها من أجل إفساح الأماكن لطلاب الفئة العمرية المتوقعة.

6-8- VII معدل القيد الصافي (TNS)

طريقة الحساب:

$$TNS = \frac{TIAO}{PAS} \times 100$$

TIAO إجمالي الطلاب المسجلين في المستوى و المنتمين للمجال العمري المناسب

PAS عدد السكان في السن الرسمية للالتحاق بالمستوى

2942	عدد الموريتانيين المسجلين في مستوى الليصانص في موريتانيا في سن 19،20 أو 21
231	عدد الموريتانيين المسجلين في الليصانص في الخارج في سن 19،20 أو 21
192626	عدد السكان في سن 19،20 أو 21

1.65 %	معدل القيد الصافي في الليصانص
--------	-------------------------------

التفسير: يشير معدل القيد (التدرس) الصافي المرتفع إلى درجة عالية من المشاركة من جانب فئة العمر الرسمية المناظرة للمستوى المعني. وتبلغ القيمة القصوى للقيد الصافي 100 في المائة. وإن ارتفاع معدل القيد الصافي بمرور الوقت يعكس تحسنا في المشاركة في المستوى التعليمي المحدد. وعندما يقارن معدل القيد الصافي بنسبة القيد الإجمالية، فإن الفرق يعكس تواتر قيد الشباب ممن هم دون السن الرسمية أو فوقها. وإذا كانت نسبة القيد الصافية أدنى من 100 في المائة، فإن النسبة المئوية لهذا الفرق تقدم مقياسا لنسبة الشباب الذين ليسوا ملتحقين بالمستوى التعليمي المحدد. ونظرا لأن بعض هؤلاء الشباب قد يكونون مسجلين في مستويات أخرى من التعليم، فإن هذا الفرق في النسبة المئوية لا ينبغي اعتباره بأي حال مشيرا إلى النسبة المئوية الدقيقة للشباب غير المسجلين.

9-VII مؤسسات التعليم العالي حسب الوزارة الوصية، طبيعة المؤسسة و سنة الإفتتاح

المؤسسة	الوزارة الوصية	طبيعة المؤسسة	سنة الإفتتاح
المدرسة الوطنية للإدارة	وزارة الوظيفة العمومية والعمل وعصرنة الإدارة	عمومية	1966
المدرسة العليا للتعليم	وزارة الدفاع الوطنية ووزارة التعليم العالي والبحث العلمي	عمومية	1970
المعهد العالي للدراسات و البحوث الإسلامية	وزارة الشؤون الإسلامية والتعليم الأصلي	عمومية	1979
جامعة انواكشوط	وزارة التعليم العالي و البحث العلمي	عمومية	1981
كلية العلوم القانونية و الاقتصادية	وزارة التعليم العالي و البحث العلمي	عمومية	1981
كلية الآداب العلوم الإنسانية	وزارة التعليم العالي و البحث العلمي	عمومية	1981
المركز العالي للتعليم التقني	وزارة العمل والتكوين المهني وتكنولوجيا المعلومات والاتصالات	عمومية	1982
كلية العلوم و التقنيات	وزارة التعليم العالي و البحث العلمي	عمومية	1995
جامعة القارات الخصوصية	وزارة التعليم العالي و البحث العلمي	خصوصية	2004
الجامعة الخصوصية بانواكشوط	وزارة التعليم العالي و البحث العلمي	خصوصية	2006
كلية الطب	وزارة التعليم العالي و البحث العلمي	عمومية	2006
جامعة لبنان الدولية	وزارة التعليم العالي و البحث العلمي	خصوصية	2008
GEU l'Académie	وزارة التعليم العالي و البحث العلمي	خصوصية	2009
المعهد العلي للدراسات التقنية بروصو	وزارة التعليم العالي و البحث العلمي	عمومية	2009

المؤسسة	الوزارة الوصية	طبيعة المؤسسة	سنة الإفتتاح
المعهد العالي للمحاسبة و إدارة المؤسسات	وزارة التعليم العالي و البحث العلمي	عمومية	2009
جامعة شنقيط العصرية	وزارة التعليم العالي و البحث العلمي	خصوصية	2009
المعهد الجامعي المهني	وزارة التعليم العالي و البحث العلمي	عمومية	2010
المدرسة العليا متعددة التقنيات	وزارة الدفاع الوطنية ووزارة التعليم العالي والبحث العلمي	عمومية	2011
جامعة العلوم الإسلامية بليون	وزارة الشؤون الإسلامية والتعليم الأصلي	عمومية	2011
كلية العلوم الاسلامية	وزارة الشؤون الإسلامية والتعليم الأصلي	عمومية	2011
كلية الآداب العربية و العلوم الاجتماعية	وزارة الشؤون الإسلامية والتعليم الأصلي	عمومية	2011
مدرسة المعادن الموريتانية	وزارة النفط والطاقة والمعادن	عمومية	2011
جامعة العلوم و التكنولوجيا و الطب	وزارة التعليم العالي و البحث العلمي	عمومية	2012
المدرسة الوطنية للأشغال العمومية بالآك	وزارة العمل والتكوين المهني وتكنولوجيا المعلومات والاتصالات	عمومية	2013
المعهد العالي المهني للغات وللترجمة والترجمة الفورية	وزارة التعليم العالي و البحث العلمي	عمومية	2014
كلية أصول الدين	وزارة الشؤون الإسلامية والتعليم الأصلي	عمومية	2014

