

## الفهرست

1	الفهرست
4	لائحة الجداول
7	لائحة الأشكال
8	لائحة بعض الاختصارات
9	تمهيد
12	/ تقديم
13	//- مؤسسات التعليم العالي والبحث العلمي
13	// 1- المؤسسات العمومية الواقعة تحت الوصاية أو الوصاية المزدوجة للوزارات المكلفة بالتعليم العالي
14	// 2. المؤسسات الخصوصية
1	///- الدخول إلى التعليم العالي
16	/// 1. المترشحون للبيكالوريا 2017
16	/// 1.1. أعداد المترشحين حسب الولاية
17	/// 2.1. أعداد المترشحين حسب نوع الترشح والشعبة
17	/// 3.1. توزيع المترشحين حسب طبيعة البكالوريا
18	/// 4.1. توزيع المترشحين حسب الجنس
19	/// 5.1. توزيع المترشحين حسب الشعبة
19	/// 2. الناجحون في البكالوريا 2017
19	/// 1.2. توزيع الناجحين حسب نوع الترشح والشعبة
20	/// 2.2. نسبة النجاح حسب الجنس والشعبة
21	/// 3.2. نسبة النجاح حسب الشعبة ونوع الترشح
22	/// 4.2. توزيع الناجحين الموجهين
22	ا- حسب شعبة البكالوريا والمؤسسة
23	ب- حسب شعبة البكالوريا والدولة المستقبلية
1	V/- التعليم العالي العمومي
25	IV.1. الطلاب
25	IV.1-1 أعداد الطلاب حسب المؤسسات العمومية
26	IV.1-2 أ- أعداد الطلاب حسب المؤسسة والجنس موريتانيون وأجانب
27	IV.1-2 ب- أعداد الطلاب حسب المؤسسة، الموريتانيين والأجانب
28	IV.1.3 أ. الجامعات والمعاهد: مجموع الطلبة الموريتانيين حسب المؤسسة والمستوى والجنس
29	IV.1.3 ب. المدارس والمراكز: مجموع الطلبة الموريتانيين حسب المؤسسة والمستوى والجنس
30	IV.1.4 أعداد الطلبة حسب المؤسسة، العمر والجنس
32	IV.1.5 أ. الجامعات: مجموع الطلبة الموريتانيين حسب المؤسسة والمستوى ومجال الدراسة والجنس
34	IV.1.5 ب. المدارس، المعاهد والمراكز: مجموع الطلبة الموريتانيين حسب المؤسسة والمستوى ومجال الدراسة والجنس

35	6.1.IV. مجموع الطلبة حسب المجال الدراسي والجنس .....
36	1.7.1.IV. توزيع الممنوحين والمستفيدين من مساعدة حسب المؤسسة .....
37	1.7.1.IV. المبالغ المخصصة للمنح .....
38	8.1.IV. خريجو 2017 .....
38	1.8.1.IV. خريجو 2017 حسب الشهادة والمؤسسة والجنس .....
39	8.1.IV. ب. خريجو 2017 حسب الشهادة والمؤسسة .....
40	8.1.IV. ج. خريجو 2017 حسب الميدان الدراسي والشهادة والمؤسسة والجنس (CITE 2013) .....
42	8.1.IV. د. خريجو 2017 حسب الميدان الدراسي المتخصص .....
	8.1.IV. هـ. توزيع الطلاب الموريتانيين خريجو مؤسسات أجنبية 2017 حسب الدولة المستقبلية وميدان الدراسة والسلك الدراسي، (CITE 2013) .....
43	8.1.IV. وتوزيع خريجي الطلاب من مؤسسات خارجية حسب الميدان الدراسي .....
44	9.1.IV. الطلاب الموريتانيون الممنوحون بالخارج .....
45	1.9.1.IV. الطلاب الموريتانيين الممنوحين إلى الخارج حسب المستوى، النوع و الدولة المستقبلية .....
46	9.1.IV. ب. الطلاب الموريتانيين الممنوحين إلى الخارج حسب السلك و الدولة المستقبلية .....
47	9.1.IV. ج. الطلاب الموريتانيون الممنوحون بالخارج حسب ميدان الدراسة .....
48	9.1.IV. د. الطلاب الموريتانيين الممنوحين في الخارج حسب الدولة والجنس المستقبلية .....
49	9.1.IV. هـ. توزيع الطلاب حسب الدولة المستقبلية والعمر والنوع .....
50	9.1.IV. وتوزيع الطلاب الموريتانيين الممنوحين إلى الخارج حسب العمر .....
	9.1.IV. ز. توزيع الطلاب الموريتانيين الممنوحين إلى الخارج والمبالغ المصروفة لهم حسب السلك والبلد المستقبل (التقدير لسنة كاملة دون الأخذ باعتبار للقرار قيد الإعداد) .....
51	51- المنح والتجهيز .....
51	51- النقل .....
<b>1</b>	<b>2.IV. المدرسون .....</b>
53	1-2-IV- توزيع المدرسين حسب المؤسسات .....
54	2-2-IV- توزيع المدرسين الموريتانيين حسب الدرجة .....
55	3-2-IV- توزيع المدرسين الدائمين حسب المجال العمري .....
56	4-2-IV- توزيع المدرسين حسب الدرجة والمؤسسة .....
57	5-2-IV- توزيع الأساتذة الدائمين حسب المؤسسة والمجال العمري والنوع .....
58	6-2-IV- الأساتذة الدائمون حسب الشهادة والجنس و المؤسسة .....
60	7-2-IV- توزيع الأساتذة الموريتانيين الدائمين حسب مجال الدراسة (CITE 2013) .....
62	9-2-IV- توزيع الأساتذة الدائمين حسب المؤسسة والدرجة ومجال الدراسة .....
67	10-2-IV- توزيع الأساتذة الدائمين حسب المؤسسة ، مجال الدراسة، الشهادة .....
70	3-VI- توزيع أشخاص الديوان والمديريات المركزية .....
72	4-VI- توزيع الأشخاص الإداريين حسب المؤسسة .....
<b>1</b>	<b>7-التعليم العالي الخصوصي .....</b>

75.....	1.V الطلاب
75 .....	1.1.V مجموع الطلاب حسب المؤسسات و الجنس، الموريتانيين والأجانب
75 .....	2.1.V مجموع الطلاب حسب المؤسسات و الجنس و المستوي مجموع الطلاب حسب المؤسسات و الجنس و المستوي ...
76 .....	2.1.V مجموع الطلاب حسب الجنسية والجنس
76 .....	4.1.V مجموع الطلاب الموريتانيين والأجانب حسب المؤسسة و الجنس
77 .....	5.1.V توزيع طلاب التعليم الحر حسب المؤسسات
77 .....	6.1.V توزيع الطلاب حسب المؤسسات و العمر و حسب الجنس
78 .....	7.1.V توزيع طلاب المؤسسات الحرة حسب المؤسسات و العمر
81.....	8.1.V توزيع الطلاب طلاب المؤسسات الحرة حسب مجال الدراسة.....
1.....	VI- التعليم العالي العمومي و الخصوصي
81.....	1.IV الطلاب
81 .....	1.1.IV مجموع الطلبة الموريتانيين والأجانب حسب المؤسسة والجنس
82 .....	2.1.IV مجموع الطلبة الموريتانيين والأجانب حسب المؤسسة والجنس
83 .....	1.3.1.V الجامعات : مجموع الطلبة الموريتانيين حسب المؤسسة والمستوي والجنس
84 .....	1.4.1.V ب المدارس' المعاهد والمراكز: توزيع الطلبة الموريتانيين حسب المؤسسة والمستوي والجنس
85 .....	5.1.V أعداد الطلبة حسب المؤسسة، العمر و الجنس
1.....	VII-ملحقات
88.....	1-VII مؤسسات التعليم العالي حسب الطبيعة وسنة الافتتاح
89.....	2-VII- التمدرس
89 .....	1-2-VII-1- نسبة التمدرس (التعليم الأساسي والثانوي)
90 .....	2-2-VII-2 التمدرس والمترشحين للباكلوريا حسب الولاية
91.....	3-VII- الساعات الإضافية 2016/2017.....
91.....	4-VII- دليل النصوص
91.....	أ - دليل المراسيم
91.....	ب- دليل المقررات
92 .....	1-5-VII التوافق بين مجالات التعليم والتدريب في إسكد 2013 (إسكد- مجالات) ومجالات التعليم في إسكد 1997 .....
93 .....	2-5-VII مجالات التعليم والتدريب حسب التصنيف الدولي الموحد للتعليم

## لائحة الجداول

- الجدول 1: أعداد المترشحين للباكالوريا حسب الولاية..... 16
- الجدول 2: أعداد المترشحين حسب نوع الترشح والشعبة..... 17
- الجدول 3: توزيع المترشحين حسب طبيعة البكالوريا..... 17
- الجدول 5: توزيع المترشحين حسب الجنس..... 18
- الجدول 5: توزيع المترشحين حسب الشعبة..... 19
- الجدول 6: توزيع الناجحين حسب نوع الترشح والشعبة..... 19
- الجدول 7: نسبة النجاح حسب الجنس والشعبة..... 20
- الجدول 8: ذ : الترشح..... 21
- الجدول 9: توزيع الناجحين الموجهين حسب شعبة البكالوريا والمؤسسة..... 22
- الجدول 10: ..... 25
- الجدول 11: أعداد الطلاب حسب المؤسسة والجنس موريتانيون وأجانب..... 26
- الجدول 12: أعداد الطلاب حسب المؤسسة، الموريتانيين الأ. ..... 27
- الجدول 13: ل ج هـ : مجموع الطلبة الموريتانيين حسب المؤسسة والمستوى والجنس..... 28
- الجدول 14: : الطلبة الموريتانيين حسب المؤسسة والمستوى والجنس..... 29
- الجدول 15: أعداد الطلبة حسب المؤسسة، ل ج ذ ..... 31
- الجدول 16: ل ج : لبة الموريتانيين حسب المؤسسة والمستوى ومجال الدراسة والجنس..... 33
- الجدول 17: المداس، المعاهد والمراكز: زي ي والجنس..... 34
- الجدول 18: مجموع الطلبة حسب المجال الدراسي والجنس..... 35
- الجدول 19: توزيع الممنوحين والمستفيدين من مساعدة حسب المؤسسة..... 36
- الجدول 20: ..... 37
- الجدول 21: : 2017 حسب الشهادة والمؤسسة والجنس..... 38
- الجدول 22: : 2017 ..... 39
- الجدول 23: : 2017 حسب الميدان الدراسي والشهادة والمؤسسة والجنس (CITE 2013)..... 41
- الجدول 24: : 2017 سي ..... 42
- الجدول 25: توزيع الطلاب الموريتانيين خريجي مؤسسات اجنبية 2017 حسب الدولة المستقبلية وميدان الدراسة، (CITE 2013)..... 43
- الجدول 26: الطلاب الموريتانيين الممنوحين إلي الخارج حسب المستوى ، النوع و الدولة المستقبلية..... 45
- الجدول 28: الطلاب الموريتانيون الممنوحون بالخارج حسب السلك و الدولة المستقبلية..... 46

- الجدول 28: الطلاب الموريتانيون الممنوحون بالخارج حسب ميدان الدراسة.....47
- الجدول 29: الطلاب الموريتانيون الممنوحون في الخارج حسب الدولة والجنس المستقبلية.....48
- الجدول 30: توزيع الطلاب حسب الدولة المستقبلية والعمر والنوع.....49
- الجدول 31: توزيع الطلاب الموريتانيين الممنوحين إلي الخارج حسب العمر.....50
- الجدول 32: المنح والتجهيز.....51
- الجدول 33:.....51
- الجدول 34: توزيع المدسسين ح.....53
- الجدول 35: توزيع المدسسين الموريتانيين حسب الدرجة.....54
- الجدول 36: توزيع المدسسين الدائمين حسب المجال العمر.....55
- الجدول 37: توزيع المدسسين حسب الدرجة والمؤسسة.....56
- الجدول 38: توزيع الأساتذة الدائمين حسب المؤسسة والمجال العمري والنوع.....57
- الجدول 39: الأساتذة الدائمين حسب الشهادة والجنس و المؤسسة.....58
- الجدول 40: توزيع الأساتذة الموريتانيين الدائمين حسب مجال الدراسة (CITE 2013).....60
- الجدول 41: توزيع الأساتذة الدائمين حسب المؤسسة والدرجة ومجال الدراسة والجنس.....66
- الجدول 42: توزيع الأساتذة الدائمين حسب المؤسسة ، مجال الدراسة، الشهادة والجنس.....69
- الجدول 43: توزيع أشخاص الديوان والمديريات المركزية.....70
- الجدول 44: عمال المركز الوطني للخدمات الجامعية.....70
- الجدول 45: توزيع الأشخاص الإداريين حسب المؤسسة.....73
- الجدول 46: مجموع الطلاب حسب المؤسسات والجنس، الموريتانيين والأجانب.....75
- الجدول 47: مجموع الطلاب حسب المؤسسات والجنس والمستوى.....75
- الجدول 48: الجنسية والجنس.....76
- الجدول 49: الجنس لجد.....76
- الجدول 50: مجموع الطلاب الموريتانيين والأجانب حسب المؤسسة والجنس.....76
- الجدول 51: زيد عليم الحر حسب المؤسسات.....77
- الجدول 52: توزيع الطلاب حسب المؤسسات والعمر وحسب الجنس.....77
- الجدول 53: توزيع طلاب المؤسسات الحرة حسب المؤسسات.....78
- الجدول 54: توزيع طلاب المؤسسات الحرة حسب مجال الدراسة.....78
- الجدول 55: مجموع الطلبة الموريتانيين والأجانب حسب المؤسسة والجنس.....81
- الجدول 56: مجموع الطلبة الموريتانيين والأجانب حسب المؤسسة والجنس.....82
- الجدول 57: لجد : مجموع الطلبة الموريتانيين حسب المؤسسة والمستوى لجد.....83
- الجدول 58: ه ، : توزيع الطلبة الموريتانيين حسب المؤسسة والمستوى والجنس.....84

86	الجدول 59: المؤسسة، العمر والجنس.....
88	الجدول 60: مؤسسات التعليم العالي حسب الطبيعة وسنة الافتتاح.....
89	الجدول 61: (التعليم الأساسي والثانوي).....
90	الجدول 62: التمدد س والمترشحين للباكلوريا حسب الولاية.....
91	الجدول 63:.....
91	الجدول 64:.....
	الجدول 65: التوافق بين مجالات التعليم والتدريب في إسكد 2013 ( - ) ومجالات التعليم في إسكد
92	.....1997
95	الجدول 66: مجالات التعليم والتدريب حسب التصنيف الدولي الموحد للتعل.....

## لائحة الأشكال

- ك 1: المؤسسات العمومية الواقعة تحت الوصاية أو الوصاية المزدوجة للولايات المكلفة بالتعليم العالي.....13
- ك 2: أعداد المترشحين حسب الولاية.....16
- ك 3: توزيع المترشحين حسب نوع الترشح.....17
- ك 4: توزيع المترشحين حسب طبيعة البكالوريا.....18
- ك 5: توزيع المترشحين حسب الجنس.....18
- ك 6: توزيع المترشحين حسب الشعبة.....19
- ك 7: توزيع الناجحين حسب نوع الترشح والشعبة.....20
- ك 8: نسبة النجاح حسب الجنس والشعبة.....21
- ك 9: د: الترشح.....22
- ك 10: توزيع الناجحين الموجهين حسب شعبة البكالوريا والمؤسسة.....23
- ك 11: توزيع الناجحين الموجهين حسب شعبة البكالوريا والدولة المستقبلية.....23
- ك 12: أعداد الطلاب حسب المؤسسات العمومية.....25
- ك 13: أعداد الطلاب حسب المؤسسة، الموريتانيين والأجانب.....27
- ك 14: مجموع الطلبة حسب المجال الدراسي والجنس.....35
- ك 15: زي و: .....36
- ك 16: .....37
- ك 17: : 2017 .....39
- ك 18: : 2017 حسب الميدان الدراسي المتخصص.....42
- ك 19: توزيع الطلاب الموريتانيين خريجي مؤسسات اجنبية 2017 حسب الدولة المستقبلية وميدان الدراسة.....44
- ك 20: الطلاب الموريتانيون الممنوحون بالخارج حسب السلك والدولة المستقبلية.....46
- ك 21: الطلاب الموريتانيون الممنوحون بالخارج حسب ميدان الدراسة.....47
- ك 22: الطلاب الموريتانيون الممنوحون في الخارج حسب الدولة والجنس المستقبلية.....48
- ك 23: توزيع الطلاب الموريتانيين الممنوحين إلى الخارج حسب.....50
- ك 24: توزيع المدسسين حسب المؤسسات.....53
- ك 25: توزيع المدسسين الموريتانيين حسب الدرجة.....54
- ك 26: توزيع المدسسين الدائمين حسب المجال العمر.....55
- ك 27: توزيع المدسسين حسب المؤسسة.....56
- ك 28: الأ: ثمين حسب الشهادة والجنس والمؤسسة.....59
- ك 29: توزيع الأساتذة الموريتانيين الدائمين حسب مجال الدراسة (CITE 2013).....61
- ك 30: عمال المركز الوطني للخدمات الجامعية.....71
- ك 31: زي و: الأ والجنس.....76
- ك 32: زي ل: .....77
- ك 34: توزيع طلاب المؤسسات الحرة حسب مجال الدراسة.....79
- ك 35: مجموع الطلبة الموريتانيين والأجانب حسب المؤسسة والجنس.....81

## لائحة بعض الاختصارات

وتتبع	وزارة التعليم العالي والبحث العلمي
وتت م ت إ	وزارة التشغيل والتكوين المهني وتقنيات الإعلام والاتصال
وش إ ت أ	وزارة الشؤون الإسلامية والتعليم الأصلي
جعتط	جامعة العلوم والتكنولوجيا والطب
كط	كلية الطب
ك ع ت	كلية العلوم والتقنيات
م ج م	المعهد الجامعي المهني
ج ن	جامعة نواكشوط
ك اع ن	كلية الآداب والعلوم الإنسانية
ك ع ق ق	كلية العلوم القانونية والاقتصادية
ج ع إ ع	جامعة العلوم الإسلامية بالعيون
ك ش	كلية الشريعة
ك أ د	كلية أصول الدين
ك أ ع إ	كلية الآداب العربية والعلوم الإنسانية
م ع ت	المدرسة العليا للتعليم
م ع د ت	المعهد العالي للتعليم التكنولوجي بروضو
م ع م د	المعهد العالي للمحاسبة وإدارة المؤسسات
م ع م ل ت ف	المعهد العالي المهني للغات والترجمة الفورية
م و خ ج	المركز الوطني للخدمات الجامعية
م و أ ع	المدرسة الوطنية للأشغال العمومية
م ت م م ك	المعهد التحضيري لمدارس المهندسين الكبرى
م ع م ت	المدرسة العليا متعددة التقنيات
م ع ع ب	المعهد العالي لعلوم البحار
ش ر	شعبة رياضيات
ش ر	شعبة فنية
ذ	ذكور
إ	إناث
ع ب ي	عبد الله ابن ياسين
م مم	مدرسة المعادن الموريتانية
ل 1	سنة أولى لصانص
م 1	سنة أولى متريز
د 1	سنة أولى دكتوراه
عط	علوم طبيعية
ريا	رياضيات
اع	آداب عصرية
اص	آداب أصلية



## تمهيد

## أعزائي القراء

تصدر الطبعة الرابعة من الدليل الإحصائي للتعليم العالي في لحظة حاسمة من عملية الإصلاحات التي قام بها قطاعنا من خلال خطة العمل الثلاثية 2014-2017.

وهكذا يبين نجاح طلابنا من المعهد التحضيري لمدا س المهندسين الكبرى ' عددة التقنيات وكذلك طلاب الأكاديمية البحرية تميزو



نضج مسار إصلاح قطاع التعليم الهندسي في بلادنا.

جأت الفصول التحضيرية للمعهد التحضيري لمدا س المهندسين الكبرى في نواكشوط أكثر من مراقب من خلال جودة نتائجها في مسابقات مدا س المهندسين الدولية للعام 2017-2018 ل 7 من طلاب هذه ل لى المدسة المتعددة التقنيات ريد (X) وهي المرتبة الثانية للطلاب الأجانب بعد (11). وفي ما يلي نتائج مشاركة الفصل النجم رياضيات فيزياء من المعهد التحضيري لمدا س المهندسين بر: في تلك المسابقات الدولية :

Concours Tunisiens	CENTRALE CASA	MINES DE BENGUERIR	BECEAS	CCP	MINES/PONTS	ECOLE POLYTECHNIQUE DE PARIS (X) +affilies	
24	24	24	8	15	5	24	عدد المترشحين
23	23	18	8	15	4	7	عدد المقبولين
23	23	18	6	10	3	7	عدد الطلاب الذين شاركوا في الاختبارات الشفهية
23	23	10	6	10	2	3	عدد الناجحين بشكل نهائي
4	6	1	3	4	2	3	عدد الطلاب الذين التحقوا بمدرسة للبنك

المدسة المتعددة التقنيات بباريس (X) : EOLE POLYTECHNIQUE DE PARIS (X) +affilies :

بنوك اختبارات مسابقات مدا س الاكثوارية والإحصاء : BECEAS :

المعادن بن جبر : MINES DE BENGUERIR :

المدسة المركزية للدار البيضاء : CENTRALE CASA :

المناجم والجسور : MINES/PONTS :

المسابقات المشتركة للمدا س متعددة التقنيات : CCP :

المسابقات التونسية : Concours Tunisiens :

- جحا (2) في المدسة المتعددة التقنيات (X) رد
- 10 ناجحين في مدسة المعادن لبن جرير
- 15 ناجح في المسابقة المشتركة للمداس متعددة التقنيات
- 4 ناجحين في المسابقة المشتركة المناجم والجسو
- 8 ناجحين في مسابقة بنوك اختبارات مسابقات مداس الاكثوارية والإحصائيات
- 24 ناجح في مسابقة المدسة المركزية للدار البيضاء
- 23 ناجح مسابقة دخول مداس المهندسين التونسية

أعزائي القراء

لقد تم إثراء نظام التعليم العالي في تونس ، وكذلك فتح تكوين جديد لمهندسي الإحصاء في المدسة المتعددة التقنيات للعام الجديد 2018/2019.

ن اكتمال مطعم الجامعة هذا العام ، وكلية العلوم القانونية والاقتصادية (FSJE)، بالإضافة إلى السكن الجامعي للبنين (2450 : ) يبين تحسن ظرف الحياة الجامعية في الحرم الجامعي . يستأنف عمل مكتبة الجامعة المركزية ومركز التعليم عن بعد و ناسة الجامعة بالرفع من مستوى جودة التعليم

في حين اتخذت من جهة أخرى عدة تدابير لضمان مزيد من الانسجام في التسيير الإداري والتربوي لجميع مؤ لى. وقد أدت هذه الجهود المميزة إلى الحصول على نتائج فورية تجلت في تحسن حضور الأساتذة ، وكذلك على التقييم وشرط استيفاء السداسيات بالنسبة للطلاب. كما انه من الضروري عشية وضع خطة ثلاثية جديدة 2018-2021 لنظام التعليم العالي أن نأخذ على محمل الجد، النقص الحاد في المواد البشرية ذات الكفاءات العالية يزقطاع التعليم بأكمله و في ميدان التخطيط التربو . ومن الجدير بالذكر انه في المستقبل القريب ، سيتم إثراء مؤسساتنا من خلال جامعة تكانت فتح عدة تكوينات طبية جديدة في مدسة الصحة العامة ، وكذلك كلية طب الأسنان والصيدلة في جامعة نواكشوط العصرية . ي ي ي لتعليم العالي الموريتانية (AMAQES) تقييم وتحسين جودة النظام هذه الرغبة لا يمكن تحويلها إلى واقع مفيد دون ولادة الوكالة الوطنية للبحث العلمي والابتكار وإنشاء صندوق خاص لتمويل البحث العلمي في بلدنا.

## أعزائي القراء

ستشكل هذه الطبعة التي سيتم نشرها بالعربية و الفرنسية والإنجليزية بلا شك أداة استشرافية فعالة للتخطيط لسياسة واقعية للتعليم العالي ، مع مراعاة المواد المتاحة واحتياجات القطاع . الانسجام الكامل مع

لحكا

في لحد لا يسعني إلى أن أكرر التأكيد على تشجيعي وتهانئي الصادقة إلى كل الذين ساهموا في هذه

لحد متمنيا تكون أكثر نجاحا من سابقاتها.

**د. سيدي سالم محمد العبد**

وزير التعليم العالي و البحث العلمي



## ■ الباكالوريا 2017

بلغ عدد المترشحين 49993 مترشحا ' الشعب الرياضية والفنية بنسب اقل (ش ر: 3505 أي 7% وش ف : 87 أي 2%). عدد الناجحين 6693 ناجحا (أي نسبة 13,4% من عدد المترشحين) ' يتوزعون علي النحو التالي:

الشعب الأدبية: 2079 أي 63,4%

الشعب العلمية : 4246 أي 35.9%

الشعبة الفنية : 43 أي 0,6%

## ■ التعليم العالي العمومي

يضم التعليم العالي العمومي الموريتاني 14 مؤسسة :

- جامعتين (7 كليات ومعهد). 'مدرستين ' 9 معاهد ' ومركز واحد. يرتادهم 18937 طالبا (منهم 6540 طالبة) من ضمنهم 275 أجنبيا (67 منهم طالبات). ويتألف طاقم التأطير من 740 مدرسا دائما (منهم 51 مدرسة).
- يستفيد 1173 طالبا في الخارج (منهم 248 بنتا) من منحة من طرف الدولة إضافة إلى 10 أساتذة مبرزين.

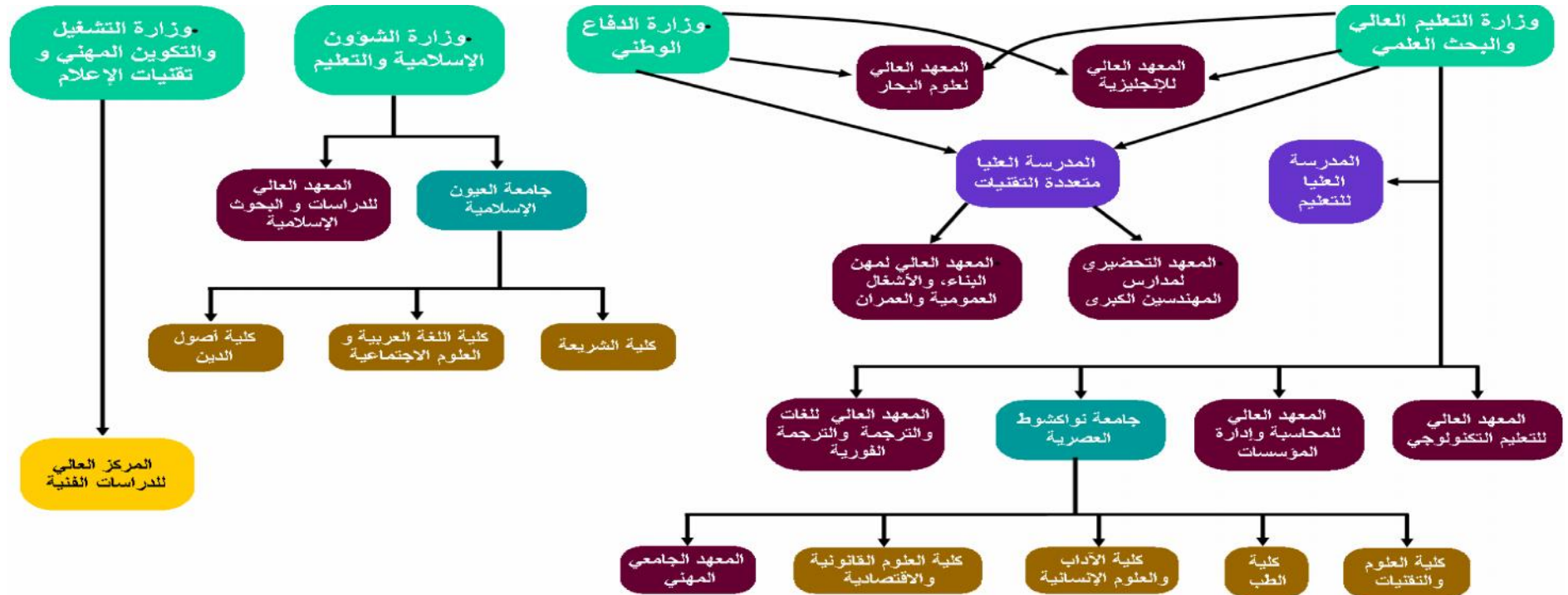
## ■ التعليم العالي الخصوصي

يضم التعليم العالي الخصوصي الموريتاني 5 مؤسسات من بينها معهدا. يرتادها 907 طالبا (منهم 306 طالبة).

## الـ مؤسسات التعليم العالي والبحث العلمي

1-11 المؤسسات العمومية الواقعة تحت الوصاية أو الوصاية المزدوجة للوزارات المكلفة بالتعليم العالي  
الوزارات الثلاثة التي لها وصاية مزدوجة مع وزارة التعليم العالي والبحث العلمي هي :

- وزارة الشؤون الإسلامية والتعليم الأصلي
- وزارة الدفاع الوطني
- وزارة التشغيل والتكوين المهني وتقنيات الإعلام والاتصال



شكل 1: المؤسسات العمومية الواقعة تحت الوصاية أو الوصاية المزدوجة للوزارات المكلفة بالتعليم العالي

جامعة شنتيط العصرية
الجامعة الدولية اللبنانية
مدرسة القارات الحرة Sup' Management
معهد جي أي أكاديمي
جامعة عبد الله ابن ياسين

## II. الدخول إلى التعليم العالي



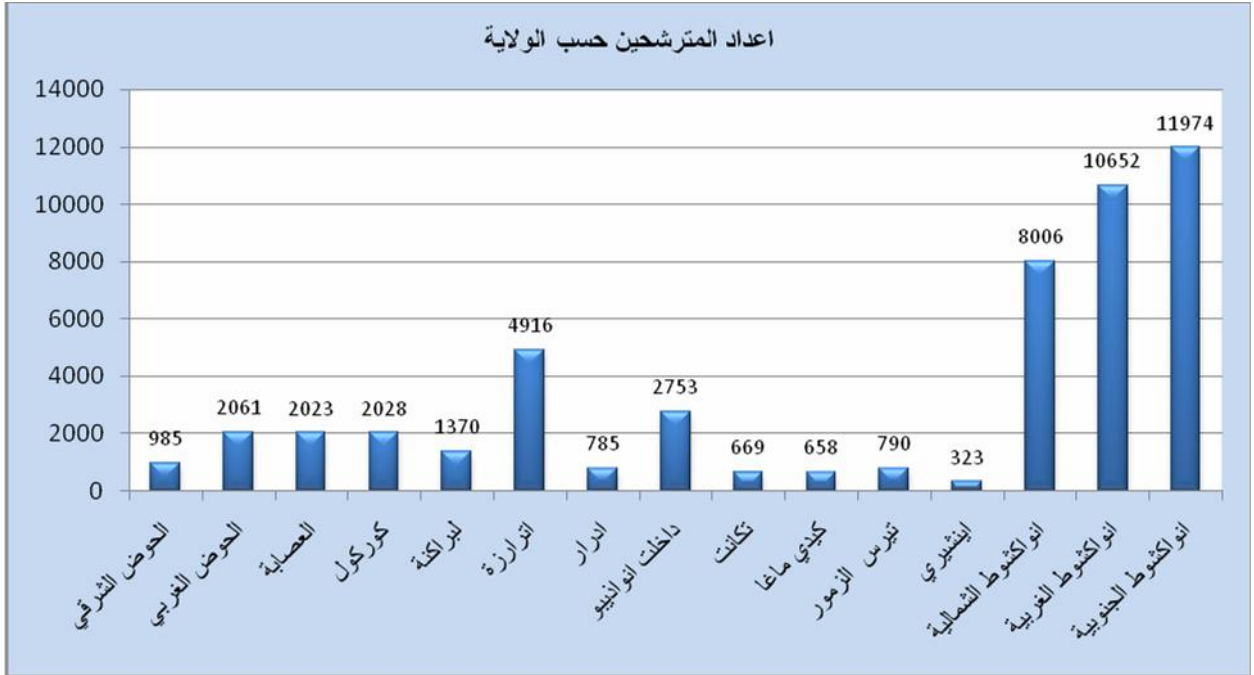


### 1.111 ن للباكوريا 2017

#### 1.1.111 أعداد المترشحين حسب الولاية

الولاية	عدد المترشحين	النسبة المئوية
لج	985	1,97%
الحوض الغربي	2061	4,12%
	2023	4,05%
كرك	2028	4,06%
برا	1370	2,74%
	4916	9,83%
	785	1,57%
	2753	5,51%
ك	669	1,34%
	658	1,32%
تيرس الزمو	790	1,58%
ايشير:	323	0,65%
	8006	16,01%
	10652	21,31%
لج	11974	23,95%
المجموع	49993	100%

الجدول 1: أعداد المترشحين للباكوريا حسب الولاية

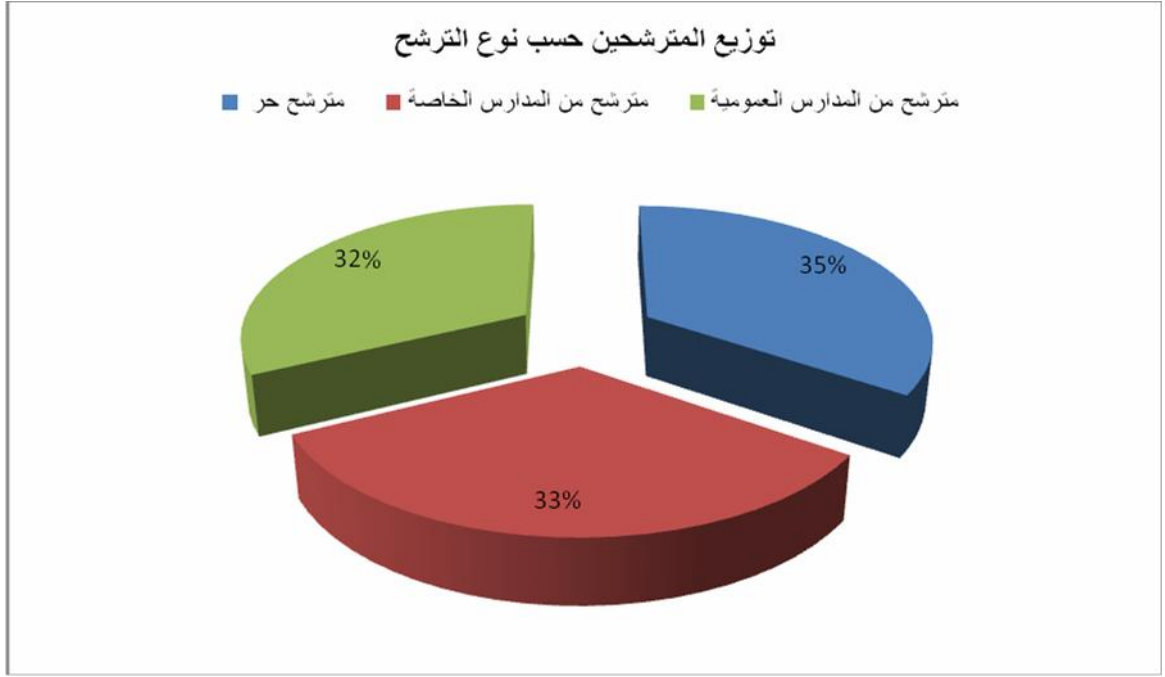


شكل 2: أعداد المترشحين حسب الولاية

2.1.III أعداد المترشحين حسب نوع الترشح والشعبة

المجموع	آداب أصلية	آداب عصرية	شعبة فنية	علوم طبيعية	الرياضيات	نوع الترشح
17249	4041	5449	21	7237	501	مترشح حر
16619	4352	1106		9794	1367	مترشح من المدارس الخاصة
16125	1131	4592	66	8699	1637	مترشح من المدارس العمومية
49993	9524	11147	87	25730	3505	المجموع

الجدول 2: أعداد المترشحين حسب نوع الترشح والشعبة

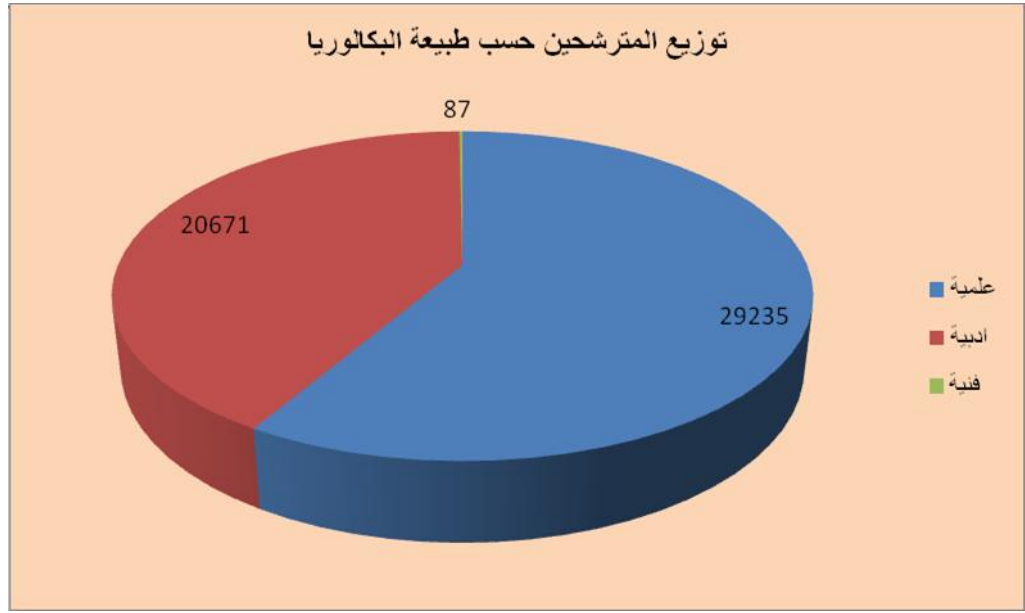


شكل 3: توزيع المترشحين حسب نوع الترشح

3.1.III توزيع المترشحين حسب طبيعة البكالوريا

النسبة المئوية	العدد	الشعبة
58,5%	29235	
41,3%	20671	
0,2%	87	

الجدول 3: توزيع المترشحين حسب طبيعة البكالوريا

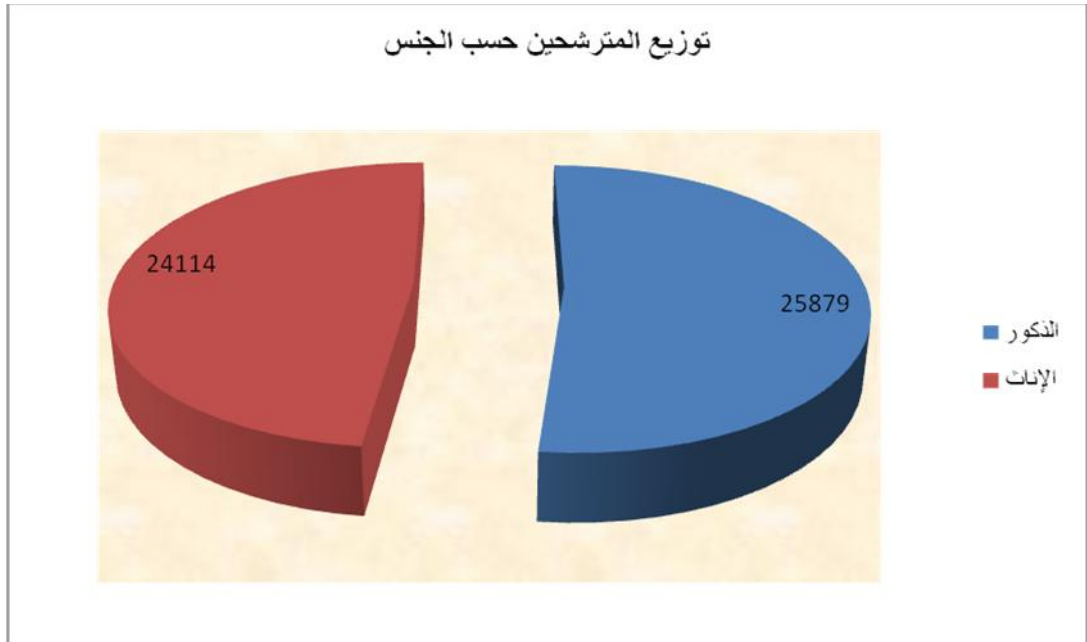


شكل4:توزيع المترشحين حسب طبيعة البكالوريا

#### 4.1.III توزيع المترشحين حسب الجنس

الجنس	العدد	النسبة المئوية
ك	25879	52%
الإ	24114	48%
المجموع	49993	100%

الجدول 4:توزيع المترشحين حسب الجنس

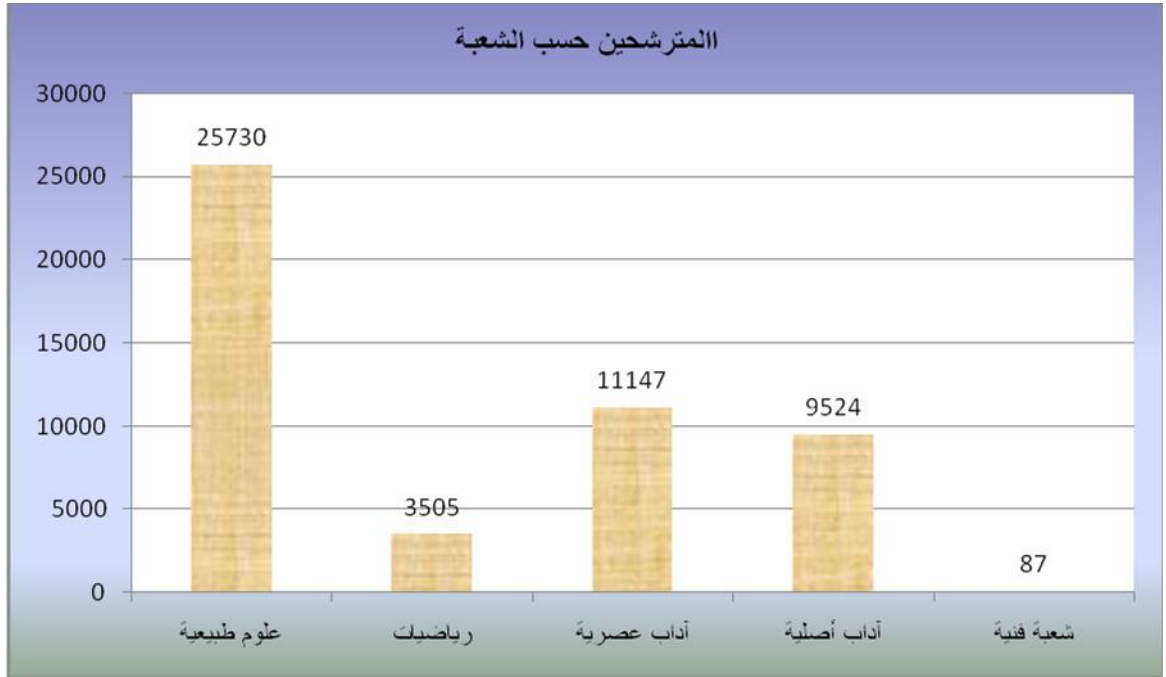


شكل5:توزيع المترشحين حسب الجنس

5.1.III توزيع المترشحين حسب الشعبة

النسبة المئوية	المترشحون	الشعبة
51,5%	25730	علوم طبيعية
7,0%	3505	رياضيات
22,3%	11147	آداب عصرية
19,1%	9524	آداب أصلية
0,2%	87	شعبة فنية
100%	49993	المجموع

الجدول 5: توزيع المترشحين حسب الشعبة



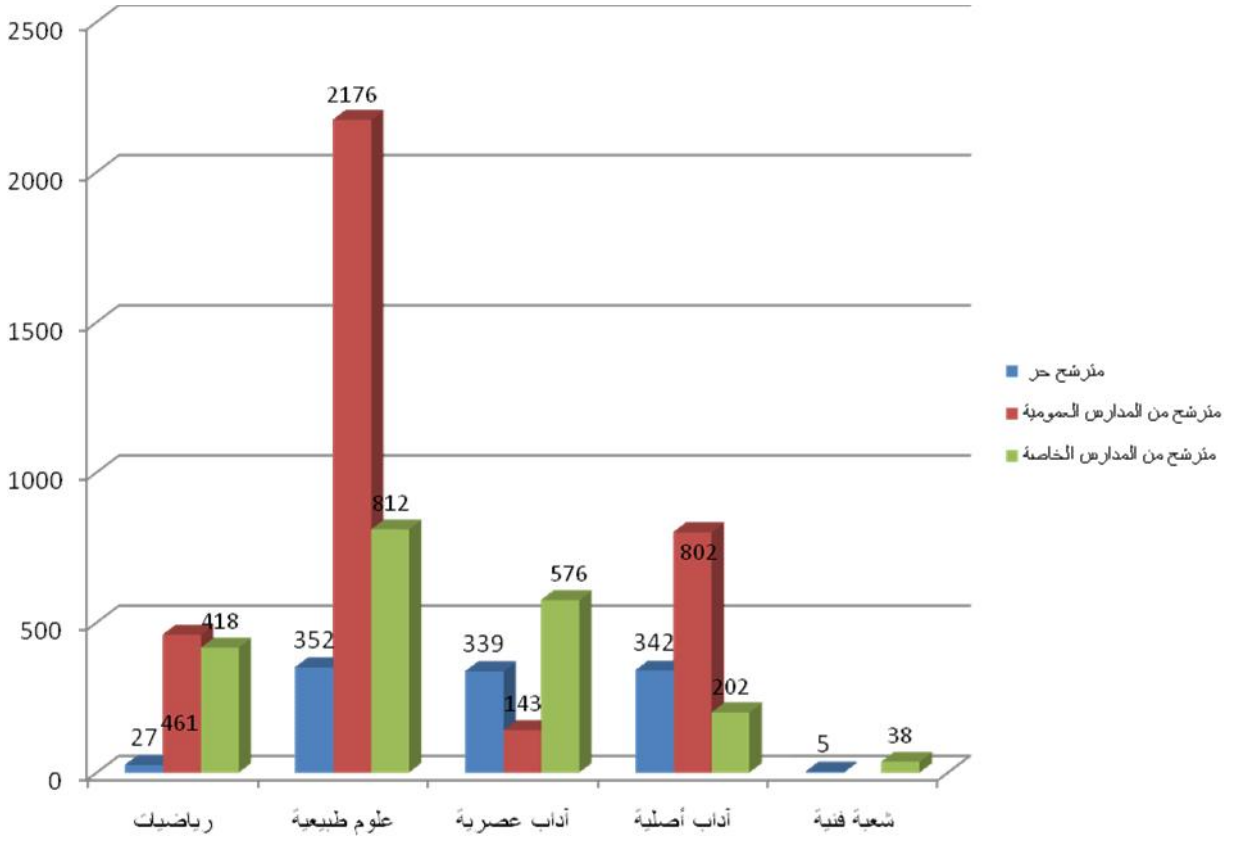
شكل 6: توزيع المترشحين حسب الشعبة

2. III الناجحون في البكالوريا 2017

1.2. III توزيع الناجحين حسب نوع الترشح والشعبة

الشعبة	مترشح حر	مترشح من المدارس الخاصة	مترشح من المدارس العمومية	المجموع
د	27	461	418	906
	352	2176	812	3340
:	339	143	576	1058
	342	802	202	1346
	5		38	43
المجموع	1065	3582	2046	6693

الجدول 6: توزيع الناجحين حسب نوع الترشح والشعبة

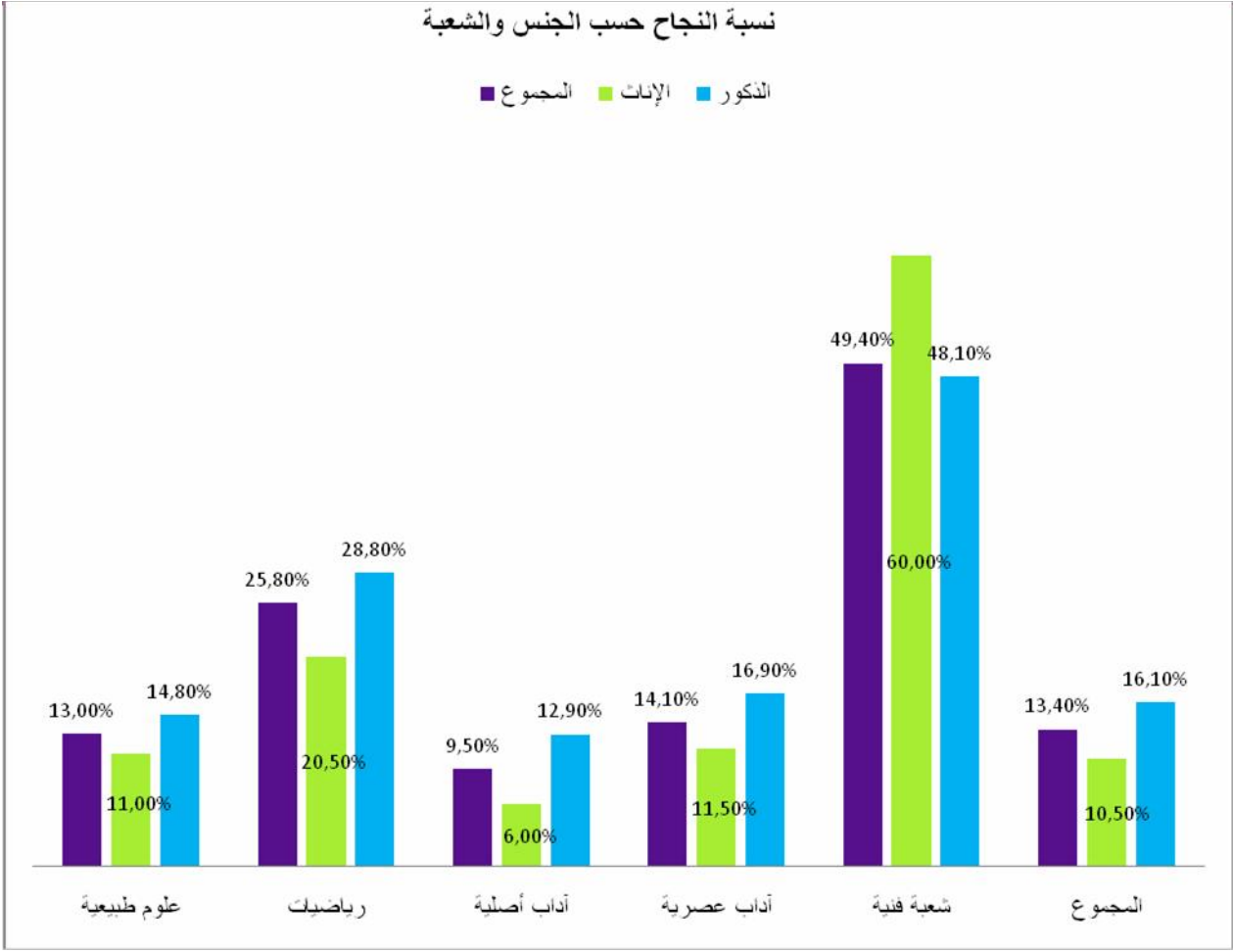


شكل 7: توزيع الناجحين حسب نوع الترشح والشعبة

### III. 2.2. نسبة النجاح حسب الجنس والشعبة

المجموع	شعبة فنية	آداب عصرية	آداب أصلية	رياضيات	علوم طبيعية		
49993	87	9524	11147	3505	25730		الحاضر
24114	10	4872	5482	1256	12494	ن	
25879	77	4652	5665	2249	13236	ك	جند في الأولى
6693	43	1346	1058	906	3340		
2536	6	562	330	258	1380	منهم طالبات	
4157	37	784	728	648	1960	ك	ن
13,4%	49,4%	14,1%	9,5%	25,8%	13,0%		
10,5%	60,0%	11,5%	6,0%	20,5%	11,0%	ن	
16,1%	48,1%	16,9%	12,9%	28,8%	14,8%	ك	

الجدول 7: نسبة النجاح حسب الجنس والشعبة

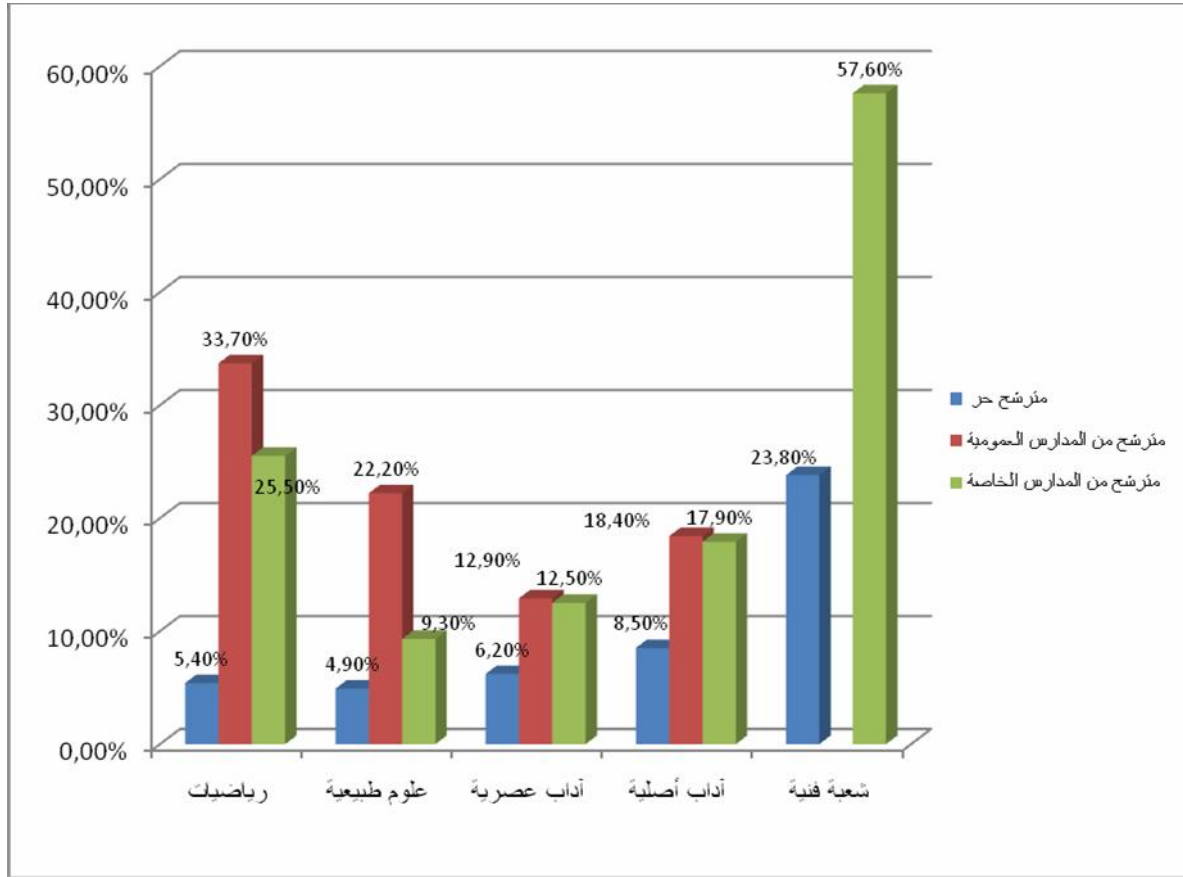


شكل 8: نسبة النجاح حسب الجنس والشعبة

### III. 3.2. نسبة النجاح حسب الشعبة ونوع الترشح

نسبة النجاح	الناجحون			المترشحون				رياضيات			
	مترشح من المدارس العمومية	مترشح من المدارس الخاصة	مترشح حر	المجموع	مترشح من المدارس العمومية	مترشح من المدارس الخاصة	مترشح حر				
25,8%	25,5%	33,7%	5,4%	906	418	461	27	3505	1637	1367	501
13,0%	9,3%	22,2%	4,9%	3340	812	2176	352	25730	8699	9794	7237
9,5%	12,5%	12,9%	6,2%	1058	576	143	339	11147	4592	1106	5449
14,1%	17,9%	18,4%	8,5%	1346	202	802	342	9524	1131	4352	4041
49,4%	57,6%		23,8%	43	38		5	87	66		21
13,4%	12,7%	21,6%	6,2%	6693	2046	3582	1065	49993	16125	16619	17249

الجدول 8: نسبة النجاح حسب الشعبة ونوع الترشح



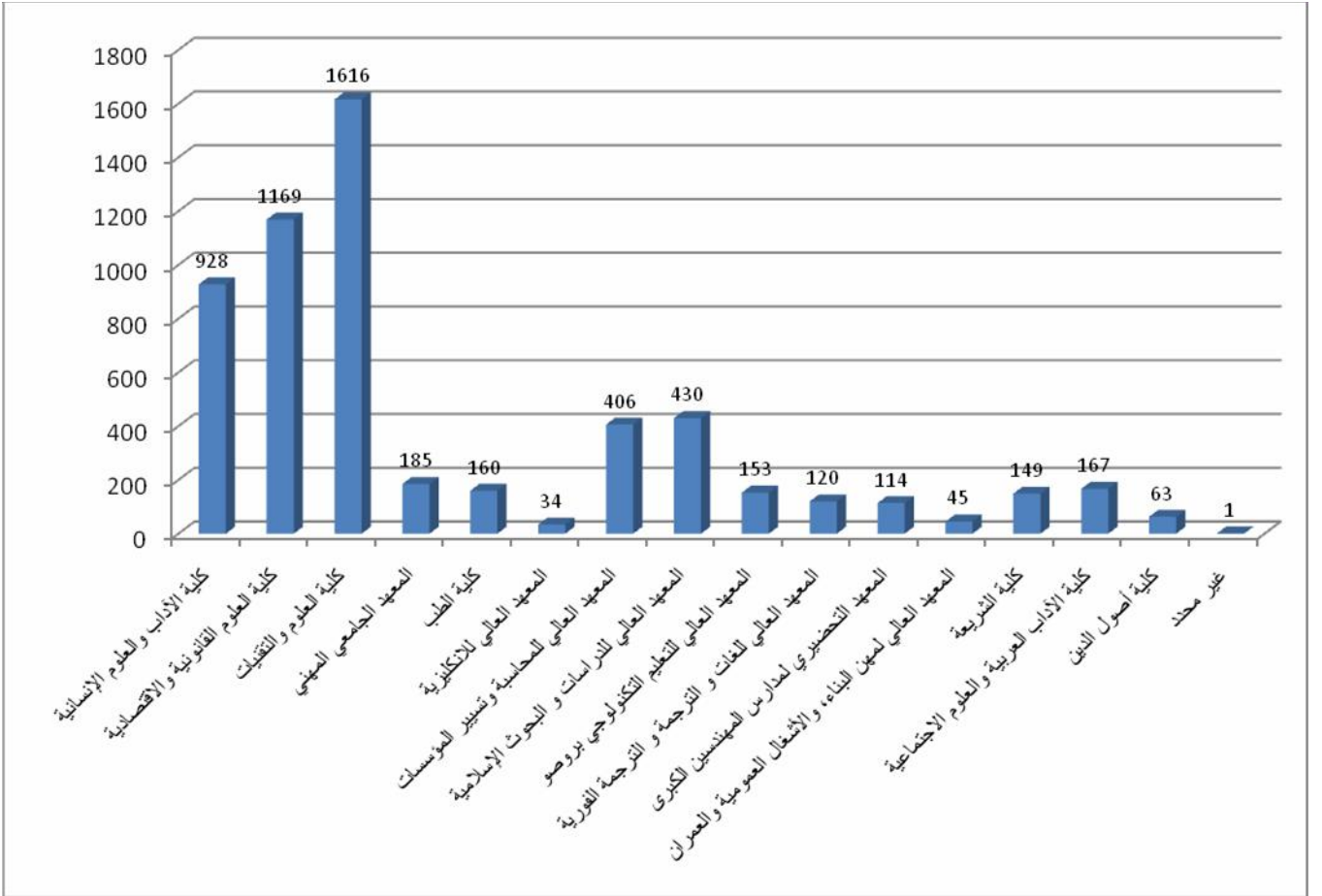
شكل 9: نسبة النجاح حسب الشعبة ونوع الترشح

### III. 4.2. توزيع الناجحين الموجهين

#### أ- حسب شعبة البكالوريا والمؤسسة

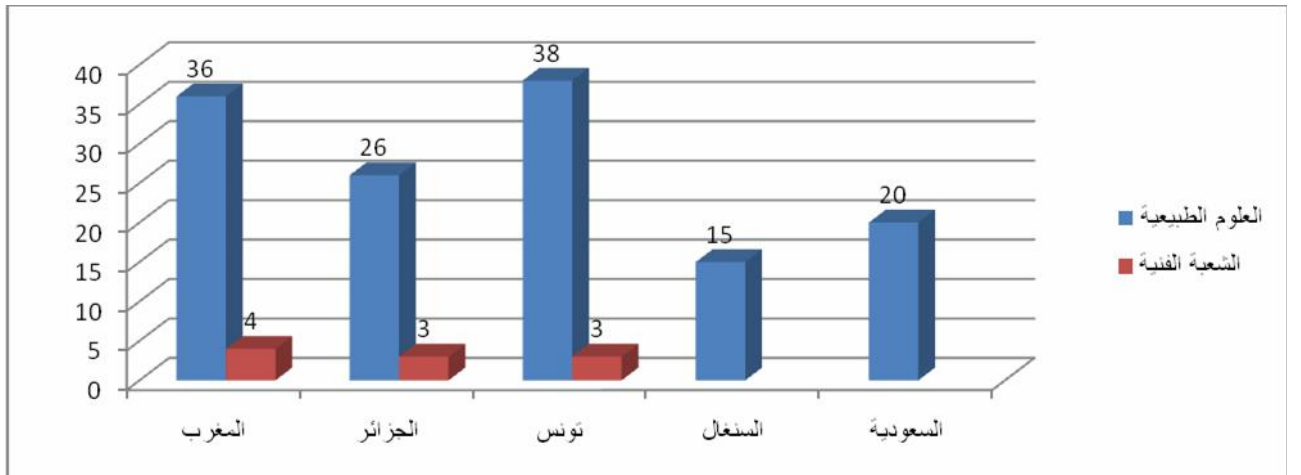
المجموع	غير محدد	آداب أصلية	آداب عصرية	شعبة فنية	علوم طبيعية	رياضيات	المؤسسة
928	1	383	438		106		كلية الآداب والعلوم الإنسانية
1169		1	344		807	17	كلية العلوم القانونية والاقتصادية
1616				13	1194	409	كلية العلوم والتقنيات
185				5	80	100	المعهد الجامعي المتي
160					160		كلية الطب
34			34				المعهد العالي للانكليزية
406					291	115	المعهد العالي للمحاسبة وتسيير المؤسسات
430		390	20		20		المعهد العالي للدراسات والبحوث الإسلامية
153				13	140		المعهد العالي للتعليم التكنولوجي بروضو
120			90		30		المعهد العالي للغات والترجمة والترجمة الفورية
114						114	المعهد التحضيري لمدارس المهندسين الكبرى
45						45	المعهد العالي لمهن البناء والأشغال العمومية والعمارة
149		149					كلية الشريعة
167	1	138	28				كلية الآداب العربية والعلوم الاجتماعية
63		63					كلية أصول الدين
1			1				غير محدد
5740	2	1124	955	31	2828	800	المجموع

الجدول 9: توزيع الناجحين الموجهين حسب شعبة البكالوريا والمؤسسة



شكل 10: توزيع الناجحين الموجهين حسب شعبة البكالوريا والمؤسسة

ب- حسب شعبة البكالوريا والدولة المستقبلة



شكل 11: توزيع الناجحين الموجهين حسب شعبة البكالوريا والدولة المستقبلة



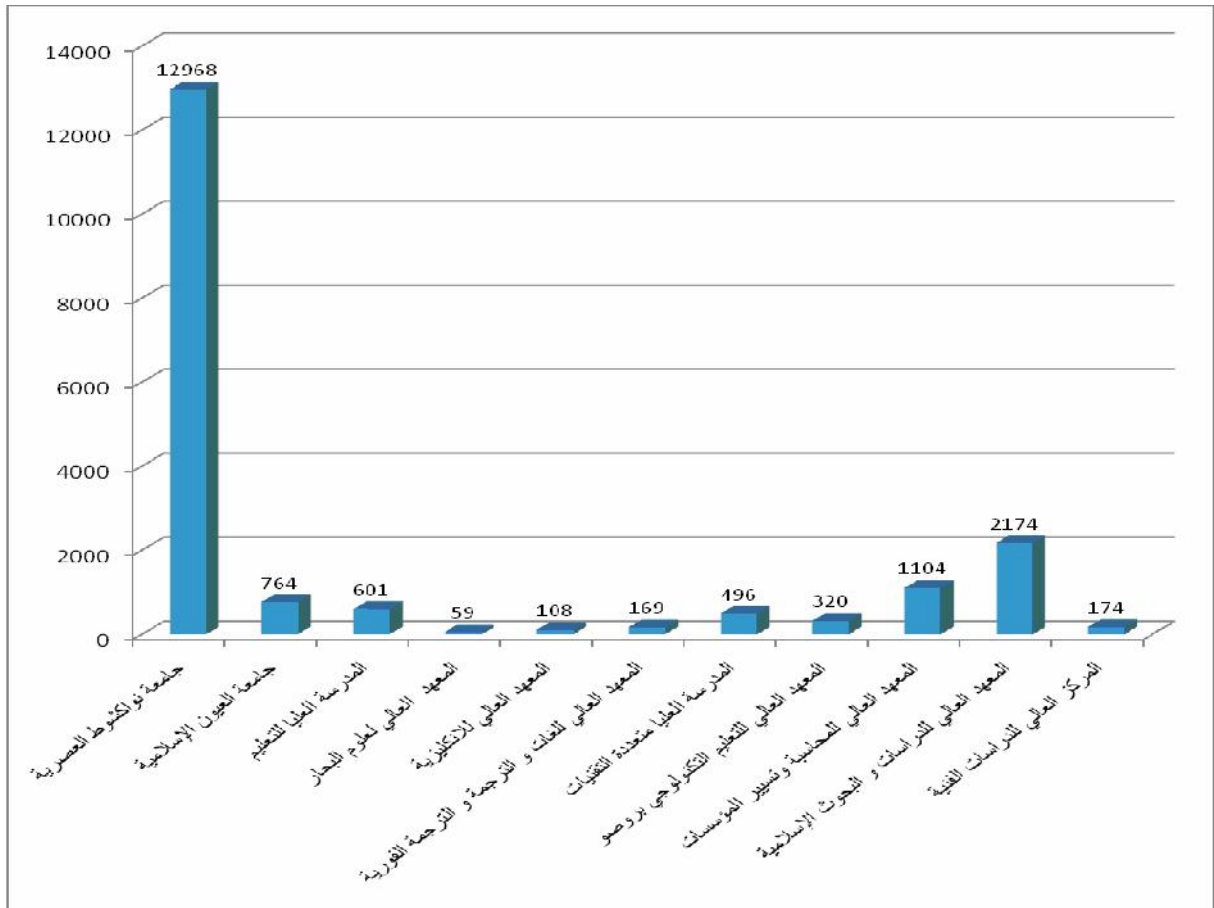
VI- التعليم العالي العمومي



1-1-1V أعداد الطلاب حسب المؤسسات العمومية

المجموع	المؤسسة
12968	جامعة نواكشوط العصرية
764	الجامعة الإسلامية
601	الجامعة الوطنية للتعليم
59	المعهد العالي للمعلمين والبحار
108	المعهد العالي للتكنولوجيا
169	المعهد العالي للغات والترجمة والترجمة الفورية
496	المعهد العالي متعدد التقنيات
320	المعهد العالي للتعليم التكنولوجي بـر صو
1104	المعهد العالي للمحاسبة وتسيير المؤسسات
2174	المعهد العالي للدراسات والبحوث الإسلامية
174	المركز العلمي للدراسات الفقيهية
18937	المجموع

الجدول 10: أعداد الطلاب حسب المؤسسات العمومية



شكل 12: أعداد الطلاب حسب المؤسسات العمومية

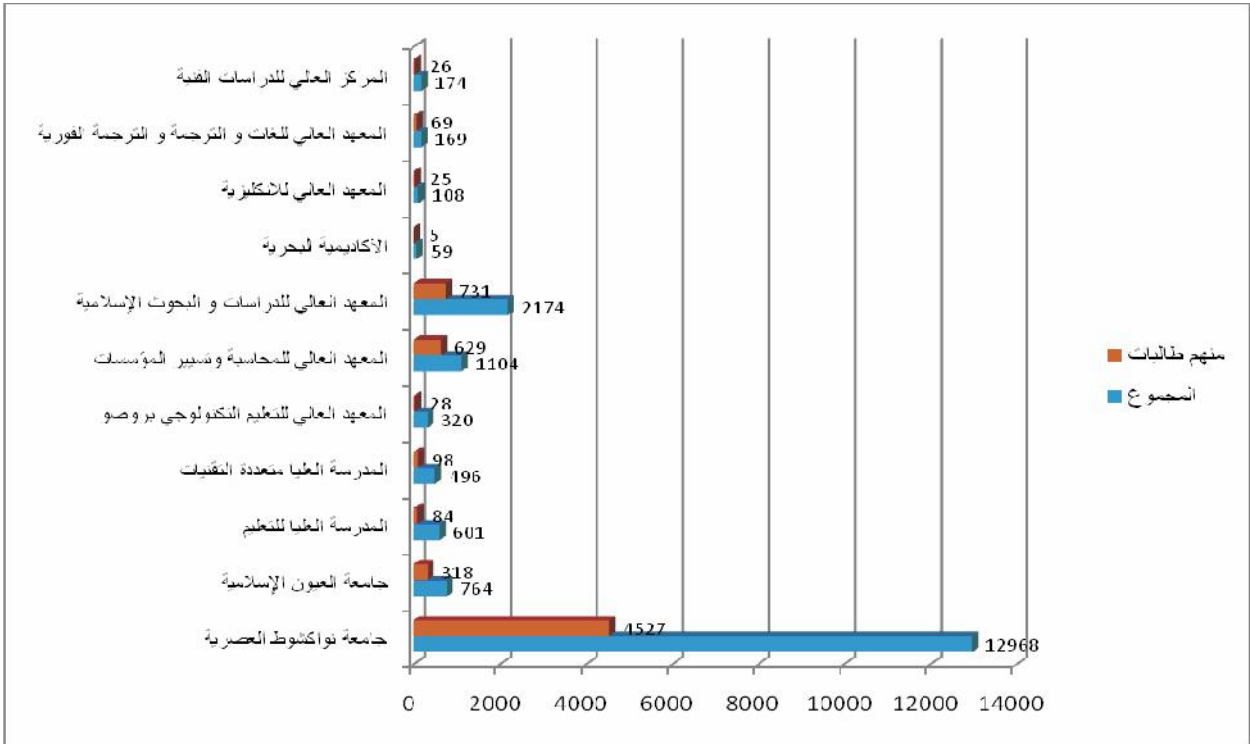
المجموع		غير محدد		الأجانب		الموريتانيين		المؤسسات	
الإناث	المجموع	الإناث	لمجموع	الإناث	المجموع	الإناث	المجموع		
945	2975			1	6	944	2969	الإ	5
1611	4249				14	1611	4235	كلية العلوم القانونية و	الإ
1222	3885	35	129			1187	3756	كلية العلوم والتقنيات	5
419	1092			27	63	392	1029	المعهد المهني الجامعي	
330	767					330	767		
629	1104					629	1104	العهد العالي للمحاسبة وإدارة المؤسسات	
84	601					84	601	المدسة العليا للتعليم	
28	320	28	320					المعهد العالي للتعليم التكنولوجي بر صو	
28	168					28	168	المعهد العالي للمهن	الإ
16	104					16	104	م ع م ت ( المهندسين )	المدسة العليا
54	224					54	224	المعهد التحضيري لمداس المهندسين الكبر	
136	358					136	358	5	
151	288			1	1	150	287	كلية اللغة العربية و	الإ
31	118					31	118	كلية أصول الدين	
0	18						18		
5	41					5	41	5	الإ
25	108					25	108	المعهد العالي للانكليزية	
731	2174	435	1200	3	62	293	912	المعهد العالي للدراسات والبحوث الإسلامية	
69	169					69	169	المعهد العالي للغات والترجمة والترجمة	الإ
26	174					26	174	المركز العالي للدراسات الفنية	
6540	18937	498	1649	32	146	6010	17142	المجموع	

الجدول 11: أعداد الطلاب حسب المؤسسة والجنس موريتانيون وأجانب

2-1-1/17-ب أعداد الطلاب حسب المؤسسة، الموريتانيين والأجانب

منهم طالبات	المجموع	المؤسسات
4527	12968	جامعة نواكشوط العصرية
318	764	ن الإ
84	601	
98	496	المدسة العليا متعددة التقنيات
28	320	المعهد العالي للتعليم التكنولوجي بر صو
629	1104	المعهد العالي للمحاسبة وتسيير المؤسسات
731	2174	المعهد العالي للدراسات والبحوث الإسلامية
5	59	الأكاديمية البحرية
25	108	المعهد العالي للإنكليزية
69	169	المعهد العالي للغات والترجمة والترجمة الفورية
26	174	المركز العالي للدراسات الفنية
<b>6540</b>	<b>18937</b>	<b>المجموع</b>

الجدول 12: أعداد الطلاب حسب المؤسسة، الموريتانيين والأجانب



شكل 13: أعداد الطلاب حسب المؤسسة، الموريتانيين والأجانب

## 1.3.1/17 الجامعات والمعاهد: مجموع الطلبة الموريتانيين حسب المؤسسة والمستوي والجنس

المجموع	د3		د2		د1		م2		م1		ل3		ل2		ل1		المؤسسة		
	إ	م	إ	م	إ	م	إ	م	إ	م	إ	م	إ	م	إ	م			
945	2975		4				65	199	59	199	271	767	195	681	355	1125	كلية الآداب والعلوم الإنسانية	جامعة انواكشوط العصرية	
1611	4249				4	33	1	2	214	602	433	1110	333	837	626	1665	كلية العلوم القانونية و الاقتصادية		
1222	3885	1	10	2	21	6	20	16	38	42	140	255	890	304	972	596	1794		كلية العلوم والتقنيات
419	1092			48	130	29	76	57	149	45	153	61	159	78	193	101	232		كلية الطب
330	767											81	207	107	258	142	302		المعهد المني الجامعي
151	288											24	56	40	86	87	146	كلية اللغة العربية و العلوم الاجتماعية	جامعة لعيون الإسلامية
31	118											7	24	6	37	18	57	كلية أصول الدين	
136	358											29	106	35	87	72	165	كلية الشريعة	
28	320											9	79	7	84	12	157	المعهد العالي للتعليم التكنولوجي بروضو	
629	1104											145	251	188	291	296	562	العهد العالي للمحاسبة وإدارة المؤسسات	
731	2174							12	100	292	906	11	22	160	442	256	704	المعهد العالي للدراسات والبحوث الإسلامية	
69	169											14	29	16	39	39	101	المعهد العالي للغات والترجمة والترجمة الفورية	
5	41												10	4	16	1	15	المعهد العالي لعلوم البحار	
25	108													10	59	15	49	المعهد العالي للانكليزية	
6332	17648	1	14	50	151	39	129	151	488	652	2000	1340	3710	1483	4082	2616	7074	المجموع	

الجدول 13: الجامعات والمعاهد: مجموع الطلبة الموريتانيين حسب المؤسسة والمستوي والجنس

## 3.1/IV. ب المدارس والمراكز: مجموع الطلبة الموريتانيين حسب المؤسسة والمستوي والجنس

المجموع				DUT/BTS سلك				سلك المهندسين				الأقسام التحضيرية				المؤسسة								
م		س 3		س 2		س 1		م		س 3		س 2		س 1				م		س 2		س 1		
!	م	!	م	!	م	!	م	!	م	!	م	!	م	!	م	!	م	!	م	!	م			
28	168	28	168			7	58	21	110													المعهد العالي لمهن البناء، والأشغال العمومية وال عمران		
16	104									16	104	8	75			8	29					م ع م ت ( )		
54	224																54	224	22	111	32	113	يري المهندسين الكبر	
0	18									0	18					18								
26	174	26	174			26	174															لي		
124	688	54	342			33	232	21	110	16	122	8	75	0	0	8	47	54	224	22	111	32	113	المجموع

/ :

المجموع		المفتشون								الأساتذة								المدسة العليا							
		السلك الثاني				السلك الأول				السلك الثاني				السلك الأول											
		س 2		س 1		س 2		س 1		س 2		س 1		س 2		س 1									
!	م	!	م	!	م	!	م	!	م	!	م	!	م	!	م	!	م	!	م	!	م				
84	601																								
				3	71					30										41	297	40	203		

الجدول 14: المدارس والمراكز: مجموع الطلبة الموريتانيين حسب المؤسسة والمستوي والجنس

## 1.4.IV أعداد الطلبة حسب المؤسسة ' العمر والجنس

	غير محدد	العمر														المؤسسة		
		30	30	29	28	27	26	25	24	23	22	21	20	19	19	مجموع	كلية الآداب والعلوم الإنسانية	
2975	3	308	91	121	172	178	349	387	435	363	253	158	78	57	22	مجموع	كلية الآداب والعلوم الإنسانية	جامعة انواكشوط العصرية
945	2	104	36	50	62	62	110	120	114	110	73	53	21	21	7	الطلّيات	كلية العلوم القانونية و الاقتصادية	
4249	14	447	106	161	193	269	421	468	530	518	426	323	203	120	50	مجموع	كلية العلوم والتقنيات	
1611	1	153	40	66	74	105	152	166	187	194	172	130	87	59	25	الطلّيات	كلية الطب	
3885		34	17	31	55	124	224	405	584	690	632	507	346	179	57	مجموع	المعهد المهني الجامعي	
1222		5	2	7	8	32	50	107	142	201	222	205	138	82	21	الطلّيات	المعهد العالي لعلوم البحار	
1092		48	40	62	58	74	92	91	121	121	120	98	78	60	29	مجموع		
419		14	7	22	23	27	30	32	42	37	51	42	36	42	14	الطلّيات		
767		2	3	7	9	16	31	58	115	108	144	128	87	44	15	مجموع		
330			1		3	4	11	16	38	44	61	60	53	31	8	الطلّيات		
41						4	1	11	9	4	5	5	2		مجموع			
5									1		2	2			الطلّيات			
18								4	4	2	4	3	1		مجموع			
0															الطلّيات			
169	1	1	1	1	5	7	15	15	31	29	23	22	14	2	2	مجموع	المعهد العالي للغات و الترجمة و الترجمة الفورية	
69	1	1	1			3	8	4	12	11	10	8	7	1	2	الطلّيات		
1104	9	3	1	2	5	22	47	73	126	185	174	204	143	71	39	مجموع	العهد العالي للمحاسبة وإدارة المؤسسات	
629	5			1	2	8	24	42	54	93	104	129	90	47	30	الطلّيات		
601	1	276	39	44	55	58	52	37	20	11	4	3		1	مجموع	المدرسة العليا للتعليم		
84		30	4	4	7	6	13	11	4	2	1	2			الطلّيات			
320				1	2	10	25	43	51	67	59	32	22	7	1	مجموع	المعهد العالي للتعليم التكنولوجي بروسيا	
28							2		4	6	8	4	3	1	الطلّيات			
108		2		1	2	1	6	11	11	25	15	10	16	6	2	مجموع	المعهد العالي للانكليزية	
25							1	3		8	6	2	3	1	1	الطلّيات		



المجموع	غير محدد	أكبر من 30 سنة	30 سنة	29 سنة	28 سنة	27 سنة	26 سنة	25 سنة	24 سنة	23 سنة	22 سنة	21 سنة	20 سنة	19 سنة	أقل من 19 سنة	المؤسسة		
																مجموع	الطلاب	الإناث
358	1	75	6	19	26	9	23	29	46	33	38	16	12	15	10	مجموع	ك	ن الإناث
136		22	4	10	16	5	10	12	12	10	13	8	4	8	2	الطلاب	:	
118		15		2	6	8	9	16	12	19	10	7	6	3	5	مجموع	كلية أصول الدين	
31		5			1	2	2	7	2	6	3		2		1	الطلاب		
288		38	8	11	16	20	26	28	34	36	30	18	16	6	1	مجموع	كلية اللغة العربية و الإسلام	
151		16	5	5	9	13	13	16	16	23	15	9	8	3		الطلاب		
168						4		1	18	30	28	37	29	13	8	مجموع	المعهد العالي لمهن الإدارة	المدسة
28									1	6	3	5	7	4	2	الطلاب		
104				2	2	6	7	14	21	30	14	5	3			مجموع	المهندسين )	
16						1		1	1	6	5		2			الطلاب		
224	1							3	3	14	38	50	54	43	18	مجموع	المعهد التحضيري لمداس المهندسين الكبير	
54											8	9	22	12	3	الطلاب		
2174	16	513	74	118	143	149	168	182	218	178	164	101	49	45	56	مجموع	المركز العالي للدراسات والبحوث الإدارية	
731	3	174	27	51	48	51	49	59	78	57	49	33	15	11	26	الطلاب		
174		9	4	18	21	24	32	37	11	10	3	4	1			مجموع	المركز العالي للدراسات الفنية	
26				2	3	3	8	7	1	2						الطلاب		
18937	46	1771	390	601	770	983	1528	1913	2400	2473	2184	1731	1160	672	315	مجموع	المجموع	
6540	12	524	127	218	256	322	483	603	709	816	806	701	498	323	142	الطلاب		

الجدول 15: أعداد الطلبة حسب المؤسسة، العمر والجنس

## 1.IV.5.1. الجامعات : مجموع الطلبة الموريتانيين حسب المؤسسة والمستوى ومجال الدراسة والجنس

مجموع	3د		2د		1د		2م		1م		3ن		2ن		1ن		مجال الدراسة	المؤسسات	
	!	م	!	م	!	م	!	م	!	م	!	م	!	م	!	م			
529	1768		4					27	95	27	93	116	346	113	443	246	787	الأداب والفنون	كلية الآداب و العلوم الإنسانية
414	1194							38	104	32	106	155	421	80	225	109	338	العلوم الاجتماعية, التجارة والقانون	
2	13													2	13			الخدمات	
1611	4249				4	33	1	2	214	602	433	1110	333	837	626	1665	العلوم الاجتماعية, التجارة والقانون	كلية العلوم القانونية و الاقتصادية	
1222	3885	1	10	2	21	6	20	16	38	42	140	255	890	304	972	596	1794		العلوم
419	1092			48	130	29	76	57	149	45	153	61	159	78	193	101	232		الصحة والحماية الاجتماعية
94	266											24	73	26	89	44	104	العلوم	المعهد المهني الجامعي
153	283											33	69	58	109	62	105	العلوم الاجتماعية, التجارة والقانون	
83	218											24	65	23	60	36	93	الخدمات	
96	247											14	55	10	27	72	165	الأداب والفنون	كلية الشريعة
40	111											15	51	25	60			العلوم الاجتماعية, التجارة والقانون	
128	245											15	38	26	61	87	146	الأداب والفنون	كلية اللغة العربية و العلوم الاجتماعية
23	43											9	18	14	25			العلوم الاجتماعية, التجارة والقانون	
31	118											7	24	6	37	18	57	الأداب والفنون	
148	338											35	81	59	102	54	155	العلوم	العهد العالي للمحاسبة و إدارة المؤسسات
481	766											110	170	129	189	242	407	العلوم الاجتماعية, التجارة والقانون	
8	99											2	48	6	51			الزراعة	
8	64											7	31	1	33			الهندسة الصناعات التحويلية و المعالجة	المعهد العالي للتعليم التكنولوجي بروسيا
12	157															12	157	العلوم	

المؤسسات		1ن		2ن		3ن		1م		2م		1د		2د		3د		المجموع	
		!	م	!	م	!	م	!	م	!	م	!	م	!	م	!	م	!	م
المعهد العالي للانكليزية		15	49	10	59													25	108
المعهد العالي للدراسات والبحوث الإسلامية		256	704	160	442	6	14	12	100	149	614							583	1874
المعهد العالي للغات و الترجمة		39	101	16	39	14	29											69	169
المعهد العالي لعلوم البحار		1	15	4	16	10												5	41
المجموع		2616	7074	1483	4082	1340	3710	151	488	652	2000	139	129	50	151	1	14	6332	17648

الجدول 16: الجامعات: مجموع الطلبة الموريتانيين حسب المؤسسة والمستوى ومجال الدراسة والجنس

IV.1.5. ب. المدارس، المعاهد والمراكز: مجموع الطلبة الموريتانيين حسب المؤسسة والمستوى ومجال الدراسة والجنس

المجموع		DUT/BTS سلك						سلك المهندسين						الأقسام التحضيرية						مجال الدراسة												
		م		س 3		س 2		س 1		م		س 3		س 2		س 1		م				س 2		س 1								
!	م	!	م	!	م	!	م	!	م	!	م	!	م	!	م	!	م	!	م	!	م	!	م	!	م	!	م	!	م			
28	168	28	168			7	58	21	110																						المعهد العالي لمهن البناء، والأشغال العمومية وال عمران	التحويلية و المعالجة
16	104									16	104	8	75			8	29														م ع م ت (سلك المهندسين)	المعالجة
54	224															54	224	22	111	32	113									المعهد التحضيري لمدارس المهندسين الكبرى		
0	18									0	18						18															
26	174	26	174			26	174																								المركز العالي للدراسات التقنية	المعالجة
124	688	54	342			33	232	21	110	16	122	8	75	0	0	8	47	54	224	22	111	32	113								المجموع	

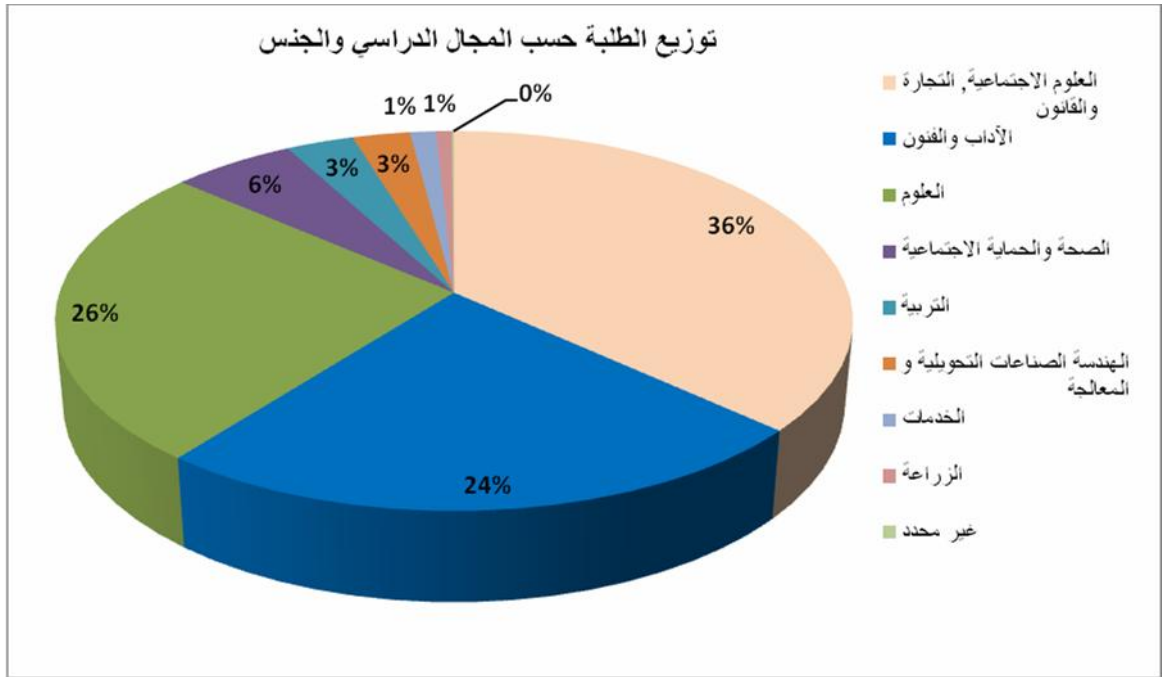
المجموع		المفتشون								الأساتذة								المدرسة العليا للتعليم	التربوية						
		السلك الثاني				السلك الأول				السلك الثاني				السلك الأول											
		س 2		س 1		س 2		س 1		س 2		س 1		س 2		س 1				س 2		س 1			
!	م	!	م	!	م	!	م	!	م	!	م	!	م	!	م	!	م	!	م	!	م	!	م	!	م
84	601					3	71							30						41	297	40	203		

الجدول 17: المدارس، المعاهد والمراكز: مجموع الطلبة الموريتانيين حسب المؤسسة والمستوى ومجال الدراسة والجنس

6.1.IV. مجموع الطلبة حسب المجال الدراسي والجنس

النسبة	الإناث	المجموع	المجال
41%	2870	6946	الأ.
32%	1461	4529	الأداب والفنو
31%	1530	4870	
38%	419	1092	الصحة والحماية الاجتماعية
14%	84	601	ت.
15%	78	510	الهندسة الصناعات التحويلية والمعالجة
37%	85	231	لخ
9%	13	140	
0%	0	18	ير
35%	6540	18937	المجموع

الجدول 18: مجموع الطلبة حسب المجال الدراسي والجنس

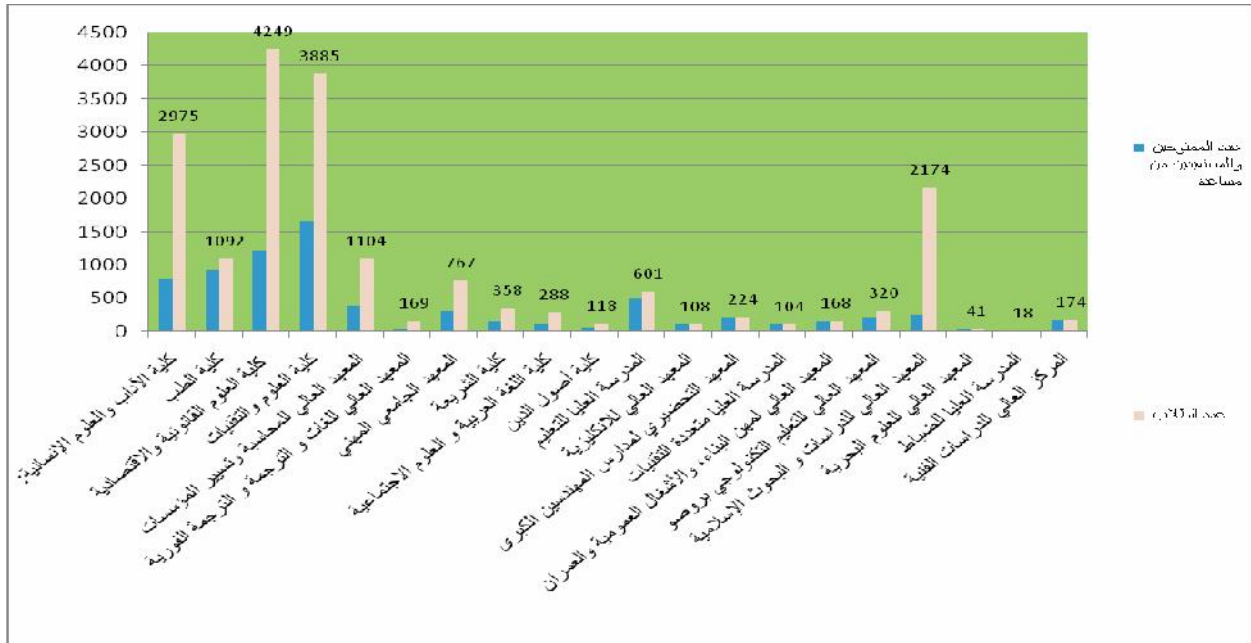


شكل 14: مجموع الطلبة حسب المجال الدراسي والجنس

## 1.7.1.IV توزيع المنوحين والمستفيدين من مساعدة حسب المؤسسة

المؤسسة	عدد الطلاب المنوحين والمستفيدين من مساعدة	طلاب المؤسسة	النسبة المئوية
كلية الآداب والعلوم الإنسانية:	793	2975	27%
كلية الطب	933	1092	85%
كلية العلوم القانونية والاقتصادية	1224	4249	29%
كلية العلوم والتقنيات	1665	3885	43%
المعهد العالي للمحاسبة وتسيير المؤسسات	382	1104	35%
المعهد العالي للغات و الترجمة و الترجمة الفورية	41	169	24%
المعهد الجامعي المربي	302	767	39%
كلية الشريعة	146	358	41%
كلية اللغة العربية و العلوم الاجتماعية	120	288	42%
كلية أصول الدين	53	118	45%
المدرسة العليا للتعليم	510	601	85%
المعهد العالي للانكليزية	107	108	99%
المعهد التحضيري مدارس المهندسين الكبرى	224	224	100%
المدرسة العليا متعددة التقنيات	104	104	100%
المعهد العالي لمهن البناء، والأشغال العمومية وال عمران	168	168	100%
المعهد العالي للتعليم التكنولوجي بروفو	215	320	67%
المعهد العالي للدراسات و البحوث الإسلامية	254	2174	12%
المعهد العالي للعلوم البحرية	41	41	100%
المدرسة العليا للضباط	18	18	100%
المركز العالي للدراسات الفنية	174	174	100%
<b>المجموع</b>	<b>7474</b>	<b>18937</b>	<b>39%</b>

الجدول 19: توزيع المنوحين والمستفيدين من مساعدة حسب المؤسسة

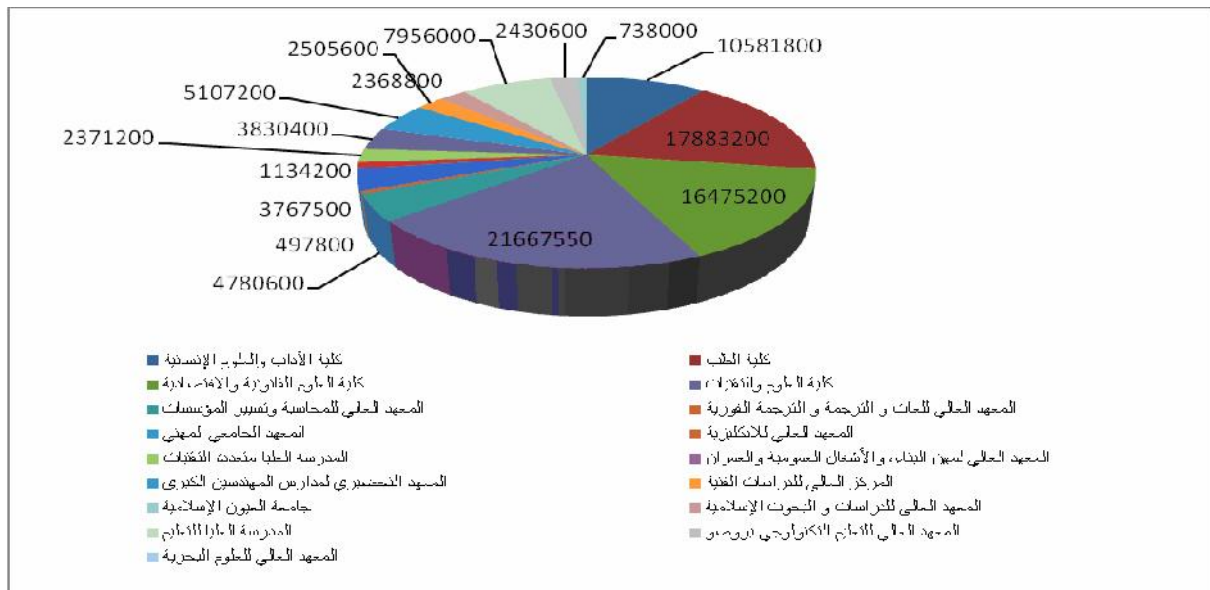


شكل 15: توزيع المنوحين والمستفيدين من مساعدة حسب المؤسسة

1.7.1.1/ المبالغ المخصصة للمنح

المؤسسة	المبلغ بالأوقية
كلية الآداب والعلوم الإنسانية	10581800
ك	17883200
كلية العلوم القانونية والاقتصادية	16475200
كلية العلوم والتقنيات	21667550
المعهد العالي للمحاسبة وتسيير المؤسسات	4780600
المعهد العالي للغات والترجمة والترجمة الفورية	497800
المعهد الجامعي المهني	3767500
المعهد العالي للانكليزية	1134200
المدسة العليا متعددة التقنيات	2371200
المعهد العالي لمهن البناء، والأشغال العمومية وال عمران	3830400
المعهد التحضيري لمدارس المهندسين الكبار	5107200
المركز العالي للأساتذة الفنية	2505600
ن الإ	
المعهد العالي للأساتذة والبحوث الإسلامية	2368800
	7956000
المعهد العالي للتعليم التكنولوجي بر صو	2430600
هـ لي :	738000
<b>المجموع</b>	<b>104095650</b>

الجدول 20: المبالغ المخصصة للمنح



شكل 16: المبالغ المخصصة للمنح

## 1.8.1.IV خريجو 2017 حسب الشهادة و المؤسسة و الجنس

المجموع	طبيب عام		أستاذ سلك أول		المخبريون		مفتش تعليم ثانوي		مفتش مساعد للتعليم الأساسي		إجازة		مهندس		ماستير		الليسانص		فني عالي		المؤسسات	
	إ	م	إ	م	إ	م	إ	م	إ	م	إ	م	إ	م	إ	م	إ	م	إ	م		
101	280														2	22	99	258			كلية الآداب و العلوم الإنسانية	جامعة انواكشوط العصرية
91	248																91	248			كلية العلوم القانونية والاقتصادية	
170	540																170	540			كلية العلوم والتقنيات	
15	26	15	26																		المعهد المهني الجامعي	
61	110																61	110			المعهد العالي للمحاسبة و إدارة المؤسسات	
137	278																137	278			المعهد العالي للدراسات التكنولوجية بروضو	
0	60																	60			المدرسة العليا للتعليم	
28	320			26	197		15	0	69	2	39										المدرسة العليا متعددة التقنيات	
11	63												11	63							جامعة لعيون الإسلامية	
23	76																23	76			كلية أصول الدين	
18	52																18	52			المركز العالي للدراسات التقنية	
1	16																1	16			المعهد العالي للدراسات و البحوث الإسلامية	
8	83																		8	83		
169	661											169	661									
833	2813	15	26	26	197	0	15	0	69	2	39	169	661	11	63	2	22	600	1638	8	83	المجموع

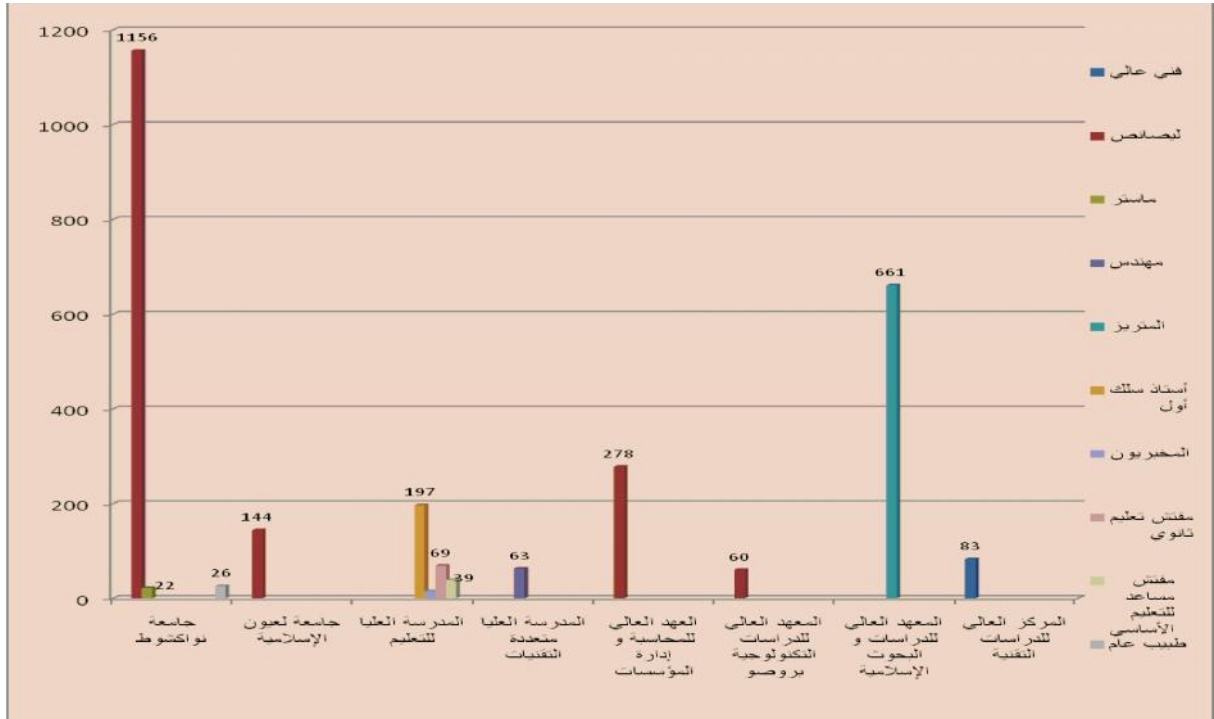
الجدول 21: خريجو 2017 حسب الشهادة و المؤسسة و الجنس



8.1.IV. ب خريجو 2017 حسب الشهادة والمؤسسة

المؤسسة	فني عالي	ليسانس	ماستر	مهندس	المتريز	مفتش مساعد للتعليم الأساسي	مفتش تعليم ثانوي	المخبريون	أستاذ سلك أول	طبيب عام	المجموع
جامعة نواكشوط		1156	22							26	1204
جامعة لعينون الإسلامية		144									144
المدرسة العليا للتعليم						197	15	69	39		320
المدرسة العليا متعددة التقنيات				63							63
العهد العالي للمحاسبة وإدارة المؤسسات		278									278
المعهد العالي للدراسات التكنولوجية بروضو		60									60
المعهد العالي للدراسات والبحوث الإسلامية					661						661
المركز العالي للدراسات التقنية	83										83
<b>المجموع</b>	<b>83</b>	<b>1638</b>	<b>22</b>	<b>63</b>	<b>661</b>	<b>197</b>	<b>15</b>	<b>69</b>	<b>39</b>	<b>26</b>	<b>2813</b>

الجدول 22: خريجو 2017 حسب الشهادة والمؤسسة



شكل 17: خريجو 2017 حسب الشهادة والمؤسسة

## 8.1.IV ج خريجو 2017 حسب الميدان الدراسي و الشهادة والمؤسسة و الجنس (CITE 2013)

المجموع	طبيب عام		أستاذ سلك أول		المخبريون		مفتش تعليم ثانوي		مفتش مساعد للتعليم الأساسي		إجازة		مهندس		ماستر		الليسانس		فني عالي		مجال الدراسة	المؤسسات	
	!	م	!	م	!	م	!	م	!	م	!	م	!	م	!	م	!	م	!	م			
8	14																8	14			الصحافة والإعلام	كلية الآداب نسانية	
4	9																4	9			البيئة		
26	72															1	26	71			اللغات		
18	44															1	5	17	39				الآداب و الفنون
45	141															1	16	44	125			العلوم الاجتماعية والسلوكية	كلية العلوم القانونية و الاقتصادية
52	144																52	144			القانون		
39	104																39	104			العلوم الاجتماعية والسلوكية	كلية العلوم القانونية و الاقتصادية	
25	115																25	115			الرياضيات و الإحصاء		
74	132																74	132			العلوم البيولوجية والعلوم المتصلة بها	كلية العلوم و التقنيات	
48	251																48	251			العلوم الفيزيائية		
23	42																23	42			تكنولوجيا الإعلام و المواصلات	كلية الطب	
15	26	15	26																		الصحة		
29	45																29	45			التجارة و الإدارة	المعهد المهني	
8	17																8	17			الرياضيات و الإحصاء		
13	29																13	29			الخدمات الشخصية		
11	19																11	19			تكنولوجيا الإعلام و المواصلات	المدرسة العليا للتعليم العهد العالي للمحاسبة و	
28	320			26	197		15		69	2	39										التربية		
94	158																94	158			التجارة و الإدارة		

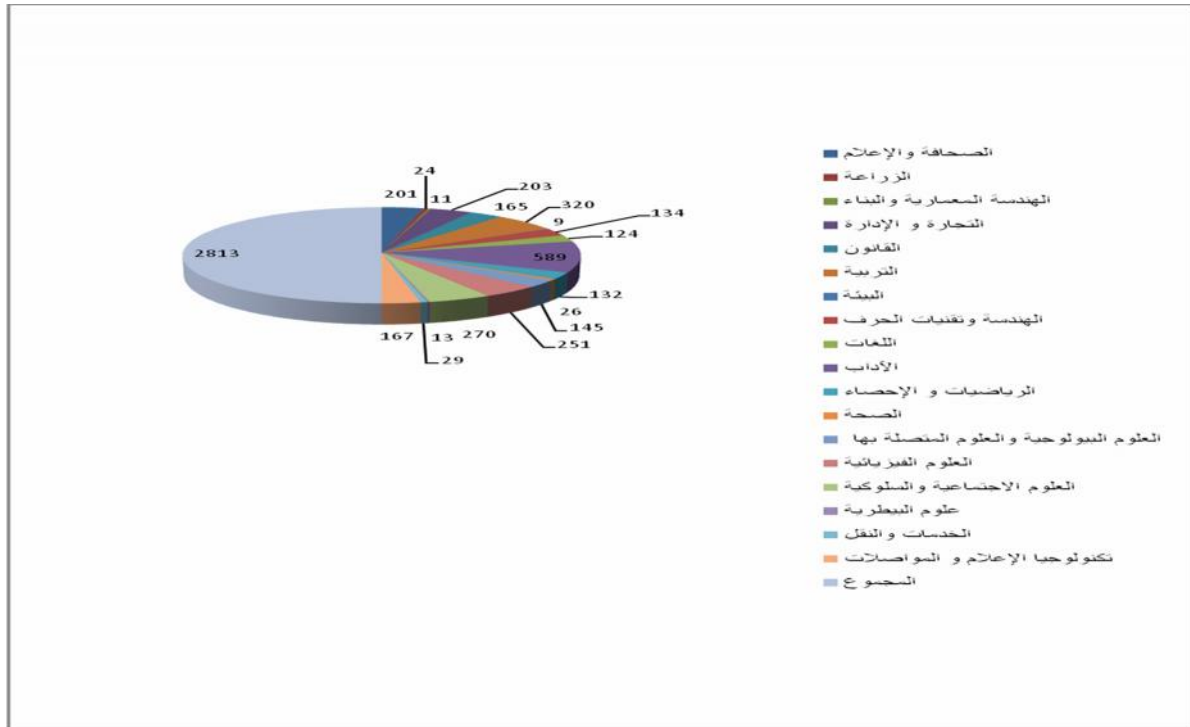
المجموع	طبيب عام		أستاذ سلك أول		المخبريون		مفتش تعليم ثانوي		مفتش مساعد للتعليم الأساسي		إجازة		مهندس		ماستر		الليسانص		فني عالي		مجال الدراسة	المؤسسات	
	إ	م	إ	م	إ	م	إ	م	إ	م	إ	م	إ	م	إ	م	إ	م	إ	م			
0	24																	24			الزراعة	المعهد العالي للتعليم التكنولوجي بروضو	
0	10																	10			التصنيع والمعالجة		
0	13																	13			العلوم البيولوجية والعلوم المتصلة بها		
0	13																	13			علوم البيطرة		
5	12																	5	12		الصحافة والإعلام	كلية اللغة العربية والعلوم الاجتماعية	
7	27																	7	27		اللغات		
6	13																	6	13		الآداب		
7	19																	7	19		الصحافة والإعلام	كلية اللغة الشريعة	
4	21																	4	21		القانون		
12	36																	12	36		الآداب		
1	16																	1	16		الآداب	كلية أصول الدين	
0	11													11							الهندسة المعمارية والبناء	المدرسة العليا متعددة التقنيات	
9	41												9	41							الهندسة وتقنيات الحرف		
2	11												2	11							تكنولوجيا الإعلام والمواصلات		
8	83																		8	83		الهندسة وتقنيات الحرف	المركز العالي للدراسات التقنية
63	156											63	156								الصحافة والإعلام	المعهد العالي للدراسات والبحوث الإسلامية	
3	25											3	25								اللغات		
103	480											103	480								الآداب		
833	2813	15	26	26	197	0	15	0	69	2	39	169	661	11	63	2	22	600	1638	8	83	المجموع	

الجدول 23: خريجو 2017 حسب الميدان الدراسي و الشهادة والمؤسسة والجنس (CITE 2013)

8.1.IV. د. خريجو 2017 حسب الميدان الدراسي المتخصص

الإناث	المجموع	المجال
83	201	الصحافة والإعلام
4	9	الطب
36	124	العلوم الاجتماعية والسلوكية
94	270	العلوم البيولوجية والعلوم المتصلة بها
56	165	الرياضيات والإحصاء
33	132	البيولوجيا
74	145	العلوم البيولوجية والعلوم المتصلة بها
48	251	الطب
69	167	الطب
15	26	الصحة
123	203	التجارة والإدارة
13	29	الخدمات الشخصية
28	320	التربية
0	24	الزراعة
0	10	التصنيع والمعالجة
0	13	علوم البيطرية
0	11	الهندسة المعمارية والبناء
17	124	الهندسة وتقنيات الحرف
140	589	الأدب
833	2813	

الجدول 24: خريجو 2017 حسب الميدان الدراسي المتخصص



شكل 18: خريجو 2017 حسب الميدان الدراسي المتخصص

8.1.IV هـ توزيع الطلاب الموريتانيين خريجو مؤسسات أجنبية 2017 حسب الدولة المستقبلية وميدان الدراسة والسلك الدراسي، (CITE 2013)

المجموع	الخدمات	العلوم الاجتماعية والسلوكية	العلوم	الصحة والحماية المدنية	الآداب	الهندسة، الصناعات التحويلية والمعالجة	التربية	الزراعة	
68			56	7		5			الجزائر
3			3						1
57			52			5			2
8			1	7					3
1						1			ساحل العاج
1						1			1
5				3		1		1	مصر
1						1			2
4				3				1	3
52		6	25	1		20			فرنسا
9			2			7			1
28		2	15			11			2
15		4	8	1		2			3
206	1	33	94	31	3	39	5		المغرب
49		7	16			26			1
75	1	11	46	1		11	5		2
82		15	32	30	3	2			3
86		7	36	33		10			السينغال
7						7			1
19		1	14	1		3			2
60		6	22	32					3
4								4	السودان
4								4	2
135		19	69	4	1	39		3	تونس
47		4	14			28		1	1
68		3	51	1		11		2	2
20		12	4	3	1				3
1						1			تركيا
1						1			3
558	1	65	280	79	4	116	5	8	المجموع

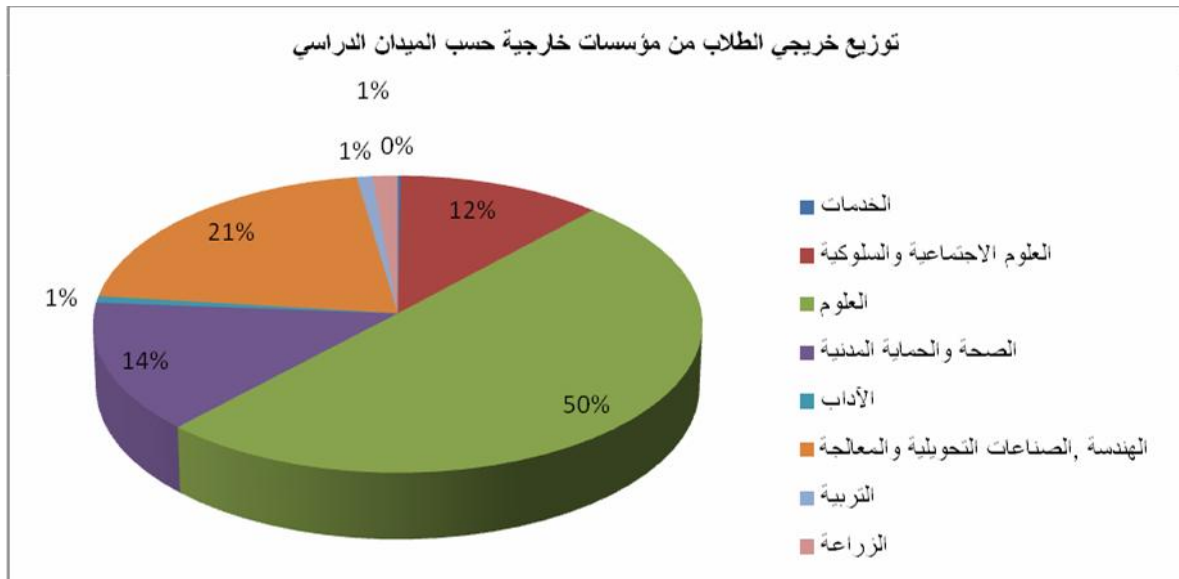
الجدول 25: توزيع الطلاب الموريتانيين خريجي مؤسسات أجنبية 2017 حسب الدولة المستقبلية وميدان الدراسة، (CITE 2013)

ملاحظة: سلك 1: السنة الأولى و الثانية والثالثة

سلك 2: السنة الرابعة والخامسة وم 1 وم 2

سلك 3: السنة السادسة والسابعة

8.1.IV. و توزيع خريجي الطلاب من مؤسسات خارجية حسب الميدان الدراسي



شكل 19: توزيع الطلاب الموريتانيين خريجي مؤسسات اجنبية 2017 حسب الدولة المستقبلية وميدان الدراسة

9.1.IV الطلاب الموريتانيون الممنوحون بالخارج

1.9.1.IV الطلاب الموريتانيين الممنوحين إلى الخارج حسب المستوى، النوع و الدولة المستقبلية

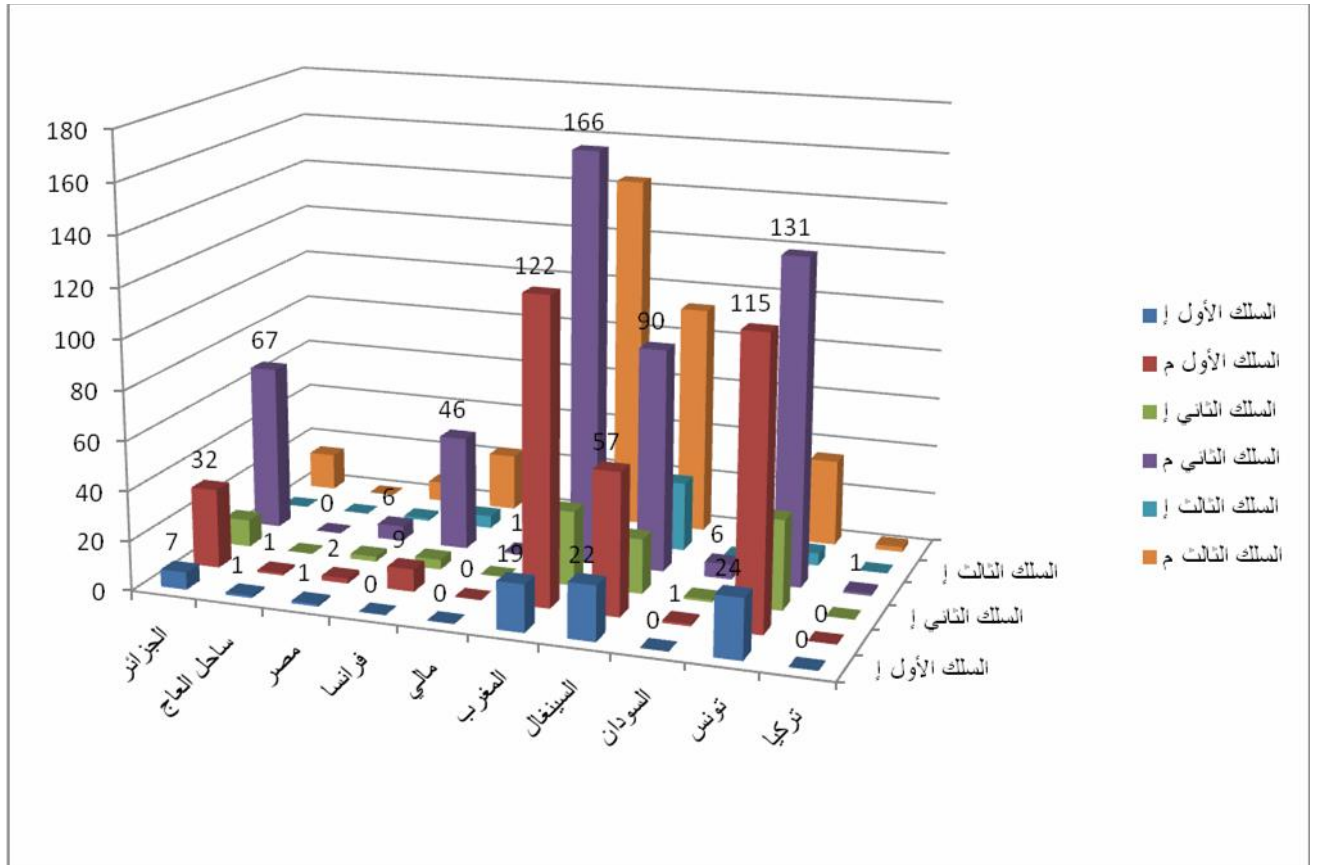
المجموع	4TH		3TH		2TH		1TH		المستوى 2		المستوى 1		4CES		3CES		7		6		5		4		3		2		1			
	F	T	F	T	F	T	F	T	F	T	F	T	F	T	F	T	F	T	F	T	F	T	F	T	F	T	F	T	F	T		
18	114		1				2		1	8	57	3	10						7		4						3			7	29	الجزائر
1	1																															ساحل العاج
4	16				1										1	1	3		3		2	2	4	1	1					1	مصر	
9	78	2	5	2	9		3		5	2	16		2	1	1					1	2	11		16		9					فرانسا	
0	1																					1										مالي
78	432	7	27	5	25	1	14	3	20	9	56	5	25		5	3	10	6	25	4	18	6	38	10	47	7	59	6	28	6	35	المغرب
72	240	2	8	8	20	5	8	2	3	2	14		1	1	1			7	32	4	27	10	41	9	28	9	25	4	16	9	16	السينغال
1	7										4													1	2						1	السودان
65	281	1	4		14	2	6	1	4	22	55	6	25						2	2	7	2	21	6	33	8	53	5	16	10	41	تونس
0	3		1				1															1										تركيا
248	1173	12	46	15	69	8	34	6	33	43	202	14	63	2	7	3	11	14	69	10	60	20	115	28	130	26	151	15	60	32	123	المجموع

الجدول 26: الطلاب الموريتانيين الممنوحين إلى الخارج حسب المستوى، النوع و الدولة المستقبلية

9.1.IV ب الطلاب الموريتانيين الممنوحين إلى الخارج حسب السلك و الدولة المستقبلية

الدولة المستقبلية	السلك الأول		السلك الثاني		السلك الثالث		المجموع	
	!	م	!	م	!	م	!	م
الجزائر	7	32	0	15	11	67	18	114
ساحل العاج	1	1	0	0	0	0	1	1
مصر	1	2	1	8	2	6	4	16
فرنسا	0	9	5	23	4	46	9	78
مالي	0	0	0	0	0	1	0	1
المغرب	19	122	29	144	30	166	78	432
السينغال	22	57	28	93	22	90	72	240
السودان	0	1	0	0	1	6	1	7
تونس	24	115	5	35	36	131	65	281
تركيا	0	0	0	2	0	1	0	3
المجموع	74	339	68	320	106	514	248	1173

الجدول 27: الطلاب الموريتانيون الممنوحون بالخارج حسب السلك و الدولة المستقبلية



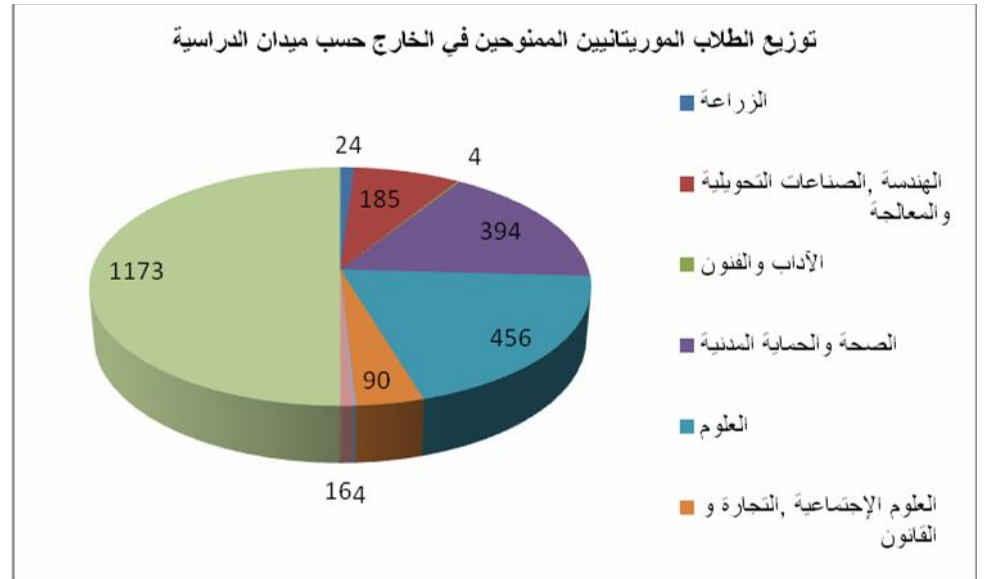
شكل 20: الطلاب الموريتانيون الممنوحون بالخارج حسب السلك و الدولة المستقبلية



9.1.IV. ج الطلاب الموريتانيون الممنوحون بالخارج حسب ميدان الدراسة

العدد	المجال
24	الزراعة
185	الهندسة، الصناعات التحويلية والمعالجة
4	الأداب والفنون
394	الصحة والحماية المدنية
456	العلوم
90	العلوم الاجتماعية، التجارة و القانون
4	الخدمات
16	التربية
1173	المجموع

الجدول 28: الطلاب الموريتانيون الممنوحون بالخارج حسب ميدان الدراسة

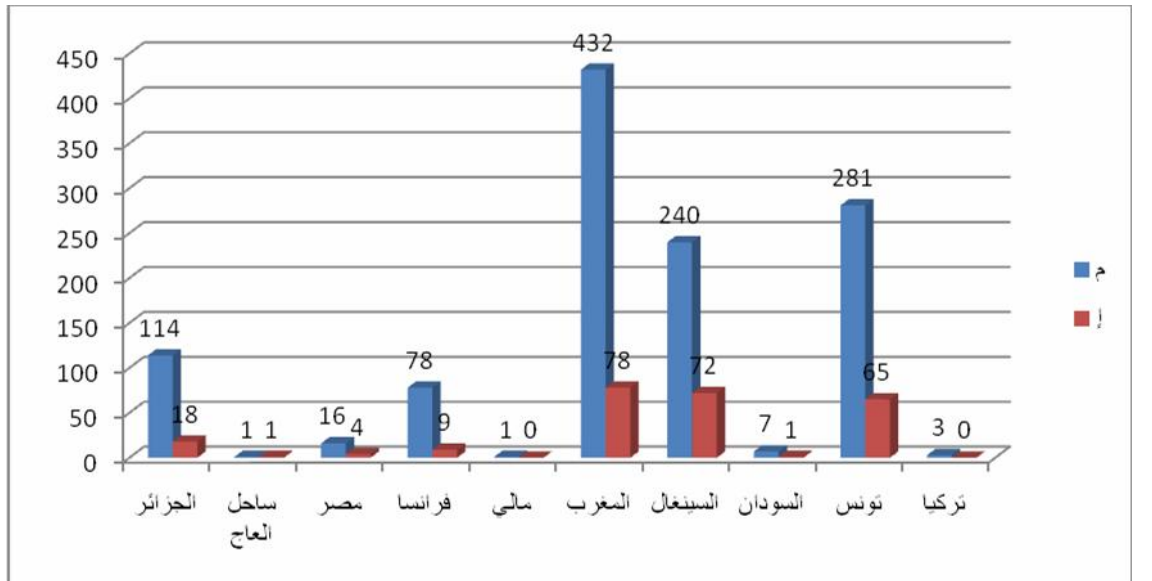


شكل 21: الطلاب الموريتانيون الممنوحون بالخارج حسب ميدان الدراسة

9.1.IV د. الطلاب الموريتانيين الممنوحين في الخارج حسب الدولة والجنس المستقبلية

!	م	الدولة المستقبلية
18	114	الجزائر
1	1	ساحل العاج
4	16	مصر
9	78	فرنسا
0	1	مالي
78	432	المغرب
72	240	السينغال
1	7	السودان
65	281	تونس
0	3	تركيا
248	1173	المجموع

الجدول 29: الطلاب الموريتانيون الممنوحون في الخارج حسب الدولة والجنس المستقبلية



شكل 22: الطلاب الموريتانيون الممنوحون في الخارج حسب الدولة والجنس المستقبلية

9.1.IV. توزيع الطلاب حسب الدولة المستقبلية والعمر والنوع

الدولة المستقبلية	أقل من 19 سنة	19 سنة	20 سنة	21 سنة	22 سنة	23 سنة	24 سنة	25 سنة	26 سنة	27 سنة	28 سنة	29 سنة	30 سنة	أكبر من 30 سنة	غير محدد	المجموع
الجزائر	6	7	7	8	12	18	15	21	6	7	3	2	1	1		114
	2	1	1	4	4	2	2	1		1						18
ساحل العاج				1										0		1
				1										0		1
مصر		1		3		2	2	3	1	1		2		1		16
				1				2						0		4
فرانسا		1	3	9	18	15	12	1	4	3	5	3	3	1		78
					2	2				1	1	2	1	0		9
مالي						1								0		1
																0
المغرب	23	16	31	37	61	52	54	31	29	23	21	10	13	31		432
	8	2	2	11	8	10	11	7	3	2	3	2	4	5		78
السينغال	10	9	11	28	28	29	30	32	19	16	11	10	3	4		240
	7	5	4	11	3	7	7	10	8	2	3	4		1		72
السودان					1		2	2	1	1				0		7
							1							0		1
تونس	14	17	27	14	41	28	30	25	14	11	3	2	3	3	49	281
	8	4	10	3	8	5	6	5	3	1				1	11	65
تركيا								1		1	1					3
																0
المجموع	53	51	79	100	161	145	145	116	74	63	44	29	23	41	49	1173
	25	12	17	31	25	27	27	25	14	7	7	8	5	7	11	248

الجدول 30: توزيع الطلاب حسب الدولة المستقبلية والعمر والنوع

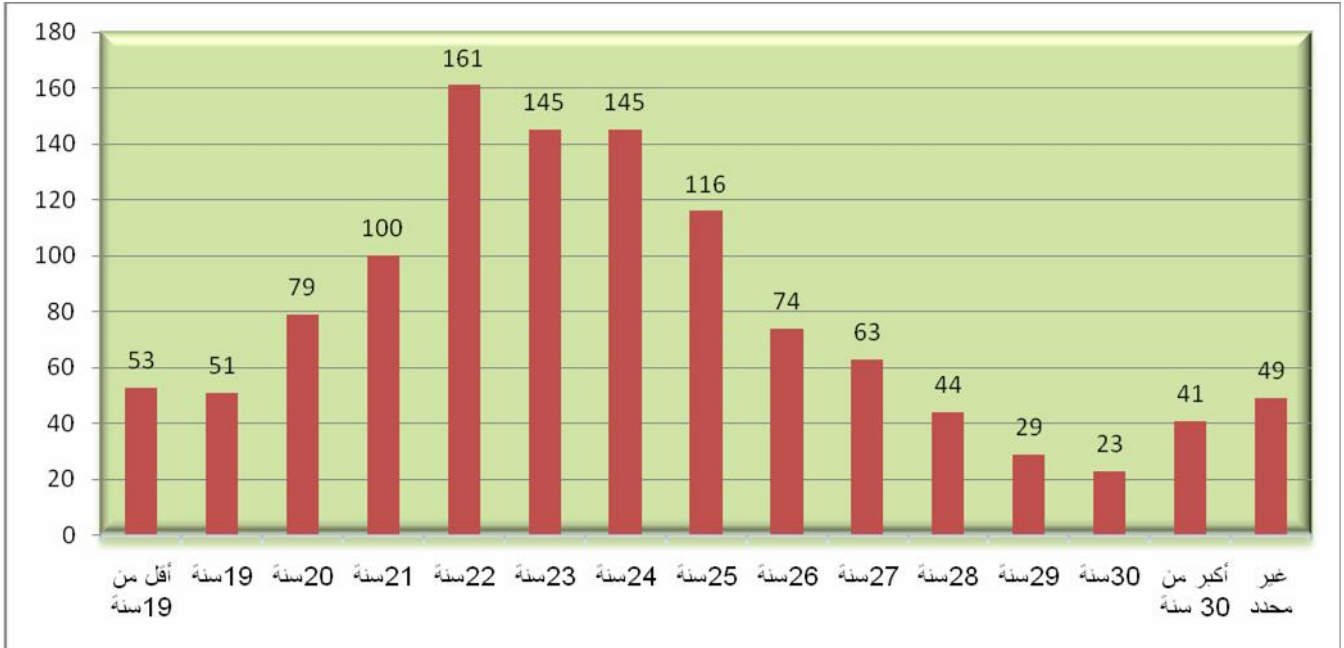
:

:

9.1.IV. وتوزيع الطلاب الموريتانيين الممنوحين إلى الخارج حسب العمر

العمر	المجموع
أقل من 19 سنة	53
19 سنة	51
20 سنة	79
21 سنة	100
22 سنة	161
23 سنة	145
24 سنة	145
25 سنة	116
26 سنة	74
27 سنة	63
28 سنة	44
29 سنة	29
30 سنة	23
أكبر من 30 سنة	41
غير محدد	49
المجموع	1173

الجدول 31: توزيع الطلاب الموريتانيين الممنوحين إلى الخارج حسب العمر



شكل 23: توزيع الطلاب الموريتانيين الممنوحين إلى الخارج حسب العمر

9.1.IV.ز توزيع الطلاب الموريتانيين الممنوحين إلى الخارج والمبالغ المصروفة لهم حسب السلك والبلد المستقبل ( لتقدير لسنة كاملة دون الأخذ باعتبار للقرار قيد الإعداد)  
 ا- المنح والتجهيز

المبلغ الإجمالي	التجهيز		المنحة						الدولة المستقبلية		
	المبلغ	المتوسط	المنحة السنوية								
			المبلغ	الأساتذة المبرزون	تكملة منحة	المتميزون	السلك الثالث	السلك الثاني		السلك الأول	
21729360	210000	6000	21519360	12800				3840	3840	3840	المغرب
5427120	174000	6000	5253120					3840	3840	3840	الجزائر
21623280	246000	6000	21377280			3840	12800	6720	6400	6080	تونس
18689280	96000		18593280					6720	6400	6080	السنغال
11450880			11450880				23040	12480	12000	11520	فرنسا
1257840	6000	6000	1251840					6720	6400	6080	مصر
539760	6000	6000	533760						6400	6080	السودان
172800			172800					4800			تركيا
72960			72960							6080	ساحل العاج
76800			76800						6400		مالي
81040080	المبلغ الإجمالي										

الجدول 32: المنح والتجهيز

ب- النقل

المجموع	الخريجون			المستفيدون من العطل			الممنوحون الجدد			الدولة المستقبلية
	المجموع	العدد	المبلغ	المجموع	العدد	المبلغ	المجموع	العدد	المبلغ	
2 716 670	892 700	113	7 900	1 207 800	99	12 200	616 170	69	8 930	طلاب المغرب
170 100	23 700	3	7 900	146 400	12	12 200				تعويض الأساتذة المبرزين بالمغرب
2 706 250	880 000	88	10 000	780 000	52	15 000	1 046 250	75	13 950	تونس
485 171	0		0	47 010	3	15 670	438 161	29	15 109	الجزائر
590 000	244 000	61	4 000	316 000	79	4 000	30 000	15	2 000	السنغال
800 000	560 000	35	16 000	240 000	12	20 000				فرنسا
218 000	96 000	6	16 000	122 000	10	12 200				مصر
258 100	187 500	5	37 500	70 600	2	35 300				السودان
50 000	0		15 500	50 000	2	25 000				تركيا
12 000	12 000	1	12 000	0						ساحل العاج
8 006 291	المجموع									

الجدول 33: النقل



## 2.١٧ المدرسون

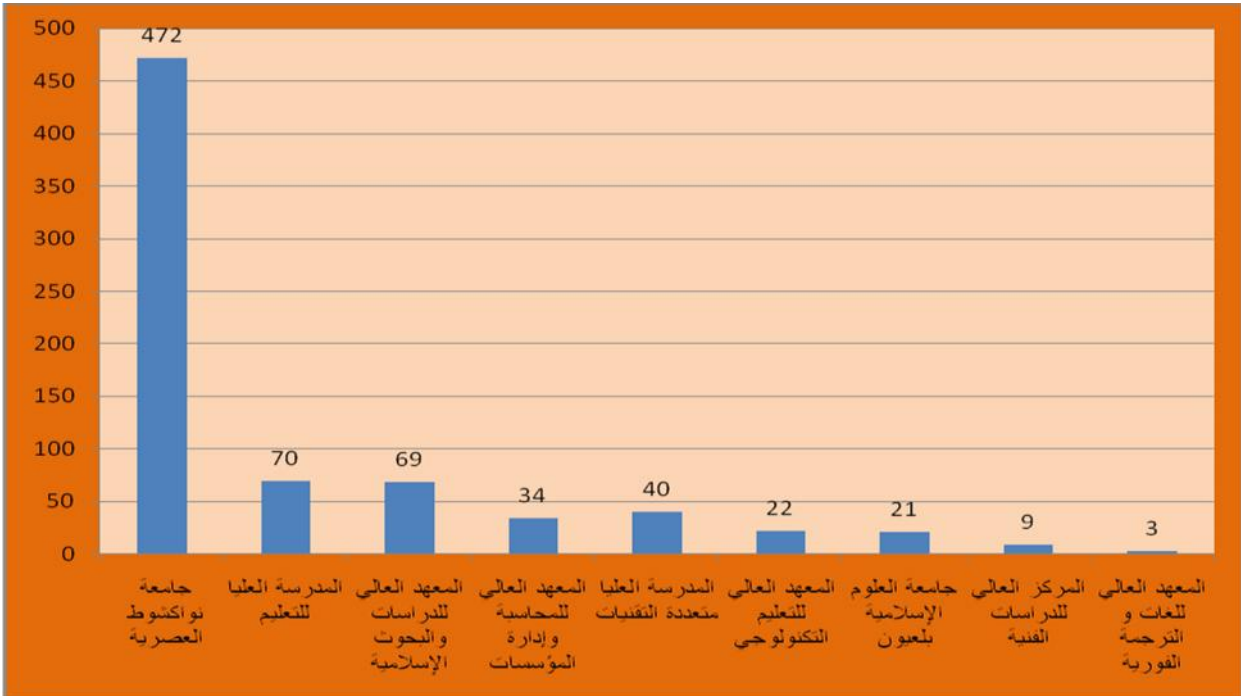




IV-2-1 - توزيع المدرسين حسب المؤسسات

المؤسسة	العدد	%
جامعة نواكشوط العصرية	472	63,73%
المعهد العالي للدراسات الإدارية	70	9,47%
المعهد العالي للمحاسبة وإدارة المؤسسات	69	9,34%
المعهد العالي للتعليم تقني	40	5,41%
المركز العالي للدراسات الفنية	22	2,98%
المعهد العالي للغات و الترجمة و التدريس	21	2,84%
المعهد العالي للدراسات التيكنولوجية	9	1,22%
المعهد العالي للدراسات التيكنولوجية	3	0,41%
المجموع	740	100,00%

الجدول 34: توزيع المدرسين حسب المؤسسات

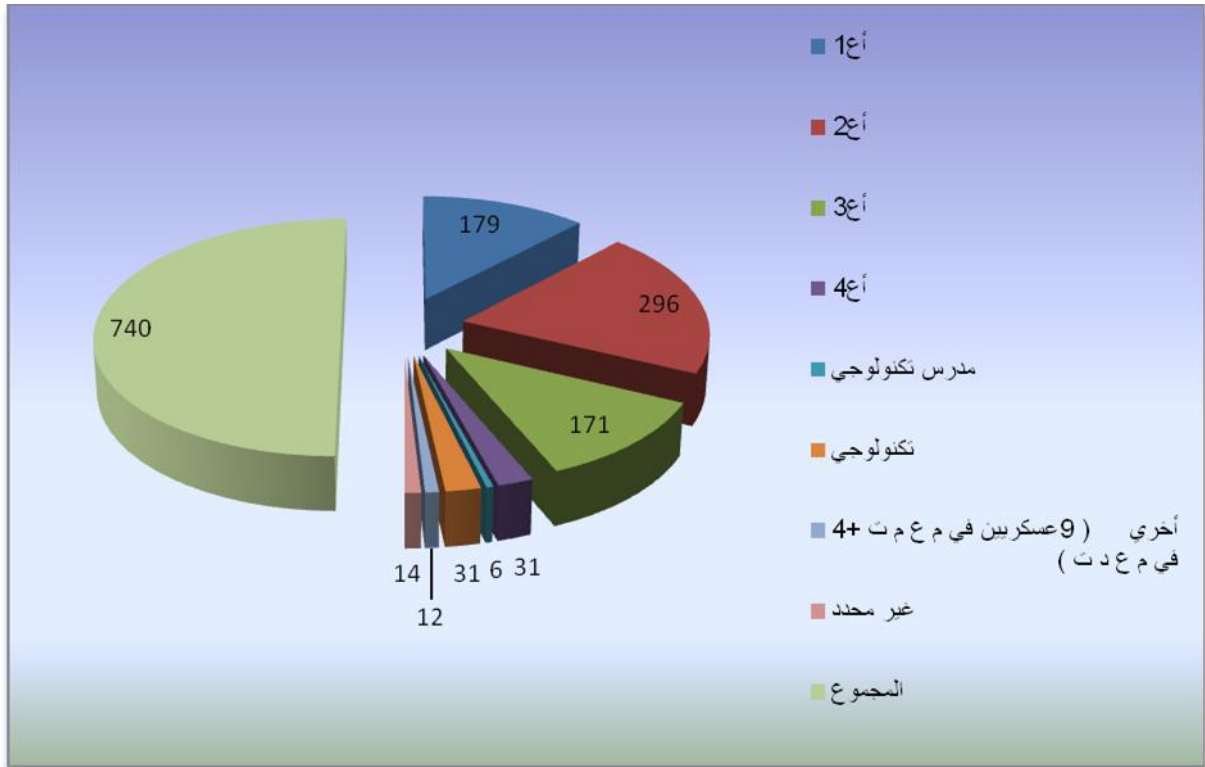


شكل 24: توزيع المدرسين حسب المؤسسات

2-2- IV توزيع المدرسين الموريتانيين حسب الدرجة

الدرجة	العدد	النسبة المئوية
1	179	24,19%
2	296	40,00%
3	171	23,11%
4	31	4,19%
جي	6	0,81%
جي	31	4,19%
	12	1,62%
غير محدد	14	1,89%
المجموع	740	100%

الجدول 35: توزيع المدرسين الموريتانيين حسب الدرجة

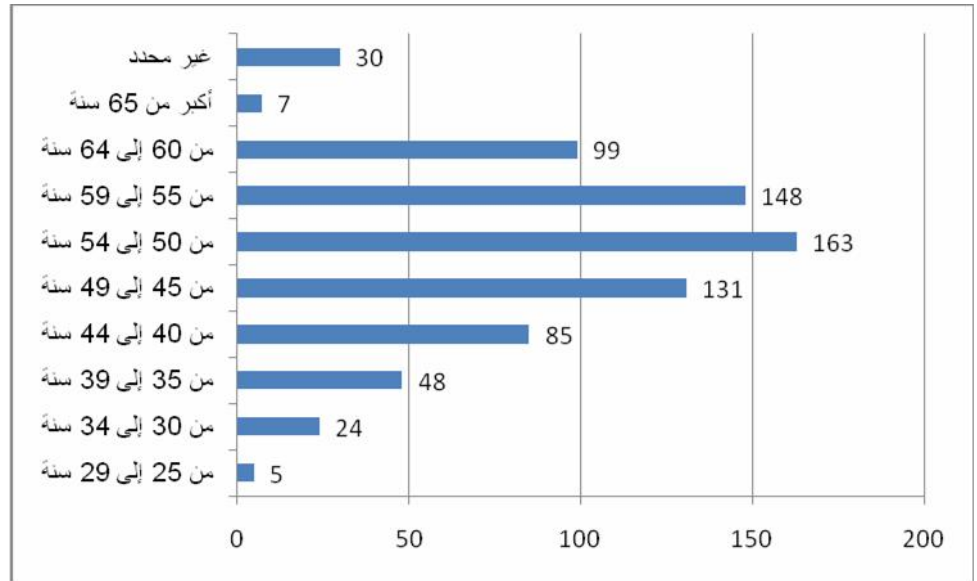


شكل 25: توزيع المدرسين الموريتانيين حسب الدرجة

3-2-IV توزيع المدرسين الدائمين حسب المجال العمري

المجموع	المجال العمري
5	29 إلى 25
24	34 إلى 30
48	39 إلى 35
85	44 إلى 40
131	49 إلى 45
163	54 إلى 50
148	59 إلى 55
99	64 إلى 60
7	أكثر من 65
30	غير محدد
740	

الجدول 36: توزيع المدرسين الدائمين حسب المجال العمري

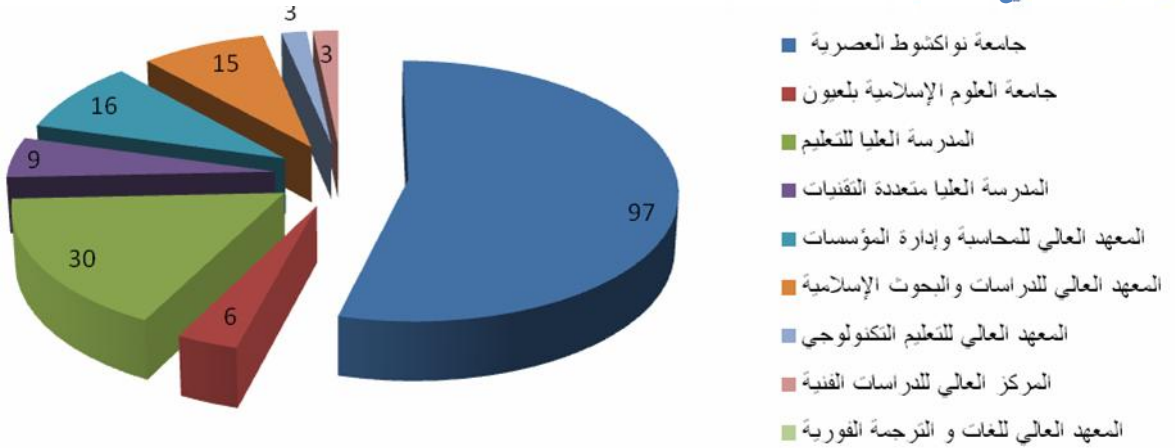


شكل 26: توزيع المدرسين الدائمين حسب المجال العمري

IV-2-4- توزيع المدرسين حسب الدرجة والمؤسسة

المجموع	غير محدد	الدرجة						المؤسسات	
		أخرى	تكنولوجي	مدرس تكنولوجي	4ع	3ع	2ع		1ع
472			5		29	125	216	97	:
21						5	10	6	الإ:
70	3				2	10	25	30	
40	3	11	4	5			8	9	
34			6			1	11	16	المعهد العالي للمحاسبة
69						30	24	15	المعهد العالي للدراسات الإ:
22	4		14	1				3	المعهد العالي للتعليم حي
3								3	المركز العالي للدراسات
9	4	1	2				2		المعهد العالي للغات و الترجمة الفورية
740	14	12	31	6	31	171	296	179	المجموع

الجدول 37: توزيع المدرسين حسب الدرجة والمؤسسة



شكل 27: توزيع المدرسين حسب المؤسسة

ملاحظة:

- 1:
- 2: أستاذ محاضر باحث مساعد
- 3: هـ
- 4: أستاذ جامعات مدير بحث

## IV- 2- 5- توزيع الأساتذة الدائمين حسب المؤسسة والمجال العمري والنوع

المجموع	غير معروف	والمجال العمري								المؤسسة		الجنس	
		من 65 سنة	من 60 إلى 64 سنة	من 55 إلى 59 سنة	من 50 إلى 54 سنة	من 45 إلى 49 سنة	من 40 إلى 44 سنة	من 35 إلى 39 سنة	من 30 إلى 34 سنة	من 25 إلى 29 سنة			
138		4	26	44	29	19	11	4	1	كلية الآداب و العلوم الإنسانية	جامعة نواكشوط العصرية	المجموع	
104			21	16	25	35	5	2	0	كلية العلوم القانونية والاقتصادية			
125		1	14	24	39	22	12	9	4	كلية العلوم والتقنيات			
90	5	1	14	18	24	13	11	3	1	كلية الطب			
15					1	1	3	6	4	المعهد الجامعي المه			
13			1	1	2	3	4	2		كلية الآداب العربية و العلوم الاجتماعية			
8					1	4	3			كلية الشريعة			
9	3		1	2	2	1				المركز العالي للدراسات الفنية			
70	3	1	13	22	20	6	4	1		المدرسة العليا للتعليم			
28	6				1	3	1	6	8	3			المدرسة العليا متعددة التقنيات
9				2		2	1	1	3	المعهد العالي لمهن البناء، الأشغال العمومية وال عمران			
3					1				2	المعهد التحضيري لمدارس المهندسين الكبرى			
34			1	2	2	4	15	9	1	المعهد العالي للمحاسبة وتسيير المؤسسات			
69	13		8	17	14	14	2	1	0	المعهد العالي للدراسات و البحوث الإسلامية			
22					2	3	11	4	2	المعهد العالي للتعليم التكنولوجي			
3						1	2	0	0	معهد اللغات و الترجمة الفورية			
740	30	7	99	148	163	131	85	48	24	5			
9				1	2	1	2	2	1	كلية الآداب و العلوم الإنسانية	جامعة نواكشوط العصرية	إناث	
4							3	1		كلية العلوم القانونية والاقتصادية			
10				1	1	1	2	1	4	كلية العلوم والتقنيات			
9					1	2	3	3		كلية الطب			
1									1	المعهد الجامعي المهني			
8	1			3	3	1				المدرسة العليا للتعليم			
1									1	المدرسة العليا متعددة التقنيات			
1									1	المعهد العالي لمهن البناء، الأشغال العمومية وال عمران			
3					1	2				المعهد العالي للمحاسبة وتسيير المؤسسات			
2						1		1		المعهد العالي للدراسات و البحوث الإسلامية			
3						1		2		المعهد العالي للتعليم التكنولوجي			
51	1			5	8	9	10	10	7	1	المجموع		

الجدول 38: توزيع الأساتذة الدائمين حسب المؤسسة والمجال العمري والنوع

## IV- 2-6- الأساتذة الدائمون حسب الشهادة والجنس و المؤسسة

المجموع		غير محدد		أخرى		Agrégation		CES		الماستر/ مهندس		DEA/ DESS		دكتورا سلكثالث/ ماجستير		دكتورا / PHD		HDR دكتوراه		دكتورا دولة		المؤسسة
الإناث	المجموع	الإناث	المجموع	الإناث	المجموع	الإناث	المجموع	الإناث	المجموع	الإناث	المجموع	الإناث	المجموع	الإناث	المجموع	الإناث	المجموع	الإناث	المجموع	الإناث	المجموع	
0	9										6		1			2						المركز العالي للدراسات الفنية
8	70	2	11								1	3	15	2	19		17			1	7	
2	37		17							1	14					1	5				1	
3	37						3				8	1	2	1	3	1	20				1	المعهد العالي للمحاسبة وتسيير
2	69			1	14						3		9		10	1	33					المعهد العالي للدراسات و البحوث الإسلامية
3	22									1	6				1	2	15					لي حي
0	3																3					المعهد العالي للغات و الترجمة ز
33	472		3				9	87		6	4	64	2	64	16	192	1	9	1	47		جامعة نواكشوط العصرية
0	21													5		15						الإ
51	740	2	31	1	14	0	3	9	87	2	44	8	92	5	102	21	302	1	9	2	56	المجموع

الجدول 39: الأساتذة الدائمون حسب الشهادة والجنس و المؤسسة



IV-2-7 توزيع الأساتذة الموريتانيين الدائمين حسب مجال الدراسة (CITE 2013)

التردد	المجال
4	
4	الهندسة المعمارية والبناء
12	الإ
58	
7	ترا
1	±
2	الصناعات التحويلية والمعالجة
28	الهندسة والتقنيات المتصلة بها
3	الصحافة والإعلام
91	
111	الإذ
53	الإ :
88	الصحة
44	
76	ينز ( ينز , الأ )
100	الأ :
1	:
1	
45	الإ :
11	ير
740	المجموع

الجدول 40: توزيع الأساتذة الموريتانيين الدائمين حسب مجال الدراسة (CITE 2013)





## IV-2-9 توزيع الأساتذة الدائمين حسب المؤسسة والدرجة ومجال الدراسة

المجموع	غير محدد	درجات أخرى	تكنولوجي	مدرس تكنولوجي	اع 4	اع 3	اع 2	اع 1	مجال الدراسة	المؤسسة
61					4	9	27	21		كلية الآداب و العلوم الإنسانية
45						12	22	11	الدراسات الإنسانية	
									العلوم الإجتماعية والسلوك	
88					9	25	54			كلية الطب
2					1		1		العلوم البيولوجية	
4							3	1		كلية العلوم الاقتصادية و القانونية
52					6	21	23	2		
9						2	6	1	الرياضيات و الإحصاء	
									الاجتماعية	
3							1	2	تقنيات الإعلام و	
20					1	5	8	6	الرياضيات و الإحصاء	كلية العلوم و التقنيات
29					2	12	7	8	العلوم البيولوجية	
66					3	25	28	10	العلوم الفيزيائية	
10			1		1	1	2	5	تقنيات الإعلام و الإتصال	المعهد المهني الجامعي
1								1	الهندسة و التقنيات المتصلة بها	
5							1	4	الرياضيات و الإحصاء	
1			1							
6			2				2	2	تقنيات الإعلام و الإتصال	
3								3		المعهد العالي للغات و الترجمة الفورية
10						8	1	1		المعهد العالي للدراسات و البحوث الإسلامية
43						16	20	7	الدراسات الإنسانية	
16						6	3	7	الإ	

المجموع	غير محدد	درجات أخرى	تكنولوجي	مدرستكنولوجي	اع4	اع3	اع2	اع1	مجال الدراسة	المؤسسة
7	2	1	2				2		الهندسة والتقنيات المتصلة بها	المركز العالي للدراسات الفنية
1	1								الرياضيات والإحصاء	
1	1								تقنيات الإعلام والمواصلات	
1							1		التجارة و الإدارة	المدرسة العليا للتعليم
7						1	2	4	التربية	
3							2	1	الهندسة والتقنيات المتصل بها	
11						1	4	6	اللغات	
13						2	6	5	الدراسات الإنسانية	
7					2	2	1	2	الرياضيات والإحصاء	
9						2	2	5	العلوم البيولوجية	
6							3	3	العلوم الفيزيائية	
7						2	3	2	العلوم الاجتماعية والسلوك	
1							1		تقنيات الإعلام والمواصلات	
5	3							2	غير محدد	
2			1					1	الهندسة المعمارية و البناء	المدرسة العليا متعددة التقنيات
1		1							القانون	
11		4	2				3	2	الهندسة والتقنيات المتصل بها	
1								1	الرياضيات والإحصاء	
1							1		العلوم الفيزيائية	
1								1	العلوم الاجتماعية و السلوك	
10		5	1				2	2	تقنيات الإعلام و الاتصال	
1		1							غير محدد	
1	1								اللغات	المعهد التحضيري لمدارس
2	2								الرياضيات والإحصاء	المهندسين الكبرى
1				1					الهندسة المعمارية و البناء	المعهد العالي المهني
3				3					الهندسة والتقنيات المتصل بها	
4							1	1		سبباً، و 19 سجان العموميه
2							1	1	العلوم الفيزيائية	والعمران
1				1					تقنيات الإعلام و الإتصال	

المجموع	درجات أخرى	تكنولوجي	مدرستكنولوجي	1ع	2ع	3ع	4ع	مجال الدراسة	المؤسسة		
0	7	2	3		2			الهندسة والتقنيات المتصلة بها	المركز العالي		
0	1	1						الرياضيات والإحصاء			
0	1	1						تقنيات			
0	1				1				المعهد العالي للمحاسبة وتسيير المؤسسات		
0	7				2	1		التربية			
1	3				2	1	1	الهندسة والتقنيات المتصل بها			
2	11				1	1	4	1		6	
1	13				2	1	6	5		الدراسات الإنسانية	
1	7			1	2	2	1	2		الرياضيات والإحصاء	
2	9				2	2	2	5		العلوم البيولوجية	
0	6							3		3	الفيزيائية
0	7				2	3	2	2		الاجتماعية	
0	1							1			تقنيات
1	5	3						1		2	غير محدد
1	6				1	1		5			
1	5				1	3	1	1			
1	1							1	1	البيئة	
0	6		1		3			2		الرياضيات والإحصاء	
0	4				2			2		العلوم الاجتماعية و السلوك	
0	12		5		2			5		تقنيات الإعلام و الإتصال	
0	3	3								غير محدد	
										المعهد العالي للغات و الترجمة الفورية	

المجموع		درجات أخرى		تكنولوجي	مدرس تكنولوجي	اع 4	اع 3	اع 2	اع 1	مجال الدراسة	المؤسسة	
0	2						1		1		كلية الآداب العربية والعلوم الاجتماعية	الجامعة الإسلامية بلعيون
0	4						3	1		الدراسات الإنسانية		
0	4							4		العلوم الاجتماعية و السلوكية		
0	3								3			
0	1								1		كلية الشريعة	
0	6						1	4	1	الدراسات الإنسانية		
0	1							1		العلوم الاجتماعية و السلوكية		
0	2			1					1	الهندسة المعمارية و البناء	المدرسة العليا متعددة التقنيات	
0	1	1										
0	11	4		2				3	2	الهندسة والتقنيات المتصل بها		
0	1								1	الرياضيات والإحصاء		
0	1							1		العلوم الفيزيائية		
0	1								1	العلوم الاجتماعية و السلوك		
1	10	1	5	1				2	2	تقنيات الإعلام و الإتصال		
0	1	1								غير محدد	المدرسة العليا متعددة التقنيات	
0	1				1					الهندسة المعمارية و البناء		
0	3				3					الهندسة والتقنيات المتصل بها	المعهد العالي المهني للبناء، والأشغال العمومية والعمران	
1	2							1	1	الرياضيات والإحصاء		
0	2							1	1	العلوم الفيزيائية		
0	1				1					تقنيات الإعلام و الإتصال		
0	1	1									المعهد التحضيري لمدارس المهندسين الكبرى	
0	2	2								الرياضيات والإحصاء		

المجموع	غير محدد	درجات أخرى	تكنولوجي	مدرستكنولوجي	اع 4	اع 3	اع 2	اع 1	مجال الدراسة	المؤسسة
6							1	5	التجارة والإدارة	المعهد العالي للمحاسبة وتسيير المؤسسات
5						1	3	1	القانون	
1								1	البيئة	
6			1				3	2	الرياضيات والإحصاء	
									العلوم الاجتماعية والسلوك	
12			5				2	5	تقنيات الإعلام والاتصال	
4	1		3						الزراعة	
1			1						الهندسة المعمارية والبناء	
2			2						الصناعة التحويلية والمعالجة	
									الهندسة والتقنيات المتصل بها	
1								1	اللغات	
4			2					2	العلوم البيولوجية	
1	1								العلوم الفيزيائية	
1			1						العلوم البيطرية	
1			1						تقنيات الإعلام والاتصال	
5	2		2	1					غير محدد	المعهد العالي للتعليم التكنولوجي بر صو
2						1		1	الصحافة والإعلام	الجامعة الإسلامية
4						3	1		اللغات	
4							4		الدراسات الإنسانية	
									العلوم الاجتماعية والسلوكية	
1								1	الصحافة والإعلام	
6						1	4	1	الدراسات الإنسانية	
									العلوم الاجتماعية والسلوكية	
740	14	12	31	6	31	171	296	179		

الجدول 41: توزيع الأساتذة الدائمين حسب المؤسسة والدرجة ومجال الدراسة والجنس

## IV-2-10 توزيع الأساتذة الدائمين حسب المؤسسة ، مجال الدراسة، الشهادة

المجموع	غير محدد	أخري	Agrégation	CES	الماستر/ مهندس	DEA/ DESS	دكتورا السلك الثالث/المجستير	دكتورا / PHD	HDR دكتوراه	دكتورا دولة	مجال الدراسة	المؤسسة
61						21	6	21		13		ك الإذ
45						11	3	16		15	الدراسات الإنسانية	
32						8	5	11		8	العلوم الاجتماعية والسلوك	
88	3			85								ك
2				2								العلوم البيولوجية
4						1		3				كلية العلوم الاقتصادية
52						3	17	25		7		
9						1		8			الرياضية	
36						3	18	15			العلوم الاجتماعية والسلوك	
3						2		1			تقنيات الإعلام و الإتصال	
20						4	2	12	1	1	الرياضيات و الإحصاء	
29						7	6	12	3	1	العلوم البيولوجية	كلية العلوم والتقنيات
66					1	1	7	51	4	2	العلوم الفيزيائية	
10					2	2		5	1		تقنيات الإعلام و الإتصال	
1								1				المعهد المني الجامعي
2								2			الهندسة والتقنيات المتصلة بها	
5								5			الرياضيات و الإحصاء	
1					1							
6					2			4			تقنيات الإعلام و الإتصال	:
3								3				المعهد العالي للغات و الترجمة الفورية
10		1				1	1	7				المعهد العالي للدراسات و البحوث الإ
43		12			1	5	6	19			الدراسات الإنسانية	
16		1			2	3	3	7			العلوم الاجتماعية و السلوك	

المجموع	غير محدد	أخرى	Agrégation	CES	الماستر/مهندس	DEA/ DESS	دكتورا السلك الثالث/المجستير	دكتورا/ PHD	HDRدكتوراه	دكتورا دولة	مجال الدراسة	المؤسسة
7					5			2			الهندسة والتقنيات المتصلة بها	المركز العالي للدراسات الفنية
1						1					الرياضيات والإحصاء	
1					1						تقنيات	
1							1					المدرسة العليا للتعليم
7	1						2	1	3		التربية	
3								1	2		الهندسة والتقنيات المتصل بها	
11					1	4	3	3				
13	1					2	7	2		1	الدراسات الإنسانية	
7	1					1	1	1		3	الرياضيات والإحصاء	
9	1					4	1	1		2	العلوم البيولوجية	
6	2					1	1	2			الفيزيائية	
7						1	3	2		1	الاجتماعية	
1								1			تقنيات	
5	5										غير محدد	
2	2										الهندسة المعمارية و البناء	المدرسة العليا متعددة التقنيات
1								1				
11	7				4						الهندسة والتقنيات المتصل بها	
1	1										الرياضيات والإحصاء	
1	1										العلوم الفيزيائية	
1	1										العلوم الاجتماعية و السلوك	
10	5				4			1			تقنيات الإعلام و الإتصال	
1					1						غير مح	
1			1									المعهد التحضيري
2			2								الرياضيات والإحصاء	مدارس المهندسين الكبرى
1					1						الهندسة المعمارية و البناء	المعهد العالي المهني للبناء، والأشغال العمومية والعمران
3					3						الهندسة والتقنيات المتصل بها	
2								2				
2								1		1	العلوم الفيزيائية	
1					1						تقنيات الإعلام و الإتصال	



المجموع	غير محدد	أخري	Agrégation	CES	الماستر/مهندس	DEA/DESS	دكتورا السلك الثالث/ المجستير	دكتورا/ PHD	HDR دكتوراه	دكتورا دولة	مجال الدراسة	المؤسسة
6					1		1	4				المعهد العالي للمحاسبة وتسيير المؤسسات
5							1	3		1		
1						1					البيئة	
6					1	1		4			الرياضيات والإحصاء	
4					1			3			تماعية و السلوك	
12					5		1	6			تقنيات الإعلام و الإتصال	
4								4				
1					1						الهندسة المعمارية و البناء	
2					1			1			الصناعة التحويلية و المعالجة	
2					2						الهندسة والتقنيات المتصل بها	
1								1				
4								4			العلوم البيولوجية	
1								1			العلوم الفيزيائية	
1								1			العلوم البيطرية	
1					1						تقنيات الإعلام و الإتصال	
5					1		1	3			غير محدد	
2							2					
4								4				
4								4			الدراسات الإنسانية	
3							2	1			العلوم الإجتماعية و السلوكية	
1						1						
6							1	5			الدراسات الإنسانية	
1								1			العلوم الإجتماعية و السلوكية	
740	31	14	3	87	44	92	102	302	9	56		

42: توزيع الأساتذة الدائمين حسب المؤسسة ، مجال الدراسة، الشهادة والجنس

3-VI توزيع أشخاص الديوان والمديريات المركزية

المجموع	الافتشبية العامة للتعليم العالي والبحث		مديرية الاستراتيجية والبرمجة		DSI	مديرية البحث العلمي والابتكار		مديرية المصادر البشرية		مديرية ترقية التعليم العالي الخاصي		مديرية التعليم العالي		مديرية الشؤون المالية واللوازم والصيانة		ديوان الامانة العامة		ديوان الوزير			
0	1																		1	وزير	
0	2																		2	همة	
0	5																		5		
1	1																1	1			
0	1	1																			
0	7			1	1		1		1		1		1		1						
0	3	3																			
6	14			2			1	2		2	2		2	1	2	1	1	1	1	رئيس	
13	25			2	4		2	4	1	3	1	4	2	4	3	4	2	2		رئيس قسم	
15	31	1	3	1	1		1	1	3	7	1	4	4	6	2	5	1	2	1	2	
35	36	1	2	1	1		2	2	2	2	1	1	6	6	10	10	10	10	2	2	
2	13		1		1			1							1	2	3			3	
3	3						1	1					1	1			1	1			
11	26		1	1	2	1	2		1	4	2	4		1	1	4	3	5	1	2	
86	168	2	11	5	12	1	3	7	13	8	20	7	16	13	23	17	27	21	25	5	18

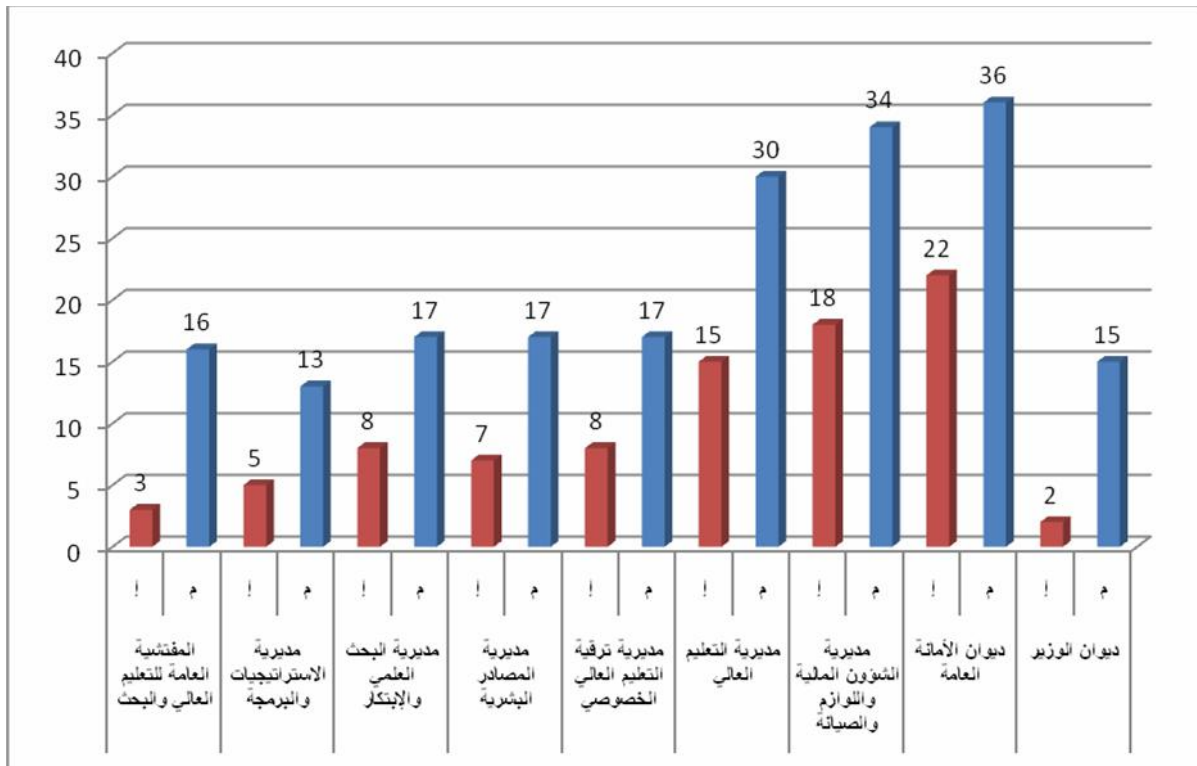
الجدول 43: توزيع أشخاص الديوان والمديريات المركزية

عمال المركز الوطني للخدمات الجامعية

!	م	المهمة
	1	مدير
2	2	مدير مساعد
8	17	
7	20	وكيل إداري
	13	
2	6	وكيل آخر
	1	
	1	
	10	
7	6	
	3	
	10	عامل يدوي
	26	
	2	مصلح شبكة مياه
9	9	
35	127	

الجدول 44: عمال المركز الوطني للخدمات الجامعية

توزيع أشخاص الديوان والمديريات المركزية



شكل 030: عمال المركز الوطني للخدمات الجامعية

## 4-VI توزيع الأشخاص الإداريين حسب المؤسسة

المؤسسات	النوع	غير مهذب	تقني	حاجب	عامل يدوي	مقري	معلوماتي	Femme de Bureau	كهربائي/عامل في إصلاح الأثاث	طباخ	سائق	مراقب	وكلاء آخرون	أمني	محاسب	عامل مكتبي	كاتب	كاتب م ع	إطار آخر	إداري	رئيس قسم	رئيس مصلحة	منسق	نائب مدير	مدير	رئيس قسم	كاتب عام	نائب رئيس	رئيس	نائب العميد	عميد	مجموع
	م			1	3	1	1	2				15	33			63	1		10	23		4	4	1	8			14		185		
	إ										3	8	3			56	1		1			1		1			1		75			
	م																												0			
الجامعية	إ																													0		
كلية العلوم القانونية والاقتصادية	م	1	1					2				11	11	11		37			6	15		1		5	2		16		117			
كلية الآداب و	إ											3	6	3		33							5				1		51			
الإنسانية	م	1	1					2	6	1		7	11	2	12	23			1	27		1		2			9	21	131			
	إ											2	4	2		23			1				2					3	40			
كلية العلوم والتقنيات	م	1	1									1	1	2	4	11			3	14		1	5	1			7	8	82			
المعهد المهني	إ												4			9			6	1			5				4		41			
	م							1								2			1	10							1		18			
كلية الطب	إ															2			1								5	3	35			
المعهد العالي	م												2			5			1	10							1		11			
	إ															2			1										16			
المعهد العالي	م												2			2			1	1		1					1		4			
	إ															2														4		
المعهد التحضيري	م													2					1	7		1		2					15			
المهندسين	إ																															
المعهد العالي للاجليزية	م												3							5		3			2				13			
	إ												3							1					1				5			

المؤسسات	النوع	غير مهذب	تقني	حاجب	عامل يدوي	مخبري	معلوماتي	Femme de Bureau	Electricien/Plombier	صباغ	سائق	مراقب	وكلاء آخرون	أممي	محاسب	عامل مكتبي	كاتب	كاتب م ع	إطار آخر	إداري	رئيس قسم	رئيس مصلحة	منسق	نائب مدير	مدير	رئيس قسم	كاتب عام	نائب رئيس	رئيس	نائب العميد	عميد	مجموع
الفنية	م							1			2			1		1	1		1									1			8	
	إ										1					1	1														3	
العليا متعددة التقنيات	م							5					6													3					14	
	إ							1					1																		2	
العليا للتعليم	م							1			1	4				4	17	2	4	19	6	2	2	2		3	4	9	2	2	82	
	إ										2					8	3		8	8	2						2	2	1	1	28	
المعهد العالي للتعليم	م							1	1	4	2		7					1	85	11	1										112	
	إ															10			10												10	
الوطنية العمومية	م							2				1	5	1		2	1	2	3	1	4					2					27	
	إ															2	1														3	
كلية أصول الدين	م							1			1																				3	
	إ																														0	
المعهد العالي الإسلامي	م										6	18	15	16	1	48	10	1	2	99	56	4	2			1		39	10	1	329	
	إ															31	5	1	1	45	24						2	6			128	
																															1187	
																															409	

الجدول 45: توزيع الأشخاص الإداريين حسب المؤسسة



٧- التعليم العالي الخاص





1.V الطلاب

1.1.V مجموع الطلاب حسب المؤسسات و الجنس، الموريتانيين والأجانب

المجموع	غير محدد		الأجانب		الموريتانيين		المؤسسات
	الإناث	المجموع	الإناث	المجموع	الإناث	المجموع	
224			13	75	30	149	:
51	1	1	1	7	18	43	
152		1	1	6	71	145	معهد جي أي أكاديمي
235			3	8	132	227	الحرّة
245			3	11	33	234	؛
907	1	2	21	107	284	798	المجموع

الجدول 46: مجموع الطلاب حسب المؤسسات و الجنس، الموريتانيين والأجانب

2.1.V مجموع الطلاب حسب المؤسسات و الجنس و المستوي مجموع الطلاب حسب المؤسسات و الجنس و المستوي

المجموع	غير محدد		م2		م1		ن3		ن2		ن1		المؤسسة	
	!	م	!	م	!	م	!	م	!	م	!	م		
36	245			27	111	1	32	1	10	3	27	4	65	جامعة عبد الله بن ؛
72	152			6	11	19	39	12	24	31	60	4	18	معهد جي أي أكاديمي
20	51			3	4	4	10	7	16	3	8	3	13	
135	235	5	13	45	68	22	38	21	38	14	35	28	43	الحرّة
43	224			9	83	16	73	3	17			15	51	جامعة شنقيط ؛
306	907	5	13	90		62	192	44	105	51	130	54	190	

الجدول 47: مجموع الطلاب حسب المؤسسات و الجنس و المستوي

2.1.V مجموع الطلاب حسب الجنسية والجنس

غير محدد		الأجانب		الموريتانيين	
الإناث	المجموع	الإناث	المجموع	الإناث	المجموع
1	2	21	107	284	798

الجدول 48: مجموع الطلاب حسب الجنسية والجنس

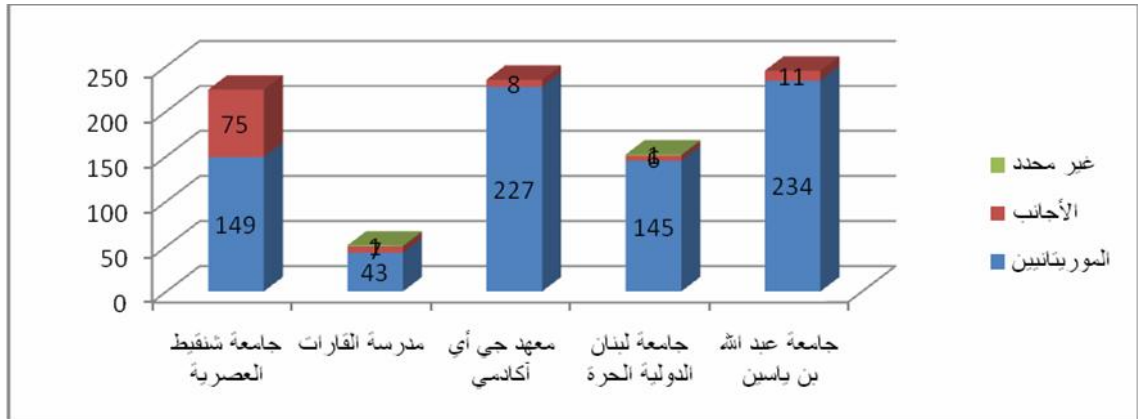
المجموع	الإناث	غير محدد	الموريتانيون	الأجانب
907	306	2	798	107

الجدول 49: مجموع الطلاب حسب الجنس والجنسية

4.1.V مجموع الطلاب الموريتانيين والأجانب حسب المؤسسة والجنس

غير محدد	الأجانب	الموريتانيين	المؤسسات
	75	149	:
1	7	43	
	8	227	معهد جي أي أكاديمي
1	6	145	لد
	11	234	؛

الجدول 50: مجموع الطلاب الموريتانيين والأجانب حسب المؤسسة والجنس

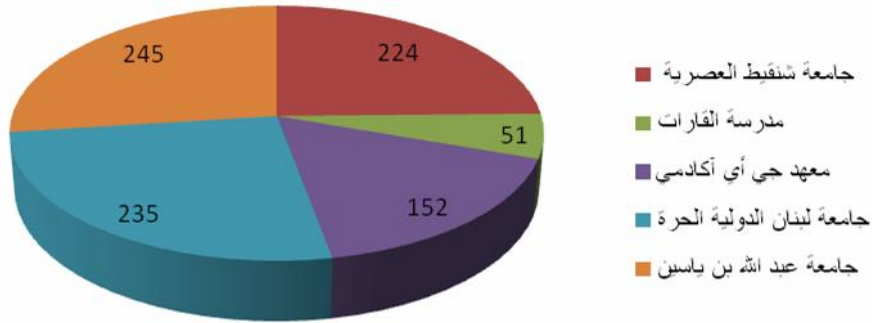


شكل 131: مجموع الطلاب الموريتانيين والأجانب حسب المؤسسة والجنس

5.1.V توزيع طلاب التعليم الحر حسب المؤسسات

المؤسسات	م	!
جامعة شنقيط العصرية	224	43
مدرسة القارات	51	20
معهد جي أي أكاديمي	152	72
جامعة لبنان الدولية الحرة	235	135
جامعة عبد الله بن ياسين	245	36
المجموع	907	306

الجدول 51: توزيع طلاب التعليم الحر حسب المؤسسات



شكل 232: توزيع طلاب التعليم الحر حسب المؤسسات

6.1.V توزيع الطلاب حسب المؤسسات و العمر و حسب الجنس

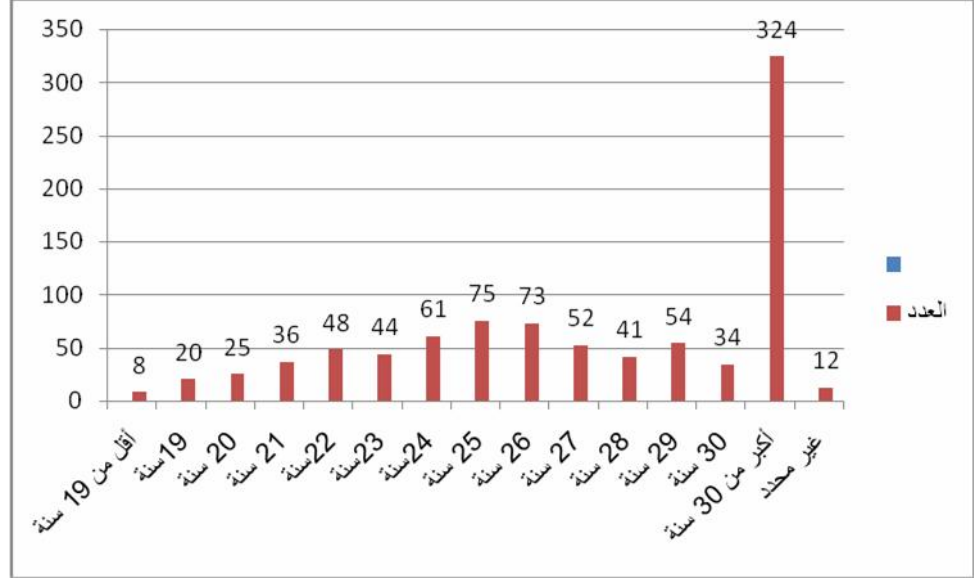
الجنس	أقل من 19 سنة	19 سنة	20 سنة	21 سنة	22 سنة	23 سنة	24 سنة	25 سنة	26 سنة	27 سنة	28 سنة	29 سنة	30 سنة	أكبر من 30 سنة	غير محدد	المجموع
م	1	5	1	6	8	9	9	13	17	19	9	17	9	111	11	245
!					1		1	1	2	1		4	1	24	1	36
م		3	3	9	7	7	5	7	17	10	7	17	10	50		152
!		1	2	5	4	3	3	3	9	8	4	8	6	16		72
م	1	1	4	4	8	4	3	5	2	4	3		1	11		51
!			3	4	2	2	2	2	1	1	1			3		20
م	4	10	16	14	18	19	34	29	23	14	12	11	6	25		235
!	2	8	8	10	15	14	17	18	15	10	4	4	3	7		135
م	2	1	1	3	7	5	10	21	14	5	5	10	8	127	1	224
!	1	1	1	1	2	2	1	7	2	2	1	3	2	19		43
م	8	20	25	36	48	44	61	75	73	52	41	54	34	324	12	907
!	3	10	14	20	24	21	24	30	29	20	10	19	12	69	1	306

الجدول 52: توزيع الطلاب حسب المؤسسات و العمر و حسب الجنس

7.1.V توزيع طلاب المؤسسات الحرة حسب المؤسسات والعمر

العمر	19 سنة أقل من	19 سنة	20 سنة	21 سنة	22 سنة	23 سنة	24 سنة	25 سنة	26 سنة	27 سنة	28 سنة	29 سنة	30 سنة	أكثر من 30 سنة	غير محدد	المجموع
	8	20	25	36	48	44	61	75	73	52	41	54	34	324	12	907

الجدول 53: توزيع طلاب المؤسسات الحرة حسب المؤسسات والعمر

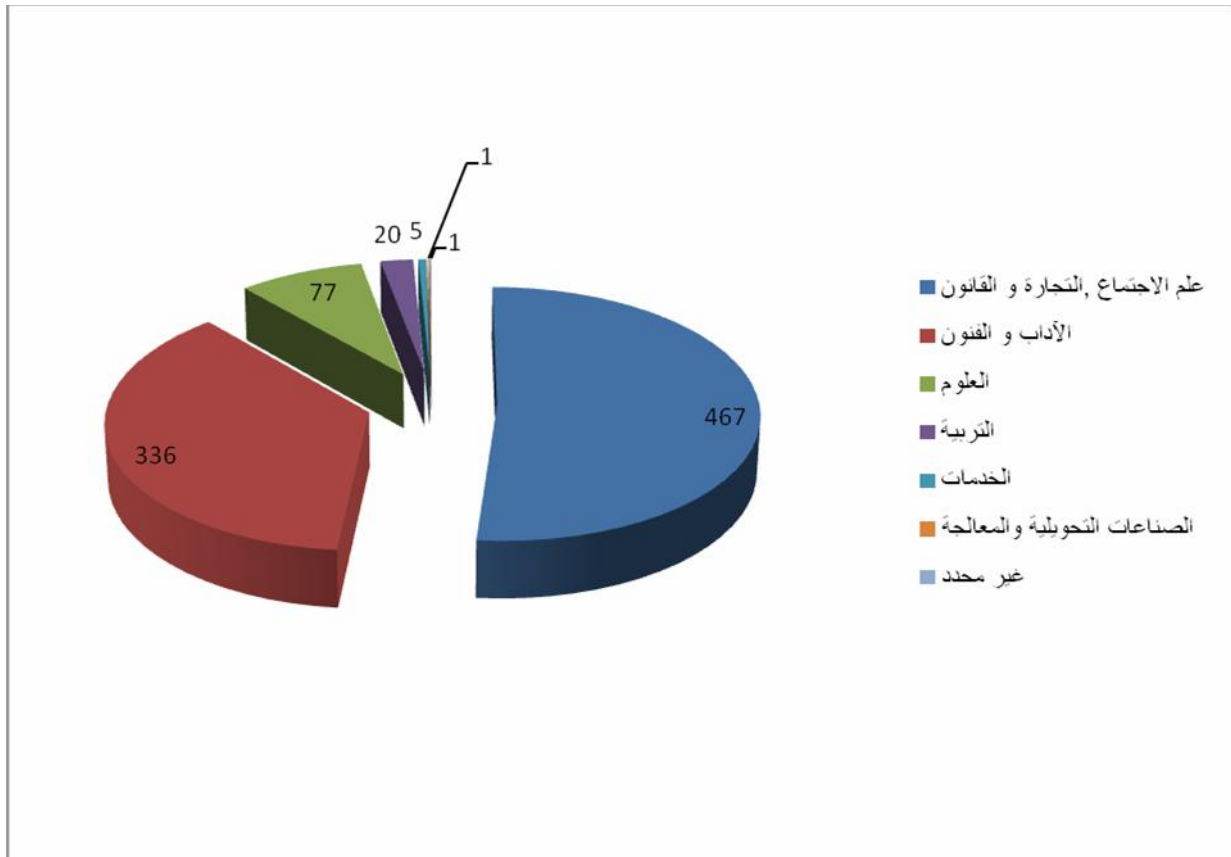


شكل 33: توزيع طلاب المؤسسات الحرة حسب المؤسسات والعمر

8.1.V - توزيع الطلاب طلاب المؤسسات الحرة حسب مجال الدراسة

المجال	المجموع
علم الاجتماع, التجارة و القانون	467
الآداب و الفنون	336
العلوم	77
التربية	20
الخدمات	5
الصناعات التحويلية والمعالجة	1
غير محدد	1
المجموع	907

الجدول 54: توزيع طلاب المؤسسات الحرة حسب مجال الدراسة



شكل 433: توزيع طلاب المؤسسات الحرة حسب مجال الدراسة



٧١- التعليم العالي العمومي والخصوصي



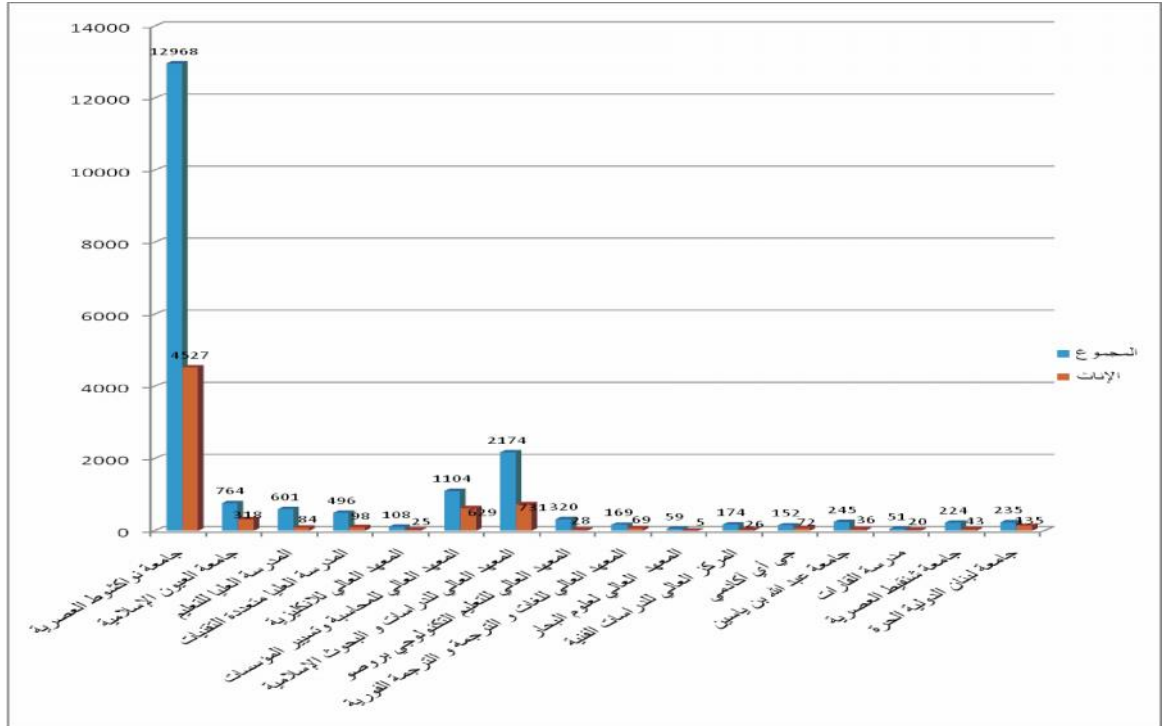


1.VI الطلاب

1.1.VI مجموع الطلبة الموريتانيين والأجانب حسب المؤسسة والجنس

الإناث	المجموع	المؤسسة
4527	12968	:
318	764	ن الإ
84	601	
98	496	المدسة العليا متعددة التقنيات
25	108	المعهد العالي للانكليزية
629	1104	المعهد العالي للمحاسبة وتسيير المؤسسات
731	2174	الإ لي
28	320	المعهد العالي للتعليم التكنولوجي بر صو
69	169	المعهد العالي للغات و الترجمة و الترجمة الفورية
5	59	المعهد العالي لعلوم البحار
26	174	المركز العالي للدراسات الفنية
72	152	معهد جي أي أكاديمي
36	245	:
20	51	
43	224	:
135	235	لد
6846	19844	

الجدول 55: مجموع الطلبة الموريتانيين والأجانب حسب المؤسسة والجنس



شكل 34: مجموع الطلبة الموريتانيين والأجانب حسب المؤسسة والجنس

## 2.1.VI مجموع الطلبة الموريتانيين والأجانب حسب المؤسسة والجنس

المجموع		غير محدد		الأجانب		الموريتانيين		المؤسسات
الإناث	المجموع	الإناث	المجموع	الإناث	المجموع	الإناث	المجموع	
945	2975			1	6	944	2969	كلية الآداب و العلوم الإنسانية
1611	4249				14	1611	4235	كلية العلوم القانونية و الاقتصادية
1222	3885	35	129			1187	3756	كلية العلوم والتقنيات
419	1092			27	63	392	1029	كلية الطب
330	767					330	767	المعهد المهني
629	1104					629	1104	العهد العال
601					84	601		المدرسة العليا للتعليم
28	320	28	320					المعهد العالي للتعليم التكنولوجي بروفو
28	168					28	168	المعهد العالي لمهن البناء، والأشغال العمومية وال عمران
16	104					16	104	(سلك المهندسين)
54	224					54	224	المعهد التحضيري لمدارس المهندسين الكبرى
136	358					136	358	كلية الشريعة
151	288			1	1	150	287	كلية اللغة العربية و العلوم الاجتماعية
31	118					31	118	كلية أصول الدين
0	18						18	العليا للضباط
5	41					5	41	المعهد
25	108					25	108	المعهد العالي للدراسات و البحوث الإسلامية
731	2174	435	1200	3	62	293	912	المعهد العالي للانكليزية
69	169					69	169	المعهد العالي للغات و الترجمة و الفورية
26	174					26	174	المركز العالي للدراسات الفنية
72	152		1	1	6	71	145	جامعة شنقيط العصرية
135	235			3	8	132	227	
20	51	1	1	1	7	18	43	معهد جي أي أكاديمي
43	224			13	75	30	149	جامعة لبنان الدولية
36	245			3	11	33	234	ة عبد الله بن ياسين
<b>6846</b>	<b>19844</b>	<b>998</b>	<b>1651</b>	<b>53</b>	<b>253</b>	<b>6294</b>	<b>17940</b>	

الجدول 56: مجموع الطلبة الموريتانيين والأجانب حسب المؤسسة والجنس

1.3.1.V الجامعات : مجموع الطلبة الموريتانيين حسب المؤسسة والمستوي والجنس

المجموع	غير محدد		د3		د2		د1		م2		م1		ن3		ن2		ن1		المؤسسة	
	!	م	!	م	!	م	!	م	!	م	!	م	!	م	!	م	!	م		
945	2975			4					65	199	59	199	271	767	195	681	355	1125	جامعة انواكشوط العصرية	
1611	4249						4	33	1	2	214	602	433	1110	333	837	626	1665	كلية العلوم القانونية و الاقتصادية	
1222	3885			1	10	2	21	6	20	16	38	42	140	255	890	304	972	596	1794	كلية العلوم والتقنيات
419	1092					48	130	29	76	57	149	45	153	61	159	78	193	101	232	كلية الطب
330	767													81	207	107	258	142	302	المعهد المهني الجامعي
151	288													24	56	40	86	87	146	كلية اللغة العربية و العلوم الاجتماعية
31	118													7	24	6	37	18	57	كلية أصول الدين
136	358													29	106	35	87	72	165	كلية الشريعة
28	320													9	79	7	84	12	157	المعهد العالي للتعليم التكنولوجي بروضو
629	1104													145	251	188	291	296	562	العهد العالي للمحاسبة و إدارة المؤسسات
731	2174								12	100	292	906	11	22	160	442	256	704	المعهد العالي للدراسات و البحوث الإسلامية	
69	169													14	29	16	39	39	101	المعهد العالي للغات و الترجمة و الترجمة الفورية
5	41														10	4	16	1	15	المعهد العالي لعلوم البحار
25	108															10	59	15	49	المعهد العالي للانكليزية
36	245								27	111	1	32	1	10	3	27	4	65	جامعة عبد الله بن ياسين	
72	152								6	11	19	39	12	24	31	60	4	18	معهد جي أي أكاديمي	
20	51								3	4	4	10	7	16	3	8	3	13	مدرسة القارات	
135	235	5	13						45	68	22	38	21	38	14	35	28	43	جامعة لبنان الدولية	
43	224								9	83	16	73	3	17			15	51	جامعة شنقيط العصرية	
6638	18555	5	13	1	14	50	151	39	129	241	765	714	2192	1384	3815	1534	4212	2670	7264	

الجدول 57: الجامعات : مجموع الطلبة الموريتانيين حسب المؤسسة والمستوي والجنس



/ :

## 5.1.V أعداد الطلبة حسب المؤسسة، العمر والجنس

المجموع	غير محدد	أكبر من سنة 30	سنة 30	سنة 29	سنة 28	سنة 27	سنة 26	سنة 25	سنة 24	سنة 23	سنة 22	سنة 21	سنة 20	سنة 19	أقل من سنة 19	المؤسسة		
																مجموع	كلية الآداب و	العصرية
2975	3	308	91	121	172	178	349	387	435	363	253	158	78	57	22	مجموع	كلية الآداب و	العصرية
945	2	104	36	50	62	62	110	120	114	110	73	53	21	21	7	الطالبات	الإنسانية	
4249	14	447	106	161	193	269	421	468	530	518	426	323	203	120	50	مجموع	كلية العلوم والقانونية والاقتصادية	
1611	1	153	40	66	74	105	152	166	187	194	172	130	87	59	25	الطالبات	العلوم والتقنيات	
3885		34	17	31	55	124	224	405	584	690	632	507	346	179	57	مجموع	كلية الطب	
1222		5	2	7	8	32	50	107	142	201	222	205	138	82	21	الطالبات	المعهد المهني	
1092		48	40	62	58	74	92	91	121	121	120	98	78	60	29	مجموع	المعهد العالي	
419		14	7	22	23	27	30	32	42	37	51	42	36	42	14	الطالبات	الأكاديمية البحرية	
767		2	3	7	9	16	31	58	115	108	144	128	87	44	15	مجموع	المعهد العالي للغة الإنجليزية	
330			1		3	4	11	16	38	44	61	60	53	31	8	الطالبات	المعهد العالي للغة الإنجليزية	
41						4	1	11	9	4	5	5	2			مجموع	المعهد العالي للغة الإنجليزية	
5									1		2	2				الطالبات	المعهد العالي للغة الإنجليزية	
18								4	4	2	4	3	1			مجموع	المعهد العالي للغة الإنجليزية	
0																الطالبات	المعهد العالي للغة الإنجليزية	
169	1	1	1	1	5	7	15	15	31	29	23	22	14	2	2	مجموع	المعهد العالي للغات و الترجمة و الترجمة الفورية	
69	1	1	1			3	8	4	12	11	10	8	7	1	2	الطالبات	العهد العالي للمحاسبة و	
1104	9	3	1	2	5	22	47	73	126	185	174	204	143	71	39	مجموع	المعهد العالي للمحاسبة و	
629	5			1	2	8	24	42	54	93	104	129	90	47	30	الطالبات	المدرسة العليا للتعليم	
601	1	276	39	44	55	58	52	37	20	11	4	3		1		مجموع	المعهد العالي للتعليم	
84		30	4	4	7	6	13	11	4	2	1	2				الطالبات	المعهد العالي للتعليم	
320				1	2	10	25	43	51	67	59	32	22	7	1	مجموع	المعهد العالي للتعليم	
28							2		4	6	8	4	3	1		الطالبات	المعهد العالي للتعليم	
108		2		1	2	1	6	11	11	25	15	10	16	6	2	مجموع	المعهد العالي للتعليم	
25							1	3		8	6	2	3	1	1	الطالبات	المعهد العالي للتعليم	

المجموع	غير محدد	أكبر من 30 سنة	30 سنة	29 سنة	28 سنة	27 سنة	26 سنة	25 سنة	24 سنة	23 سنة	22 سنة	21 سنة	20 سنة	19 سنة	أقل من 19 سنة	المؤسسة			
358	1	75	6	19	26	9	23	29	46	33	38	16	12	15	10	مجموع	كلية الشريعة	جامعة لعين الإسلامية	
136		22	4	10	16	5	10	12	12	10	13	8	4	8	2	الطلّابات			
118		15		2	6	8	9	16	12	19	10	7	6	3	5	مجموع			كلية أصول الدين
31		5			1	2	2	7	2	6	3		2		1	الطلّابات	كلية اللغة العربية و العلوم الاجتماعية	جامعة لعين الإسلامية	
288		38	8	11	16	20	26	28	34	36	30	18	16	6	1	مجموع			
151		16	5	5	9	13	13	16	16	23	15	9	8	3		الطلّابات			
168						4		1	18	30	28	37	29	13	8	مجموع	المعهد العالي لمهن البناء، والأشغال العمومية والعمران	م ع م ت (سلك المهندسين)	المدرس العليا متعددة التقنيات
28									1	6	3	5	7	4	2	الطلّابات			
104				2	2	6	7	14	21	30	14	5	3			مجموع			
16						1		1	1	6	5		2			الطلّابات	المعهد التحضيرى لمدارس المهندسين الكبرى	المدرس العليا متعددة التقنيات	
224	1							3	3	14	38	50	54	43	18	مجموع			
54											8	9	22	12	3	الطلّابات			
2174	16	513	74	118	143	149	168	182	218	178	164	101	49	45	56	مجموع	المعهد العالي للدراسات و البحوث الإسلامية		
731	3	174	27	51	48	51	49	59	78	57	49	33	15	11	26	الطلّابات	المركز العالي للدراسات الفنية		
174		9	4	18	21	24	32	37	11	10	3	4	1			مجموع	جامعة عبد الله بن ياسين		
26				2	3	3	8	7	1	2						الطلّابات	جي أي أكاديمي		
245	11	111	9	17	9	19	17	13	9	9	8	6	1	5	1	مجموع	مدرسة القارات		
36	1	24	1	4		1	2	1	1		1					الطلّابات	جامعة لبنان الدولية		
51		11	1		3	4	2	5	3	4	8	4	4	1	1	مجموع	جامعة شفقيط العصرية		
20		3			1	1	1	1	2	2	2	4	3			الطلّابات	المجموع		
224	1	127	8	9	10	5	14	21	10	5	7	3	1	1	2	مجموع			
43		19	2	3	1		2	7	1	2	2	1	1	1	1	الطلّابات			
152		50	10	17	7	10	17	7	5	7	7	9	3	3		مجموع			
72		16	6	8	4	8	9	3	3	3	4	5	2	1		الطلّابات			
235		25	6	11	12	14	23	29	34	19	18	14	16	10	4	مجموع			
135		7	3	4	4	10	15	18	17	14	15	10	8	8	2	الطلّابات			
19844	58	2095	424	655	811	1035	1601	1988	2461	2517	2232	1767	1185	692	323	مجموع			
6846	13	593	139	237	266	342	512	633	733	837	830	721	512	333	145	الطلّابات			

الجدول 59: أعداد الطلبة حسب المؤسسة، العمر والجنس

## ٧١١-ملحقات





1-VII مؤسسات التعليم العالي حسب الطبيعة وسنة الافتتاح

سنة الافتتاح	الطبيعة	المؤسسة	
1981		كلية الآداب العلوم الإنسانية	جامعة انواكشوط العصرية
1995		ك	
2006		ك	
2010		المعهد المهني الجامعي	
1981		كلية العلوم القانونية والاقتصادية	
2014		العلي المهني للغات ولترجمة والترجمة زيد	الأكاديمية
2009		المعهد العالي للمحاسبة وإدارة المؤسسات	
2009		العلي للدراسات التقنية بر صو	
1970			
2011		المدسة العليا متعددة التقنيات	
2016		المعهد التحضيري لمداس المهندسين الكبر	
2016		المعهد العالي لمهن البناء، والأشغال العمومية	
2018		لي للمهن والمعادن	
2016		المعهد العالي للغة الانجليزية	
2015		المعهد العالي لعلوم البحار	
1982		المركز العالي للدراسات التقنية	
1966			
1979		المعهد العالي للدراسات والبحوث الإسلامية	
2011		الإك	
2011		كلية الآداب العربية والعلوم الاجتماعية	الجامعة الإسلامية في العيو
2014		كلية أصول الدين	
2004	خصوصي	لح	
2006	خصوصي	؛	
2008	خصوصي		
2009	صي	:	
2009	خصوصي	جي أي أكاديمي	

الجدول 60: مؤسسات التعليم العالي حسب الطبيعة وسنة الافتتاح

## VII-2- التمدرس

### VII-2-1- نسبة التمدرس (التعليم الأساسي والثانوي)

الولاية	السكان 2014 (اسقاطات) *	الأطفال المتدرسين في التعليم الأساسي **	نسبة التمدرس الخام **		الأطفال المتدرسين في التعليم الثانوي**	نسبة التمدرس الصافي **		مؤشر التكافؤ	القيمة
			مؤشر التكافؤ	القيمة		مؤشر التكافؤ	القيمة		
الحوض قي	444 570	72607	1,01	95	7937	1,01	84,4	10,1	0,8
الحوض ب	298 686	50984	1,2	95,9	8986	1,18	81,5	12,3	1
	335 741	56747	1,03	94,9	9174	1,03	81	16,1	0,77
كرك ك	341 052	60254	1,02	93,8	10884	1,02	65,3	11,6	0,88
برا	312 278	61694	1,06	108,7	15230	1,03	85	20,2	0,94
	277 126	54717	1,03	119,7	16445	1	78,4	27	0,92
	61 431	13381	0,95	133,1	3625	0,97	98,1	22,4	1,15
	128 149	20149	1,03	113,5	10028	1,03	89,4	36,6	0,91
ك	80 807	18914	0,99	132,6	4004	0,98	97	16,4	0,63
	274 845	49271	0,98	98,6	7636	1	79,5	13,4	0,51
تيرس	53 478	8702	1,02	119,8	4769	1,03	90,6	31,8	0,9
اينشير:	20 645	2883	1	119,4	943	0,97	88,2	32,4	1,09
	1 008 377	162458	1,06	111,7	87899	1,06	81,6	40,5	1,02
زي	3 637 185	632761	1,04	104,9	187560	1,04	81,1	22,6	0,9

الجدول 61: نسبة التمدرس (التعليم الأساسي والثانوي)

(\*) : ني

(\*\*) : المصدر مديرية الاستراتيجيات والتعاون /

2-2-VII التمدرس والمرشحين للباكلوريا حسب الولاية

الولاية	السكان 2014 (اسقاطات)*	الأطفال المتدرسين في التعليم الأساسي	الأطفال المتدرسين في التعليم الثانوي	نسبة السكان	نسبة تلاميذ التعليم الثانوي	المرشحين للباكلوريا *	نسبة المرشحين للباكلوريا
الحوض قي	444 570	72607	7937	12%	4%	646	2%
الحوض ب	298 686	50984	8986	8%	5%	1500	4%
	335 741	56747	9174	9%	5%	1475	4%
كرك برا	341 052	60254	10884	9%	6%	1858	4%
	312 278	61694	15230	9%	8%	1214	3%
	277 126	54717	16445	8%	9%	4553	11%
	61 431	13381	3625	2%	2%	729	2%
	128 149	20149	10028	4%	5%	2326	6%
ك	80 807	18914	4004	2%	2%	504	1%
	274 845	49271	7636	8%	4%	378	1%
تيرس	53 478	8702	4769	1%	3%	737	2%
اينشيرز	20 645	2883	943	1%	1%	233	1%
	1 008 377	162458	87899	28%	47%	25832	62%
زي	3 637 185	632761	187560	100%	100%	41985	100%

الجدول 62: التمدرس والمرشحين للباكلوريا حسب الولاية

(\*) : المصدر مديرية التقييم والامتحانات / تم في

## دليل النصوص 3G- VII-

## 1 - دليل المراسيم

الترتيب	المرسوم	التاريخ	الرقم
1	مدير المعهد العالي للمحاسبة وإدارة المؤسسات	2014/10/23	2014-274
2	تنظيم للمعهد العالي المهني للغات والترجمة الفورية	2014/11/06	2014-296
3	تنظيم للمعهد العالي المهني للغات والترجمة الفورية	2014/12/01	2014-180
4	إنشاء المعهد لمداس المهندسين الكبار	2015/02/04	2015-040
5	المنظم للمعهد العالي المهني للغات والترجمة	2015/06/23	2015-106
6	المتعلق بإنشاء وتنظيم للمجلس الوطني للتعليم العالي والبحث العلمي	2015/07/02	2015-119
7	لي هي	2015/07/02	2015-120
8	تعيين نيس ومجلس إدارة المعهد العالي المهني للغات والترجمة الفورية	2015/07/23	2015-131
9	تغيير اللجنة الوطنية للمنح	2015/11/12	2015-165
10	تغيير اللجنة الوطنية للمنح	2015/11/19	2015-167
11	المتعلق بنظام LMD	2016/03/21	2016-044
12	إنشاء الجامعة العصرية	2016/07/21	2016-138
13	هيكلية وإدارة التعليم العالي والبحث العلمي	2016/05/17	2016-128
14	للتعليم العالي	2016/05/17	2016-90
15	إدارة (تأ)	2016/08	2016-...
16	تعديل نظام الأساتذة التكنولوجيين (تأ)	2016/08	2016-...
17	إنشاء المجلس الأعلى للبحث العلمي والإبتكار (ترقيم)	2016/08	2016-...
18	إعادة تنظيم المدسة العليا متعددة التقنيات (تأ)	2016/08	2016-...
19	وصاية المدسة الوطنية للأشغال العمومية	2016/08	2016-...
20	وصاية مدسة المعادن الموريتانية	2016/08	2016-...
21	ن ..... الوكالة الموريتانية لضمانة جودة التعليم العالي		
22	مشروع مرسوم مداس الدكتوراه		
23	مشروع مرسوم يحدد النظام الأساسي لسلك الأساتذة الباحثين		
24	مشروع مرسوم ينظم بنيات البحث ( ... )		

## الجدول 63: دليل المراسيم

## ب- دليل المقررات

المقررات	الترتيب
دفتر التزامات المؤسسات العمومية للتعليم العالي	1
التوجه للألتحاق بالتعليم العالي	2

## الجدول 64: دليل المقررات

1-5-VII التوافق بين مجالات التعليم والتدريب في إسكد 2013 (إسكد- مجالات) ومجالات التعليم في إسكد 1997

مجالات التعليم والتدريب 2013	مجالات التعليم في إسكد 1997 (و 2011)
00 البرامج و المؤهلات غير المتخصصة	0 البرامج و المؤهلات غير المتخصصة
001 البرامج و المؤهلات الأساسية	01 البرامج و المؤهلات الأساسية
002 الإلمام بالقراءة و الكتابة و الحساب	08 الإلمام بالقراءة و الكتابة و الحساب
003 تنمية المهارات و التنمية الشخصية	09 التنمية الشخصية
01 التعليم	1 التعليم
011 التعليم	14 تدريب المعلمين دون موضوع تخصصي
02 الفنون و العلوم الإنسانية	2 الدراسات الإنسانية و الفنون
021 الفنون	21 الفنون
022 الدراسات الإنسانية (باستثناء اللغات)	22 الدراسات الإنسانية
023 اللغات	
03 العلوم الاجتماعية ، و الصحافة و الإعلام	3 العلوم الاجتماعية ، و الأعمال التجارية و القانون (ناقص الأعمال التجارية و القانون)
031 العلوم الاجتماعية و السلوكية	31 العلوم الاجتماعية و السلوكية
032 الصحافة و الإعلام	32 الصحافة و الإعلام
04 الأعمال، و الإدارة و القانون	3 العلوم الاجتماعية ، و الأعمال التجارية و القانون (ناقص العلوم الاجتماعية)
041 الأعمال و الإدارة	34 الأعمال التجارية و الإدارة
042 القانون	38 القانون
05 العلوم الطبيعية، و الرياضيات و الإحصاء	4 العلوم (ناقص المعلوماتية) زائد المنتزهات الطبيعية و الحياة البرية، و الحراجة، و مصائد الأسماك
051 العلوم البيولوجية و العلوم المتصلة بها	42 علوم الحياة ناقص العلوم الأخرى المتصلة بها
052 البيئة	جزء من 42 علوم الحياة ( العلوم الأخرى المتصلة بها)، جزء من 63 الزراعة، و الحراجة و مصائد الأسماك (الحقائق الطبيعية و الحياة البرية)
053 العلوم الفيزيائية	44 العلوم الفيزيائية
054 الرياضيات و الإحصاء	46 الرياضيات و الإحصاء
06 تكنولوجيا الاتصالات و المعلومات	4 العلوم (الحوسبة فقط)
061 تكنولوجيا المعلومات و الاتصالات	48 المعلوماتية
07 الهندسة و التصنيع و البناء	5 الهندسة و الصناعات الإنتاجية و البناء (زائد معظم 85 حماية البيئة)
071 الهندسة و الحرف الهندسية	52 الهندسة و الصناعات الهندسية (زائد معظم 85 حماية البيئة)
072 التصنيع و المعالجة	54 الصناعات الإنتاجية و الإنتاج
073 الهندسة المعمارية و البناء	58 الهندسة المعمارية و البناء
08 الزراعة، و الحراجة و مصائد الأسماك و البيطرة	6 الزراعة (ناقص الحدائق الطبيعية و الحياة البرية)
081 الزراعة	62 الزراعة، و الحراجة و مصائد الأسماك (ناقص الحدائق الطبيعية و الحياة البرية)
082 الحراجة	
083 مصائد الأسماك	
084 البيطرة	64 البيطرة
09 الصحة و الرفاه	7 الصحة و الخدمات الاجتماعية
091 الصحة	72 الصحة
092 الرفاه	76 الخدمات الاجتماعية
10 الخدمات	8 الخدمات (ناقص معظم 85 حماية البيئة)
101 الخدمات الشخصية	81 الخدمات الشخصية
102 خدمات النظافة و الصحة المهنية	جزء من 85 حماية البيئة (خدمات الصرف الصحي للمجتمع و الأمن و الحماية في مواقع العمل)
103 خدمات الأمن	86 الخدمات الأمنية
104 خدمات النقل	84 الخدمات النقل

الجدول 65: التوافق بين مجالات التعليم والتدريب في إسكد 2013 (إسكد- مجالات) ومجالات التعليم في إسكد 1997

## VII-5-2 مجالات التعليم والتدريب حسب التصنيف الدولي الموحد للتعليم

مجال واسع	مجال ضيق	مجال تفصيلي
00 البرامج و المؤهلات غير المتخصصة	001 البرامج و المؤهلات الأساسية 002 الإلمام بالقراءة و الكتابة و الحساب 003 تنمية المهارات و التنمية الشخصية	0011 البرامج و المؤهلات الأساسية 0021 الإلمام بالقراءة و الكتابة و الحساب 0031 تنمية المهارات و التنمية الشخصية
10 التعليم	011 التعليم	0111 علم التربية 0112 تدريب معلمي ما قبل المدرسة 0113 تدريب المعلمين دون موضوع تخصصي 0114 تدريب المعلمين مع موضوع تخصصي
02 القانون و العلوم الإنسانية	021 الفنون	0211 التقنيات السمعية - البصرية و الإنتاج الإعلامي 0212 الموضة و التصميم الداخلي و الصناعي 0213 الفنون الجميلة 0214 الحرف اليدوية 0215 الموسيقى و الفنون المسرحية
	022 الدراسات الإنسانية 023 اللغات	0221 الدين و علوم الأديان 0222 التاريخ و علوم الآثار 0223 الفلسفة و علم الأخلاق 0231 اكتساب اللغات 0232 الآداب و علوم اللغات
03 العلوم الاجتماعية، و الصحافة و الإعلام	031 العلوم الاجتماعية و السلوكية	0311 علم الاقتصاد 0312 العلوم السياسية و علم التربية المدنية 0313 علم النفس 0314 علم الاجتماع و الدراسات الثقافية
	032 الصحافة و الإعلام	0321 الصحافة و إعداد التقارير 0322 المكتبة، و المعلومات و الدراسات الثقافية
04 الإعلام ، و الإدارة و القانون	041 الأعمال و الإدارة	0411 المحاسبة و الضرائب 0412 المالية، و المصاريف و التأمين 0413 التسيير و الإدارة 0414 التسويق و الإعلان 0415 السكرتيريا و الأعمال المكتبية 0416 مبيعات الجملة و التجزئة 0417 مهارات العمل
	042 القانون	0421 القانون

مجال ضيق	مجال تفصيلي	
05 العلوم الطبيعية ، والرياضيات و	051 العلوم البيولوجية والعلوم المتصلة بها	0511 البيولوجيا 0512 الكيمياء الحيوية
	052 البيئة	0521 علوم البيئة 0522 البيئة الطبيعية و الحيات البرية
	053 العلوم الفيزيائية	0531 الكيمياء 0532 0533 الفيزياء
	054 الرياضيات و الإحصاء	5410 الرياضيات 0542
06 تكنولوجيا الاتصالات والمعلومات	061 تكنولوجيا الاتصالات و	0611 استخدام الكمبيوتر 0612 تصميم وإدارة قواعد وشبكات البيانات 0613 تطوير و تحليل البرمجيات و التطبيقات
07 الهندسة ، و التصنيع و البناء	071 الهندسة والحرف الهندسة	0711 الهندسة والمعالجات الكيميائية 0712 تكنولوجيا حماية البيئة 0713 الكهرباء و الطاقة 0714 الإلكترونيات و الأتمتة 0715 الميكانيكا والحرف المعدنية 0716 السيارات ، والسفن والطائرات
	072 التصنيع و المعالجة	0721 الصناعات الغذائية 0722 (الزجاج، والورق، والبلاستيك، والخشب) 0723 النسيج ( الملابس ، الأحذية ، ) 0724 المناجم و التنقيب
	073 الهندسة المعمارية و البناء	0731 الهندسة المعمارية و تخطيط 0732 البناء و الهندسة المدنية
08 الأسماك و البيطرية	081	0811 إنتاج المحاصيل و المواشي 0812
	082	0821
	083	0831
	084 البيطرة	0841 البيطرة
09	091	0911 0912 0913 تمرريض و القبالة و التوليد 0914 التشخيص الطبي و تكنولوجيا 0915 العلاج و إعادة التأهيل 0916 الصيدلة 0917 الطب و العلاج التقليدي و البديل

مجال واسع	مجال ضيق	مجال تفضيلي	
10 لـ	092 الرفاه	0921 عاية كبار السن و البالغين ي الآ لـ 0922 الآ	
		0923 الخدمات الاجتماعية والإرشاد	
		1011 الخدمات المنزلية 1012 خدمات العناية بالشعر 1013 الجاهز 1015 السفر والسياحة والترفيه	
	102 خدمات النظافة العامة والصحة	1021 ٢٢٢	
		1022 الصحة والسلامة المهنية	
	103 خدمات الأمن	1031 الجيش و الدفاع 1032 الآ	
		1041	
	104		
	<p>بالإضافة إلى المجالات التفضيلية في الجدول أعلاه ، يمكن استخدام أرقام "0" "8" "9" (أنظر أيضا الإرشادات الواردة في ٢٢٢ ٨) :</p> <p>يستخدم الرقم "8" عند تصنيف البرامج و المؤهلات المتعددة التخصصات علي مستوي المجالين الضيق التفضيلي أو علي مستوي المعالجات الواسعة في المجال الواسع الذي يخصص له الجزء الأكبر من وقت التعلم المقرر ( 0288 "البرامج و المؤهلات المتعددة التخصصات التي تشمل الفنون والعلوم الإنسانية"). يـ "0" عندما لا تتوفر معلومات إضافية عن المجال غير وصف المجال علي المستوي التالي الأعلى للتصنيف التسلسلي ( لي ي الواسع أو علي مستوي المجال الضيق).</p> <p>يـ "9" علي مستوي المجال التفضيلي عند تصنيف البرامج و المؤهلات التي لاتقع في أي من المجالات</p> <p>يـ "9999" "999" "99" أن تستخدم في جمع البيانات خصوصا في المسوح إذا كان المجال غير معرف.</p>		

الجدول 66: مجالات التعليم والتدريب حسب التصنيف الدولي الموحد للتعل